



COMMUNE DE  
VAL DE BAGNES

# COMPTES DE L'EXERCICE **2025**

Approuvés par le Conseil municipal  
le 14 avril 2026



# TABLE DES MATIÈRES

## INTRODUCTION

Présentation par le Président de la Commune 5-15

## APERÇU DES PRINCIPAUX ÉLÉMENTS DES COMPTES ANNUELS

Comptes de résultats et des investissements	18
Compte de résultats échelonnés	19
Tableau de flux de trésorerie	20
Compte de résultats selon les tâches	21-24
Compte de résultats selon les natures	25-27
Compte d'investissements selon les tâches	28-30
Compte d'investissements selon les natures	31
Tableau des crédits d'engagement	32
Tableau des crédits supplémentaires	33

## FONCTIONNEMENT

Classification fonctionnelle:	
0 Administration générale	35
1 Ordre et sécurité publique, défense	45
2 Formation	55
3 Culture, sports et loisirs, culte	61
4 Santé	75
5 Prévoyance sociale	79
6 Trafic	95
7 Protection et aménagement de l'environnement	101
8 Économie publique	115
9 Finances et impôts	125

## INVESTISSEMENTS

Classification fonctionnelle:	
0 Administration générale	131
1 Ordre et sécurité publique, défense	131
2 Formation	131
3 Culture, sports et loisirs, culte	137
4 Santé	137
5 Prévoyance sociale	137
6 Trafic	143
7 Protection et aménagement de l'environnement	143
8 Économie publique	143

## BILAN

Bilan final	152
Indicateurs financiers	153-156

## ANNEXE AUX COMPTES ANNUELS

Annexe aux comptes	158-189
--------------------	---------

## RAPPORT SUCCINCT DE L'INSTANCE DE RÉVISION DES COMPTES

Rapport BDO	190-191
-------------	---------



# MESSAGE INTRODUCTIF

## AUX COMPTES 2025

Monsieur le Président du Conseil général,  
Mesdames, Messieurs les Conseillers généraux,

Au moment de vous présenter les comptes 2025, les éléments majeurs qui ont impactés leur bouclage de manière générale et le comparatif budgétaire en particulier sont les suivants :

- Les intempéries 2024 et leurs conséquences sur le torrent du Fregnoley sont sujettes au plan d'urgence décrété par le Conseil d'Etat pour la Commune de Val de Bagnes qui s'étendait jusqu'à fin juin 2025. Couplés aux nouvelles ravines de juin 2025, ces coûts atteignent CHF 9.8 mios, hors subventions de CHF 1.5 mio.
- Les turbulences liées à ALTIS Groupe SA et le contenu du rapport du réviseur particulier nommé pour faire la lumière sur les causes et responsabilités nous ont conduit à corriger les valeurs des prêts et participations à ALTIS Groupe SA pour CHF 6.8 mios et les prêts à GECAL SA pour CHF 18 mios. Ces corrections sont comprises dans la ligne réévaluation dans le tableau ci-après.

- La bonne santé des marchés financiers nous a permis de réaliser une plus-value comptable sur notre portefeuille sous gestion de CHF 0.9 mio.
- Le marché de l'électricité, moins volatile que les dernières années, a généré une heureuse surprise qui, compte tenu d'un budget prudent suite aux mauvaises expériences des derniers exercices, conduit à un écart budgétaire favorable de CHF 1.6 mio.
- Enfin, les gains immobiliers de l'exercice sont exceptionnels (plus de CHF 22 mios), ils impactent directement les recettes fiscales dans leur ensemble qui dépassent le budget pour plus de CHF 35.8 mios. Nous y revenons en détails ci-après.

En résumé, l'intérêt porté à notre commune et son parc immobilier ne faiblit pas et compte tenu des facteurs favorables évoqués ci-dessus auxquels s'ajoute une bonne gestion des charges, les comptes de l'exercice sont excellents, permettant l'absorption des coûts liés à ALTIS et clôturant sur un excédent de revenus de CHF 9.1 mios.

Ils présentent les chiffres clés suivants :

		Comptes 2025	Budget 2025	Variation %	Comptes 2024	Variation %
1	Revenus financiers	188'470'022	149'605'300	25.98%	174'232'595	8.17%
2	Charges financières	133'791'068	124'255'960	7.67%	124'214'142	7.71%
3 = 1 - 2	Marge d'autofinancement	54'678'955	25'349'340	115.70%	50'018'453	9.32%
4a	Amortissements	27'086'897	28'656'900	-5.48%	26'611'897	1.78%
4b	Réévaluation	24'949'998	0	n/a	0	n/a
5	Prélèvement (-) / Attribution (+) sur financements spéciaux	-6'517'771	-1'181'500	451.65%	1'875'093	-447.60%
6 = 3 - 4a - 4b - 5	Excédent de revenus (charges)	9'159'830	-2'126'060	-530.84%	21'531'463	-57.46%
7	Investissements nets	40'747'596	59'281'800	-31.26%	49'189'675	-17.16%
8 = 3 - 7	Excédent (+) / Insuffisance (-) de financement	13'931'359	-33'932'460	-141.06%	828'778	1580.95%

Les revenus financiers atteignent CHF 188'470'022 en croissance de 25.98 % par rapport au budget, soit CHF 38'864'722. Ce montant exceptionnel repose sur un volume inattendu de gains immobiliers et de droits de mutation, ainsi que des recettes fiscales des personnes physiques et des personnes morales qui demeurent très élevées.

Les charges de fonctionnement s'élèvent à CHF 133'791'068, en hausse de 7.67 % par rapport au montant planifié, soit un dépassement de CHF 9'535'108. Cet écart s'explique quasi exclusivement par les charges liées aux intempéries, qui totalisent à elles seules CHF 9'848'899. La marge d'autofinancement atteint quant à elle CHF 54'678'955, soit CHF 29'329'615 de plus que le budget.

Les investissements nets se montent à CHF 40'747'596 (comptes 2024 : CHF 49'189'675), soit une baisse de CHF 18'534'204 par rapport au budget principalement expliquée par le chantier du Centre sportif (CHF 5'552'084 de moins que le budget). Au niveau des services délégués ALTIS, la nouvelle direction financière a totalement revu les estimations des provisions sur investissements et ceci a conduit à une dissolution comptable de CHF 5'473'360. De ce fait, les investissements des services des eaux et ceux de l'irrigation sont même globalement négatifs sur l'exercice 2025.

Compte tenu du niveau d'investissements et du résultat d'exercice, un excédent de financement de CHF 13'931'359 est constaté, largement supérieur à l'insuffisance budgétée de CHF 33'932'460, ce qui permettra d'alléger le recours à l'emprunt prévu dans notre planification financière.

### **Revenus financiers**

Les revenus globaux atteignent CHF 188'470'022 (budget 2025 : CHF 149'605'300 ; comptes 2024 : CHF 174'232'595). L'écart budgétaire de CHF 38'864'722 mérite une attention particulière. Le tableau comparatif ci-après le détaille en lien avec l'exercice précédent.

	en mios de CHF	en mios de CHF
<b>Récapitulation de la composition tant de l'écart budgétaire que de l'écart avec l'exercice précédent</b>	<b>vs budget 2025</b>	<b>vs comptes 2024</b>
Impôts personnes physiques et personnes morales	35.801	22.327
Recettes de l'énergie [8711]	1.590	0.971
Subvention intempérie [791]	1.493	-1.127
Revenus d'intérêts et autres revenus financiers [96x]	0.637	-1.461
Recettes de la décharge du Merdenson [769]	0.518	0.677
Hausse des recettes de l'aide sociale [572]	0.397	0.375
Hausse recettes de l'administration générale [0220] et Etat-major [0222]	0.288	0.037
Hausse des recettes du tourisme (TPT) [840]	0.209	0.099
Hausse des recettes du centre sportif [3411]	0.204	0.067
Hausse des revenus locatifs et autres revenus des bâtiments [029]	0.149	0.174
Hausse des recettes parking et de la police [111]	0.123	0.165
Augmentation des recettes des crèches y. c. unité de restauration [545x]	0.105	-0.056
Hausse produits transports publics [622] et Travaux publics [615]	0.078	-0.132
Baisse des recettes des services des eaux et assainissements [710, 720]	0.047	0.105
Redevances hydrauliques [950]	0.034	-1.453
Dissolution de provision	-	-2.277
Recettes de l'énergie EVB [8713]	-0.920	-1.062
Baisse des produits liés à la subvention des tarifs électriques	-2.500	-4.137
Autres	0.612	0.945
<b>Total des variations des produits vs budget 2025 et comptes 2024</b>	<b>38.865</b>	<b>14.237</b>

\*chiffres entre parenthèse correspondent aux numéros de section dans les comptes

Les recettes fiscales expliquent donc une part significative de l'excédent budgétaire (+CHF 35.8 mios).

- Les impôts sur le revenu des personnes physiques, sans l'impôt confiscatoire, dépassent le budget de CHF 11.5 mios alors que celui de la fortune régresse de CHF 3.7 mios.
- Les estimations pour l'impôt à forfait sont excellentes, dépassant les prévisions budgétaires de CHF 2.5 mios. En 2025, 38 nouveaux contribuables se sont domiciliés sur la commune.
- L'impôt à la source dépasse le budget de CHF 0.7 mio.
- Les gains immobiliers et les droits de mutations atteignent CHF 28.1 mios, soit un écart de 14.2 mios par rapport au budget (selon les chiffres de l'Etat ces transactions atteignent CHF 745 mios pour 564 cas).
- L'impôt sur les successions dépasse le budget de CHF 3.7 mios cette année en raison d'une donation exceptionnelle sur Verbier.
- Les revenus des personnes morales dépassent le budget de CHF 2.8 mios.

Concernant les produits de la valorisation de l'énergie, la volatilité du marché de l'électricité a été moins grande en 2025 que les années précédentes, ce qui nous a permis d'atteindre un niveau de recettes de CHF 7'187'956, soit un excédent de CHF 1'056'064 par rapport à 2024.

Enfin, le compte intempéries, en raison de différentes facturations adressées au Service cantonal de la mobilité (SDM) et des divers soutiens obtenus, enregistre des recettes de CHF 1'493'734.

## Charges financières

Les charges financières atteignent CHF 133'791'068 y compris les dépenses du comptes intempéries de CHF 9'848'899 soit un montant net de CHF 123'942'169 inférieur de CHF 313'791 au budget 2025.

La diminution des charges financières se détaille comme suit :

- Les frais de personnel sont supérieurs de CHF 513'201 au budget qui ne prévoyait que les adaptations de poste dans les crèches exigées par le canton. Ils comprennent une provision pour des prétentions salariales d'un ancien collaborateur. A noter également que les remboursements de traitement liés aux maladies et accidents sont présentés dans les produits et totalisent plus de CHF 870'000.
- Le faible enneigement sur l'année civile a généré des économies budgétaires de frais de déblaiement de CHF 250'900.
- La douceur printanière couplée aux mesures d'économie d'énergie a provoqué un niveau de charges de consommation d'énergie de nos bâtiments en baisse de CHF 242'455.
- La programmation culturelle de l'Espace St-Marc a repris sans atteindre l'objectif concrétisé dans le budget. Il en résulte des économies de charges de marchandises, de prestations de tiers de quelque CHF 244'286.
- Le soutien aux manifestations est inférieur de CHF 624'048 au budget présenté, résultant d'évènements qui n'ont pas eu lieu.
- L'aide au logement et le soutien au patrimoine présentent une économie budgétaire de CHF 521'598, les demandes ayant été moins nombreuses que budgétées.

**Marge d'autofinancement et autres faits marquants du fonctionnement**

La marge d'autofinancement se monte à CHF 54'678'955 [Comptes 2024: CHF 50'018'453; budget 2025: CHF 25'349'340].  
Par rapport au budget, la variation globale de CHF 29'329'615 se résume ainsi:

	en mios de CHF	
	<b>Ecart</b>	<b>Totaux</b>
<b>Contributions fiscales</b>		<b>35.801</b>
Gains immobiliers et droits de mutation	13.919	
Autres impôts personnes physiques et personnes morales (910 et 911)	21.882	
<b>Intempéries</b>		<b>-8.355</b>
Sinistre torrent du Fregnoley, net de subventions	-8.355	
<b>Services en gestion déléguée</b>		<b>1.405</b>
Variation du résultat de la production d'électricité (8711) et du fermage (8712)	1.435	
Marge contributive eaux, assainissement (710, 720)	-0.030	
<b>Sécurité</b>		<b>-5.994</b>
Variation des coûts protection civile (remboursement fonds abri PC) [162]	-5.994	
<b>Travaux publics et environnement</b>		<b>1.208</b>
Décharge du Merdenson (769)	0.518	
Frais d'entretien réseau routier (615)	0.561	
Environnement (7790)	0.129	
<b>Culture, tourisme et sport</b>		<b>1.087</b>
Coûts St-Marc et manifestations	0.883	
Coûts nets du Centre sportif	0.204	
<b>Autres variations</b>		<b>4.177</b>
Aménagement du territoire et transports publics	0.996	
Coûts nets des bâtiments (029) et agriculture (811)	0.904	
Crèches et unités d'accueil, formations	0.814	
Aide sociale (572)	0.435	
Soutien à l'hôtellerie et autres revenus du patrimoine financier	1.441	
Autres	-0.413	
		<b>29.329</b>

Hormis les éléments susmentionnés jusqu'ici, les autres faits marquants de l'exercice sont les suivants :

- Au niveau du traitement des déchets, à la suite des adaptations tarifaires décidées par le Conseil municipal, l'exercice clôt avec un excédent de CHF 141'550 par rapport au déficit légèrement inférieur à celui de l'année précédente de CHF 173'790. Compte tenu des soldes déficitaires du passé, le fonds de financement spécial y relatif présente un solde actif au 31 décembre 2025 de CHF 987'606. Cet excédent dégagé respecte les projections établies au moment des dernières décisions tarifaires.
- Le service de l'eau potable présente un prélèvement sur financement spécial de CHF 402'410 (budget CHF 1'396'500) et celui des eaux usées de CHF 1'248'826 proche du montant planifié de CHF 1'007'000. Ces prélèvements sont conformes à l'effet voulu par les nouveaux règlements. Les écarts budgétaires sont principalement expliqués par l'effet de la dissolution de provisions sur la charge annuelle d'amortissement.
- Le canton du Valais nous a demandé de procéder aux remboursements du fonds abri PC. La Commune a opté pour un remboursement global de CHF 6'000'000 en 2025. Selon les exigences MCH2, ce remboursement transite par le compte de fonctionnement dans le service 162.
- En termes de ressources humaines, le nombre final d'EPT effectifs (moyenne sur 12 mois) en 2025 est de 296.57 (comptes 2024: 281.35 et budget 2025: 295.49). Ils comprennent 19.6 apprentis et correspondent à 446 personnes en moyenne sur l'année.
- Les amortissements se montent à CHF 27'086'897 (budget: CHF 28'656'900). Ils sont calculés de manière uniforme et selon les taux définis dans l'annexe des comptes. La baisse par rapport au budget est principalement expliquée par la dissolution de provisions dans les services communaux sous gestion ALTIS.
- Les réévaluations pour CHF 24'949'998 correspondent aux corrections de valeur sur les prêts GECAL SA et ALTIS Groupe SA de même que les participations dans ALTIS Groupe SA et dans la Fondation du Centre culturel de Verbier.
- Compte tenu des bons résultats de la production d'électricité, une attribution au fonds de valorisation des produits de l'énergie de CHF 1'853'555 a été effectuée.
- L'exercice 2025 clôt sur un résultat net favorable de CHF 9'159'830 (budget 2025: excédent de charges de CHF 2'126'060, comptes 2024: excédent de revenus de CHF 21'531'463).

## Principaux investissements

Les dépenses d'investissement de l'exercice (y compris les provisions de fin d'exercice moins les provisions à fin 2024) ont été les suivantes :

<b>Investissements corporels et incorporels</b>	<b>CHF</b>
Aménagements routiers et tapis divers	5'137'775
Centre sportif	7'477'916
Dépenses liées à l'eau potable et l'eau usée (nettes des taxes de raccordement)	480'640
Maison de commune du Châble	1'900'000
Maison de la Santé (MS4) à Sembrancher	3'455'000
Cure du Châble	686'445
Remise en état des torrents	2'489'189
Sécurité informatique	669'274
Chalet Orny	800'000
Rénovation du Cycle d'Orientation	903'789
Maison de la raclette	600'000
Laiterie de Lourtier	396'285
Participation au réseau des routes cantonales	866'161
Grange de Moay	480'000
	<i>Sous-total investissements corporels</i>
	<u>26'342'474</u>
<b>Investissements financiers (prêts et participations)</b>	<b>CHF</b>
Paroisse de Bagnes	900'000
GECAL SA	3'700'000
ALTIS Groupe SA	2'000'000
	<i>Sous-total investissements financiers</i>
	<u>6'600'000</u>
	<b><i>Valeurs nettes des investissements</i></b>
	<b><u>32'942'474</u></b>

Ce montant de CHF 32.9 mios représente 80.8 % des investissements de l'année.

Les investissements bruts 2025 atteignent CHF 41'763'097, montant inférieur au budget 2025 de CHF 18'925'903 et inférieur aux comptes 2024 de 11'180'462. Comme mentionné précédemment, l'écart est essentiellement expliqué par le Centre sportif pour lequel un budget de CHF 13'000'000 était planifié, alors que les dépenses effectives atteignent CHF 7'477'916 et une dissolution de provisions sur investissements des services sous gestion ALTIS. Les recettes d'investissement atteignent CHF 1'015'500, inférieures de CHF 391'700 au budget principalement en raison d'annulation de taxes de raccordement des eaux usées en lien avec le centre sportif.

### Analyse des indicateurs financiers

Conformément à l'article 42 al. 2 de l'ordonnance cantonale sur la gestion financière des communes du 24 février 2021, il convient de livrer également ici l'analyse des indicateurs financiers:

1. **Taux d'endettement net:** -59.2%. Cet indicateur renseigne sur le nombre de tranches annuelles d'impôt qui seraient nécessaires pour amortir la dette nette. En l'occurrence, moins d'une tranche annuelle suffirait pour couvrir la dette nette de la municipalité. Selon les valeurs indicatives, il est jugé bon.
2. **Degré d'autofinancement:** 134.2%. Cet indicateur informe sur la part des investissements que la municipalité peut financer par ses propres moyens. Dans notre situation, la marge d'autofinancement dépasse les investissements nets de l'année. Nous restons bien évidemment dans le constat indicatif de haute conjoncture (seuil à 100%) comme les deux derniers exercices, l'autofinancement augmentant cette année grâce au niveau de recettes fiscales (2024: 101.7%).
3. **Part des charges d'intérêts:** -0.9%. Cet indicateur établit le rapport entre les charges d'intérêts nets et les revenus courants. Plus la valeur est basse, plus la marge de manœuvre est élevée. La situation communale est donc qualifiée de bonne puisque nous n'avons pas de charge nette.
4. **Dette brute par rapport aux revenus:** 58.3%. Cet indicateur renseigne sur le niveau de la dette par rapport aux revenus dégagés. Dans notre cas, il est jugé comme bon puisque la dette brute est légèrement supérieure au 50% des revenus.
5. **Proportion des investissements:** 24%. Cet indicateur met en évidence l'effort d'investissement élevé déployé par la Commune de Val de Bagnes. Il détermine le rapport entre les investissements bruts et les dépenses totales. Le taux ressortant des comptes 2025 sous le seuil des 30% fait toujours état d'un effort d'investissement élevé bien que plus bas en 2025.
6. **Part du service de la dette:** 25.5%. Cet indicateur mesure l'importance des charges financières (intérêts et amortissements) pesant sur le budget et les comptes. En dépassant la barre des 15%, celui-ci indique une charge forte en 2025.
7. **Dette nette en francs par habitant:** Cet indicateur n'est pas pertinent pour une commune touristique comme Val de Bagnes étant donné qu'il n'y a pas de relation directe entre le nombre d'habitants et les infrastructures à mettre en œuvre et à financer pour assumer les tâches publiques. Le patrimoine financier de la Commune de Val de Bagnes étant supérieur à sa dette brute, nous pouvons donc parler de fortune nette par habitant. qui passe de CHF 5'559 en 2024 à 7'329 en 2025.
8. **Taux d'autofinancement:** Cet indice renseigne sur la proportion du revenu que la Commune peut consacrer au financement de ses investissements. Il établit le rapport entre les revenus de la Commune et sa marge d'autofinancement. La note maximale est obtenue dès que la marge d'autofinancement atteint le 20% des revenus financiers, ce qui est encore le cas en 2025 (27.8%) comme les trois derniers exercices.

### Autres observations

Les comptes 2025 détaillent l'état du patrimoine dans le bilan, des investissements et du fonctionnement et ce de manière comparable tant avec la présentation du budget que des comptes de l'exercice précédent. A noter que quelques éléments du budget ont été reclassés de compte à compte pour permettre la comparaison (services 0222 et 0223 notamment). Pour rappel, ils incluent le service 791 intempéries tel que demandé par le canton du Valais pour les dépenses liées aux sinistres du torrent du Fregnoley. Ce service comprend les coûts suivants :

- les heures supplémentaires effectivement payées pour les personnes impliquées.
- Les prestations de tiers, que ce soit en termes de génie civil, sécurité, informations à la population, divers aménagements et autres. Elles couvrent notamment la création de la route rive gauche et la réalisation du pont sur la Dranse à la Sasse, ainsi que divers aménagements de protection et de dépotoir.
- Les indemnités versées pour les soutiens aux commerces, de même que les coûts de l'énergie des logements du camping de Champsec que la Commune assume depuis l'interdiction d'accès au lieu.

Dans les revenus figurent les participations attendues du canton. Il faut également rappeler que des expertises pour déterminer le type d'évènements et de responsabilités liés sont en cours.

### Conclusion

Le résultat comptable 2025 est terni par les corrections de valeurs découlant de l'affaire ALTIS, mais il faut garder en mémoire le niveau historique des recettes fiscales de l'exercice. Une analyse attentive du fascicule qui vous est soumis vous en convaincra.

BDO SA a révisé les comptes. La mise en place d'une plateforme d'échange d'informations numériques et une très bonne collaboration entre les deux parties a permis le déroulement dans les délais de leur travail.

Nous remercions plus particulièrement M. Loïc Rossé, nouveau réviseur responsable (successeur de Bastien Forré qui a exercé le mandat pour deux périodes législatives consécutives, durée maximale prévue par la loi) sans oublier ses collaborateurs, pour leur flexibilité et les compétences qu'ils ont mises à disposition de la Commune de Val de Bagnes au cours de leur mandat. En parfaite collaboration avec le Service financier, BDO SA a élargi son champ d'investigations. Ces analyses ont été complètes, rapides et critiques.

Il tient à cœur à la Municipalité de remercier les cadres et l'ensemble du personnel de l'administration et leur équipe pour leur travail qui concrétise les décisions prises par les autorités. Notre gratitude va également à Jérôme Maret, Vanessa Venceslau, Camille Morelato, Christophe Coccia, Alexandre Gordio, Nicolas Maret, Virginie Bochatay, et à leurs collaboratrices et collaborateurs ainsi qu'à la Commission des finances pour l'excellent travail réalisé.

Les comptes 2025 ont été approuvés par le Conseil municipal en séance du 14 avril 2026. La Municipalité ne peut que vous recommander de les accepter.

Nous tenons finalement à vous remercier, Monsieur le Président, Mesdames et Messieurs les Conseillers généraux, de votre engagement en vous rappelant que les membres du Conseil municipal sont à votre disposition pour tous les renseignements que vous solliciterez auprès d'eux.

En vous souhaitant une bonne lecture et un excellent travail d'analyse, nous vous adressons, Monsieur le Président, Mesdames, Messieurs les Conseillers généraux, nos meilleures salutations.

Le Châble, le 14 avril 2026



**Fabien Sauthier**  
Président de la Commune



# RÉCAPITULATION

Présentation du compte résultat 18-19

---

Présentation du tableau de flux de trésorerie 20

---

Classification globale par natures et par tâches 21-31

---

Tableau des crédits d'engagement 32

---

Tableau des crédits supplémentaires 33

---

## Aperçu du compte de résultats et investissements

Compte 2025

Budget 2025

Comptes 2024

## Compte de résultats

<b>Résultat avant amortissements comptables</b>				
Charges financières	- CHF	133'791'067.63	124'255'960.00	124'214'142.04
Revenus financiers	+ CHF	188'470'022.34	149'605'300.00	174'232'595.08
<b>Marge d'autofinancement (négative)</b>	= CHF	-	-	-
<b>Marge d'autofinancement</b>	= CHF	<b>54'678'954.71</b>	<b>25'349'340.00</b>	<b>50'018'453.04</b>
<b>Résultat après amortissements comptables</b>				
Marge d'autofinancement (négative)	- CHF	-	-	-
Marge d'autofinancement	+ CHF	54'678'954.71	25'349'340.00	50'018'453.04
Amortissements planifiés	- CHF	27'086'897.25	28'656'900.00	26'611'897.46
Attributions aux fonds et financements spéciaux	- CHF	3'122'435.26	1'649'000.00	5'753'305.06
Prélèvements sur les fonds et financements spéciaux	+ CHF	9'640'205.95	2'830'500.00	3'878'212.13
Réévaluations des prêts du PA	- CHF	24'800'000.00	-	-
Réévaluations des participations du PA	- CHF	149'998.00	-	-
Attributions au capital propre	- CHF	-	-	-
Réévaluations PA	+ CHF	-	-	-
Prélèvements sur le capital propre	+ CHF	-	-	-
<b>Excédent de charges</b>	= CHF	-	<b>2'126'060.00</b>	-
<b>Excédent de revenus</b>	= CHF	<b>9'159'830.15</b>	-	<b>21'531'462.65</b>

## Compte des investissements

Dépenses	+ CHF	41'763'096.50	60'689'000.00	52'943'558.95
Recettes	- CHF	1'015'500.43	1'407'200.00	3'753'883.94
<b>Investissements nets</b>	= CHF	<b>40'747'596.07</b>	<b>59'281'800.00</b>	<b>49'189'675.01</b>
<b>Investissements nets (négatifs)</b>	= CHF	-	-	-

## Financement

Marge d'autofinancement (négative)	- CHF	-	-	-
Marge d'autofinancement	+ CHF	54'678'954.71	25'349'340.00	50'018'453.04
Investissements nets	- CHF	40'747'596.07	59'281'800.00	49'189'675.01
Investissements nets (négatifs)	+ CHF	-	-	-
<b>Insuffisance de financement</b>	= CHF	-	<b>33'932'460.00</b>	-
<b>Excédent de financement</b>	= CHF	<b>13'931'358.64</b>	-	<b>828'778.03</b>

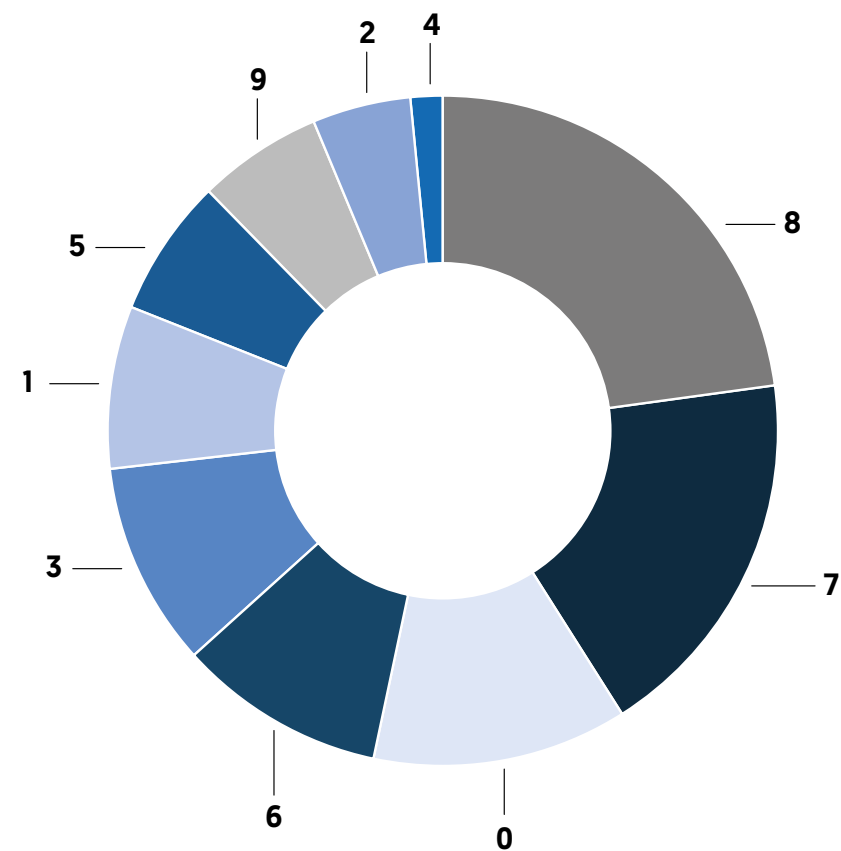
Compte de résultats échelonné		Compte 2025	Budget 2025	Compte 2024
<b>Charges d'exploitation</b>				
30	Charges de personnel	CHF 33'956'801.02	33'443'600.00	32'411'580.49
31	Charges de biens et services et autres charges d'exploitation	CHF 56'155'529.23	43'252'260.00	45'834'161.90
33	Amortissements du patrimoine administratif	CHF 26'056'024.85	27'604'200.00	25'565'421.31
35	Attributions aux fonds et financements spéciaux	CHF 3'122'435.26	1'649'000.00	5'753'305.06
36	Charges de transferts	CHF 67'948'504.90	46'718'500.00	46'045'848.27
37	Subventions redistribuées	CHF –	–	–
	<b>Total des charges d'exploitation</b>	CHF <b>187'239'295.26</b>	<b>152'667'560.00</b>	<b>155'610'317.03</b>
<b>Revenus d'exploitation</b>				
40	Revenus fiscaux	CHF 134'995'149.81	99'011'000.00	112'585'982.52
41	Patentes et concessions	CHF 5'769'940.50	5'737'000.00	7'212'762.33
42	Taxes	CHF 32'716'859.53	30'063'100.00	33'645'144.17
43	Revenus divers	CHF –	–	–
45	Prélèvements sur les fonds et financements spéciaux	CHF 9'640'205.95	2'830'500.00	3'878'212.13
46	Revenus de transferts	CHF 6'572'975.81	7'230'300.00	12'244'201.42
47	Subventions à redistribuer	CHF –	–	–
	<b>Total des revenus d'exploitation</b>	CHF <b>189'695'131.60</b>	<b>144'871'900.00</b>	<b>169'566'302.57</b>
<b>R1</b>	<b>Résultat provenant de l'activité d'exploitation</b>		<b>2'455'836.34</b>	<b>-7'795'660.00</b>
34	Charges financières	CHF 4'152'086.75	470'000.00	943'027.53
44	Revenus financiers	CHF 7'119'280.56	6'139'600.00	8'518'504.64
<b>R2</b>	<b>Résultats provenant de l'activité de financement</b>	CHF <b>6'703'993.81</b>	<b>5'669'600.00</b>	<b>7'575'477.11</b>
<b>O1</b>	<b>Résultat provenant de l'activité opérationnelle (R1 + R2)</b>		<b>9'159'830.15</b>	<b>-2'126'060.00</b>
38	Charges extraordinaires	CHF –	–	–
48	Revenus extraordinaires	CHF –	–	–
<b>E1</b>	<b>Résultat provenant de l'activité extraordinaire</b>	CHF <b>–</b>	<b>–</b>	<b>–</b>
	<b>Résultat total du compte de résultats (O1 + E1)</b>	CHF <b>9'159'830.15</b>	<b>-2'126'060.00</b>	<b>21'531'462.65</b>

Tableau de flux de trésorerie Flux				Flux
		Diminution des actifs et augmentation des passifs Augmentation des actifs et diminution des passifs	provenance des fonds (+) emploi de fonds (-)	
	Résultat ordinaire du compte de résultats	CHF		9'159'830.15
	Résultat extraordinaire du compte de résultats	CHF		-
	Amortissements planifiés	CHF	+	27'086'897.25
	Attributions aux fonds et financements spéciaux	CHF	+	3'122'435.26
	Prélèvements sur les fonds et financements spéciaux	CHF	-	9'640'205.95
	Réévaluations des prêts du PA	CHF	+	24'800'000.00
	Réévaluations des participations du PA	CHF	+	149'998.00
	Attributions au capital propre		+	-
	Prélèvements sur le capital propre		-	-
<b>Flux de trésorerie provenant de l'activité opérationnelle et extraordinaire</b>				<b>54'678'954.71</b>
<b>Dépenses d'investissements</b>				
50	Immobilisations corporelles	CHF	-	-30'221'002.21
51	Investissements pour le compte de tiers	CHF	-	-
52	Immobilisations incorporelles	CHF	-	3'066'209.40
54	Prêts	CHF	-	6'867'981.00
55	Participations et capital social	CHF	-	1'200'000.00
56	Propres subventions d'investissement	CHF	-	1'687'903.89
57	Subventions d'investissement redistribuées	CHF	-	-
<b>Recettes d'investissements</b>				
60	Transferts au patrimoine financier		+	13'510.00
61	Remboursements		+	-
62	Transferts d'immobilisations incorporelles		+	-
63	Subventions d'investissement acquises		+	600'083.90
64	Remboursement de prêts		+	401'906.53
65	Transferts de participations		+	-
66	Remboursement de subventions d'investissement propres		+	-
67	Subventions d'investissement à redistribuer		+	-
<b>Flux de trésorerie provenant de l'activité d'investissement</b>				<b>-40'747'596.07</b>
		<b>Etat 31.12.2025</b>	<b>Etat 31.12.2024</b>	
100	Disponibilités et placements à court terme	38'024'135.42	32'586'529.89	
101	Créances	-132'597'878.13	-168'582'241.40	-3'596'443.27
102	Placements financiers à court terme	25'105'083.32	15'058'369.79	-10'011'713.53
104	Actifs de régularisation	161'493'032.85	138'358'788.97	-13'342'438.88
106	Marchandises, fournitures et travaux en cours	26'041.52	32'398.10	635'658.00
107	Placements financiers	4'112'488.54	4'376'443.54	2'693'552.00
108	Immobilisations corporelles du patrimoine financier	13'002'001.00	13'002'001.00	-
109	Créances envers les financements spéciaux et fonds des capitaux de tiers	-	-	-
200	Engagements courants	111'815'845.10	81'328'739.55	30'487'105.55
201	Engagements financiers à court terme	-	-	-
204	Passifs de régularisation	54'362'774.24	47'625'920.28	6'736'853.96
205	Provisions à court terme	1'020'000.00	1'020'000.00	-
206	Engagements financiers à long terme	2'959'510.00	3'186'510.00	-2'360'000.00
208	Provisions à long terme	7'814'812.20	19'012'032.72	-11'397'220.52
209	Engagements envers les financements spéciaux et fonds classés dans les capitaux de tiers	7'802'159.83	13'700'807.40	
<b>Flux de trésorerie provenant de l'activité de financement</b>				<b>-8'505'753.11</b>
29	Capital propre	424'425'781.14	415'885'074.11	
<b>Variation des liquidités et placements à court terme</b>				<b>5'425'605.53</b>
100	<b>Disponibilités et placements à court terme</b>	<b>38'024'135.42</b>	<b>32'586'529.89</b>	<b>5'425'605.53</b>

Compte de résultats selon les tâches	Compte 2025		Budget 2025		Compte 2024	
	Charges	Revenus	Charges	Revenus	Charges	Revenus
0 Administration générale	23'621'246.33	3'432'317.21	23'018'750.00	3'094'500.00	23'627'249.36	2'224'760.43
1 Ordre et sécurité publics, défense	14'923'023.44	8'169'796.88	9'348'700.00	1'922'000.00	9'318'464.29	2'910'502.25
2 Formation	8'982'848.30	543'928.93	9'427'600.00	3'355'500.00	8'638'777.38	491'819.64
3 Culture, sports et loisirs, église	18'592'075.49	1'805'887.77	20'610'900.00	1'561'300.00	18'198'246.44	1'684'062.26
4 Santé	2'864'692.86	–	2'721'700.00	–	2'649'059.21	–
5 Prévoyance sociale	12'172'857.02	4'644'770.54	12'704'710.00	4'137'800.00	11'766'514.65	4'332'486.02
6 Trafic et télécommunications	18'722'186.18	1'992'777.72	19'680'800.00	1'984'500.00	18'474'087.72	2'165'523.18
7 Protection de l'environnement et aménagement du territoire	34'321'820.15	18'277'983.29	25'885'300.00	16'738'400.00	29'172'831.25	18'972'671.48
8 Économie publique	43'073'869.53	15'471'536.38	19'369'400.00	15'216'800.00	23'009'834.80	20'615'889.25
9 Finances et impôts	11'675'778.84	14'377'229.57	11'794'000.00	10'724'500.00	11'724'279.46	12'471'309.20
<b>Total des charges et des revenus</b>	<b>188'950'398.14</b>	<b>198'110'228.29</b>	<b>154'561'860.00</b>	<b>152'435'800.00</b>	<b>156'579'344.56</b>	<b>178'110'807.21</b>
<b>Excédent de charges</b>		–		<b>2'126'060.00</b>		–
<b>Excédent de revenus</b>	<b>9'159'830.15</b>		–		<b>21'531'462.65</b>	

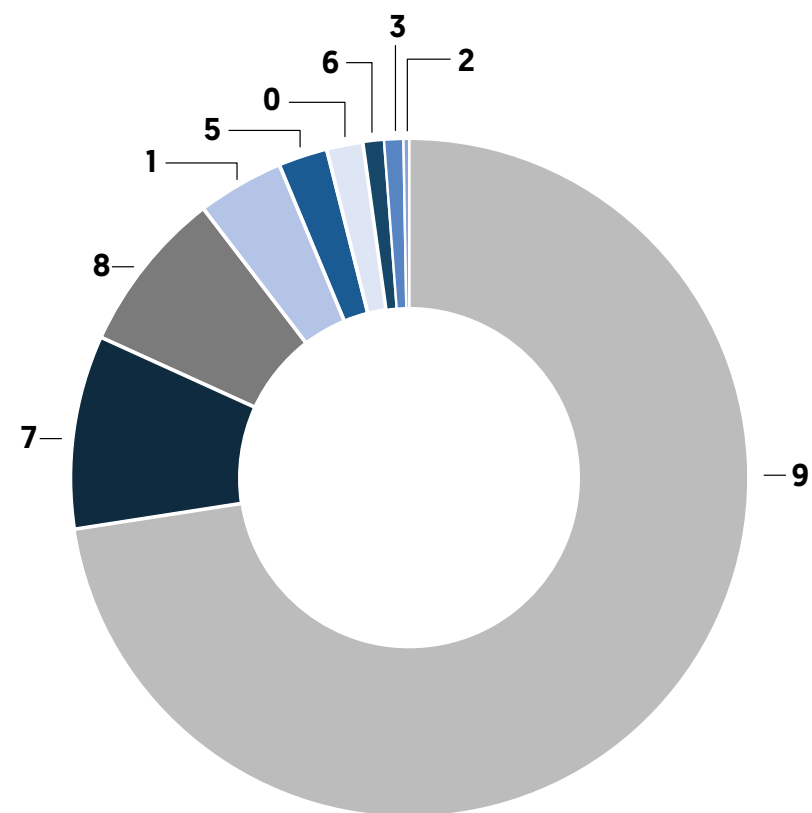
## Compte de résultats selon les tâches, charges

0	Administration générale	12.5%	23'621'246
1	Ordre et sécurité publics, défense	7.9%	14'923'023
2	Formation	4.8%	8'982'848
3	Culture, sports et loisirs, église	9.8%	18'592'075
4	Santé	1.5%	2'864'693
5	Prévoyance sociale	6.4%	12'172'857
6	Trafic et télécommunications	9.9%	18'722'186
7	Protection de l'environnement et aménagement du territoire	18.2%	34'321'820
8	Économie publique	22.8%	43'073'870
9	Finances et impôts	6.2%	11'675'779
<b>Total</b>			<b>188'950'398</b>



## Compte de résultats selon les tâches, revenus

0	Administration générale	1.7%	3'432'317
1	Ordre et sécurité publics, défense	4.1%	8'169'797
2	Formation	0.3%	543'929
3	Culture, sports et loisirs, église	0.9%	1'805'888
4	Santé	0.0%	0
5	Prévoyance sociale	2.3%	4'644'771
6	Trafic et télécommunications	1.0%	1'992'778
7	Protection de l'environnement et aménagement du territoire	9.2%	18'277'983
8	Economie publique	7.8%	15'471'536
9	Finances et impôts	72.6%	143'771'230
<b>Total</b>			<b>198'110'228</b>

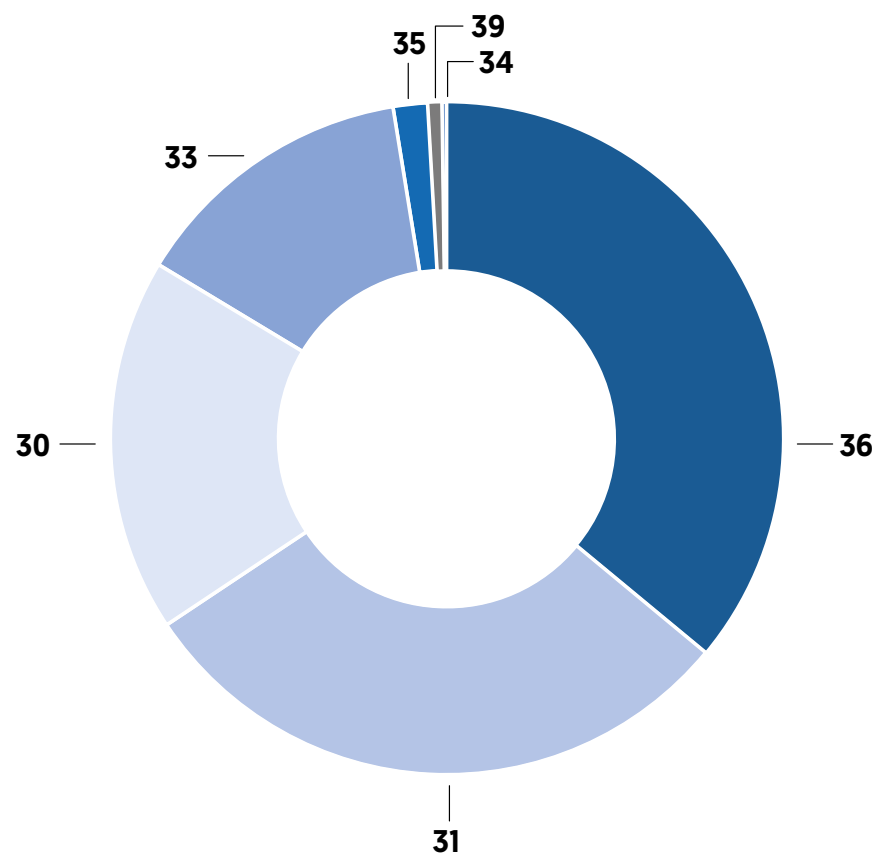




Compte de résultats selon les natures	Compte 2025		Budget 2025		Compte 2024	
	Charges	Revenus	Charges	Revenus	Charges	Revenus
30 Charges de personnel	33'956'801.02		33'443'600.00		32'411'580.49	
31 Charges de biens et services et autres charges d'exploitation	56'155'529.23		43'252'260.00		45'834'161.90	
33 Amortissements du patrimoine administratif	26'056'024.85		27'604'200.00		25'565'421.31	
33 Charges financières	4'152'086.75		470'000.00		943'027.53	
35 Attributions aux fonds et financements spéciaux	3'122'435.26		1'649'000.00		5'753'305.06	
36 Charges de transferts	67'948'504.90		46'718'500.00		46'045'848.27	
37 Subventions redistribuées	–		–		–	
38 Charges extraordinaires	–		–		–	
39 Imputations internes	1'295'816.13		1'424'300.00		26'000.00	
40 Revenus fiscaux		134'995'149.81		99'011'000.00		112'585'982.52
41 Patentes et concessions		5'769'940.50		5'737'000.00		7'212'762.33
42 Taxes		32'716'859.53		30'063'100.00		33'645'144.17
43 Revenus divers						
44 Revenus financiers		7'119'280.56		6'139'600.00		8'518'504.64
45 Prélèvements sur les fonds et financements spéciaux		9'640'205.95		2'830'500.00		3'878'212.13
46 Revenus de transferts		6'572'975.81		7'230'300.00		12'244'201.42
47 Subventions à redistribuer						
48 Revenus extraordinaires						
49 Imputations internes		1'295'816.13		1'424'300.00		26'000.00
<b>Total des charges et des revenus</b>	<b>188'950'398.14</b>	<b>198'110'228.29</b>	<b>154'561'860.00</b>	<b>152'435'800.00</b>	<b>156'579'344.56</b>	<b>178'110'807.21</b>
<b>Excédent de charges</b>		–		<b>2'126'060.00</b>		–
<b>Excédent de revenus</b>	<b>9'159'830.15</b>		–		<b>21'531'462.65</b>	

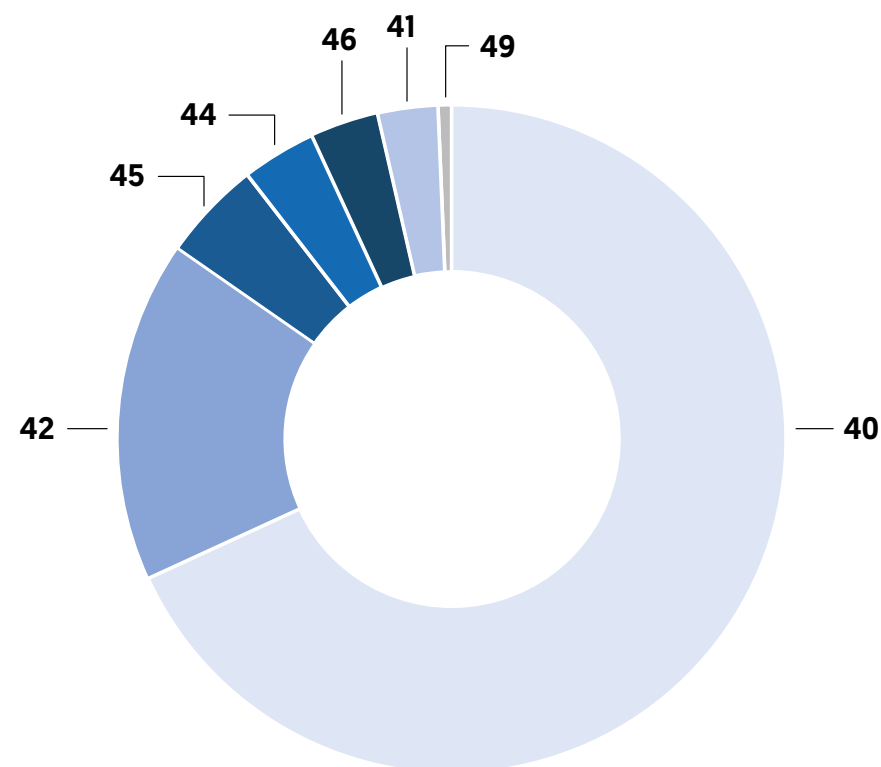
## Compte de résultats selon les natures, charges

30	Charges de personnel	18.0%	33'956'801
31	Charges de biens et services et autres charges d'exploitation	29.7%	55'989'573
33	Amortissements du patrimoine administratif	13.8%	26'056'025
34	Charges financières	0.2%	415'287
35	Attributions aux fonds et financements spéciaux	1.7%	3'122'435
36	Charges de transferts	36.0%	67'948'505
37	Subventions redistribuées	0.0%	0
38	Charges extraordinaires	0.0%	0
39	Imputations internes	0.7%	1'295'816
<b>Total</b>			<b><u>188'950'398</u></b>



## Compte de résultats selon les natures, revenus

40	Revenus fiscaux	68.1%	134'995'150
41	Patentes et concessions	2.9%	5'769'941
42	Taxes	16.5%	32'716'860
43	Revenus divers	0.0%	0
44	Revenus financiers	3.6%	7'119'281
45	Prélèvements sur les fonds et financements spéciaux	4.9%	9'640'206
46	Revenus de transferts	3.3%	6'572'976
47	Subventions à redistribuer	0.0%	0
48	Revenus extraordinaires	0.0%	0
49	Imputations internes	0.7%	1'295'816
<b>Total</b>			<b><u>198'110'228</u></b>

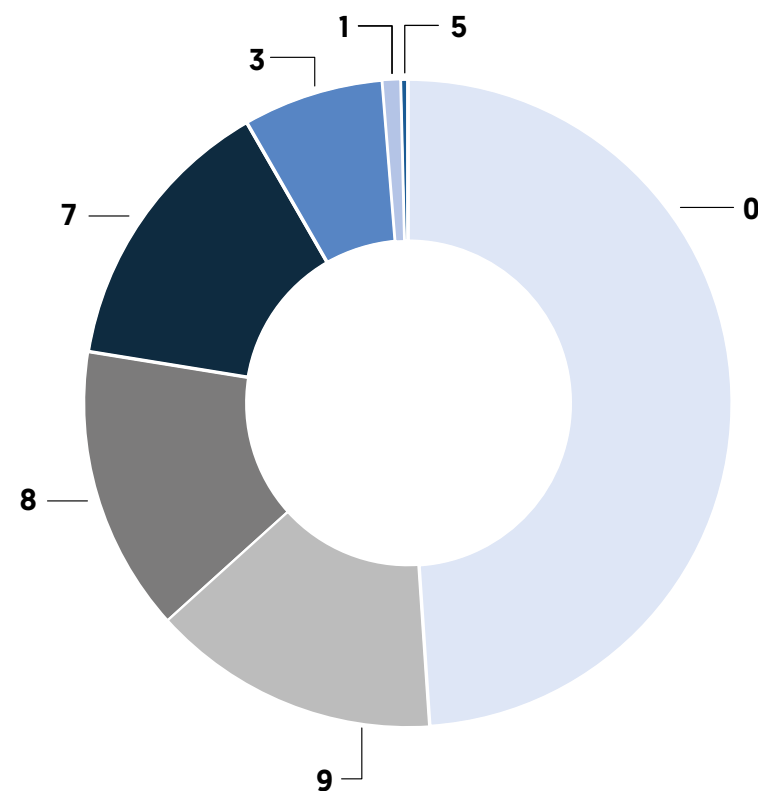


Compte des investissements selon les tâches	Compte 2025		Budget 2025		Compte 2024	
	Dépenses	Recettes	Dépenses	Recettes	Dépenses	Recettes
0 Administration générale	20'435'153.98	234'400.00	25'397'000.00	655'000.00	13'802'864.85	365'000.00
1 Ordre et sécurité publics, défense	371'057.59	–	387'000.00	–	1'245'262.60	838'200.00
2 Formation	2'981.00	9'200.00	–	2'200.00	4'520.00	18'500.00
3 Culture, sports et loisirs, église	2'939'068.92	–	3'217'000.00	–	629'847.75	–
4 Santé	-282.60	–	–	–	18'000.00	–
5 Prévoyance sociale	156'000.00	–	156'000.00	–	110'000.00	–
6 Trafic et télécommunications	6'003'935.59	–	7'195'000.00	–	6'593'022.19	–
7 Protection de l'environnement et aménagement du territoire	5'910'144.83	602'193.90	14'596'000.00	650'000.00	15'817'739.76	2'432'183.94
8 Economie publique	5'945'037.19	169'706.53	9'741'000.00	100'000.00	14'722'301.80	100'000.00
9 Finances et impôts	–	–	–	–	–	–
<b>Total des dépenses et des recettes</b>	<b>41'763'096.50</b>	<b>1'015'500.43</b>	<b>60'689'000.00</b>	<b>1'407'200.00</b>	<b>52'943'558.95</b>	<b>3'753'883.94</b>
<b>Excédent de charges</b>		<b>40'747'596.07</b>		<b>59'281'800.00</b>		<b>49'189'675.01</b>
<b>Excédent de revenus</b>	–		–		–	

## Compte des investissements selon les tâches, dépenses

0	Administration générale	48.9%	20'435'154
1	Ordre et sécurité publics, défense	0.9%	371'058
2	Formation	0.0%	2'981
3	Culture, sports et loisirs, église	7.0%	2'939'069
4	Santé	0.0%	-283
5	Prévoyance sociale	0.4%	156'000
6	Trafic et télécommunications	14.4%	6'003'936
7	Protection de l'environnement et aménagement du territoire	14.2%	5'910'145
8	Economie publique	14.2%	5'945'037
9	Finances et impôts	0.0%	0

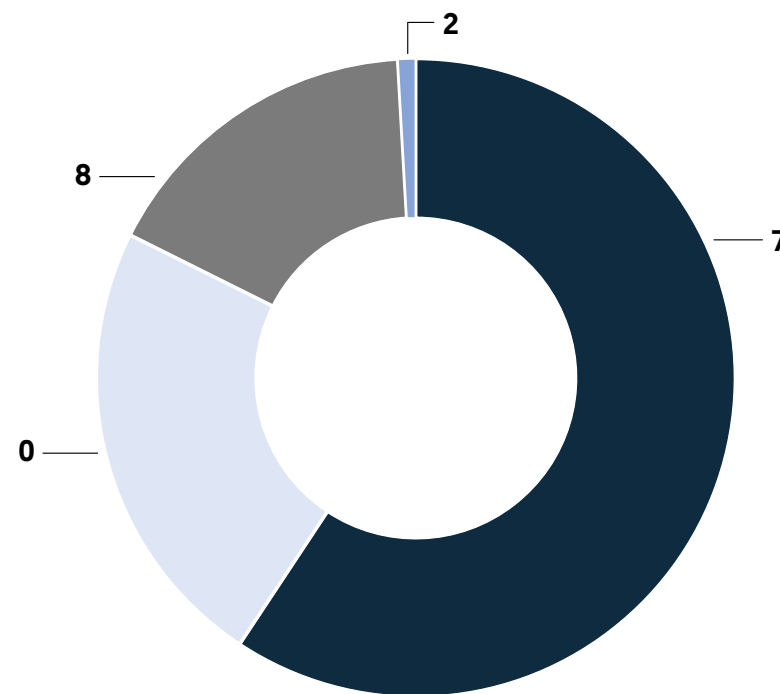
**Total** 41'763'097



## Compte des investissements selon les tâches, recettes

0	Administration générale	23.1%	234'400
1	Ordre et sécurité publics, défense	0.0%	0
2	Formation	0.9%	9'200
3	Culture, sports et loisirs, église	0.0%	0
4	Santé	0.0%	0
5	Prévoyance sociale	0.0%	0
6	Trafic et télécommunications	0.0%	0
7	Protection de l'environnement et aménagement du territoire	59.3%	602'194
8	Economie publique	16.7%	169'707
9	Finances et impôts	0.0%	0

**Total** 1'015'500



Compte des investissements selon les natures	Compte 2025		Budget 2025		Compte 2024	
	Dépenses	Recettes	Dépenses	Recettes	Dépenses	Recettes
50 Immobilisations corporelles	30'221'002.21		47'694'000.00		38'257'959.14	
51 Investissements pour le compte de tiers	-		-		-	
52 Immobilisations incorporelles	3'066'209.40		3'567'000.00		3'046'373.51	
54 Prêts	6'667'981.00		7'616'000.00		10'646'520.00	
55 Participations et capital social	120'000.00		70'000.00		-277.00	
56 Propres subventions d'investissement	1'687'903.89		1'742'000.00		992'983.30	
57 Subventions d'investissement redistribuées	-		-		-	
60 Transferts au patrimoine financier		13'510.00		-		1'524.75
61 Remboursements		-		-		-
62 Transferts d'immobilisations incorporelles		-		-		-
63 Subventions d'investissement acquises		600'083.90		650'000.00		3'268'859.19
64 Remboursement de prêts		401'906.53		757'200.00		483'500.00
65 Transferts de participations		-		-		-
66 Remboursement de subventions d'investissement propres		-		-		-
67 Subventions d'investissement à redistribuer		-		-		-
<b>Total des dépenses et des recettes</b>	<b>41'763'096.50</b>	<b>1'015'500.43</b>	<b>60'689'000.00</b>	<b>1'407'200.00</b>	<b>52'943'558.95</b>	<b>3'753'883.94</b>
<b>Excédent de charges</b>		<b>40'747'596.07</b>		<b>59'281'800.00</b>		<b>49'189'675.01</b>
<b>Excédent de revenus</b>	-		-		-	

Tableau des crédits d'engagements et complémentaires utilisés et encore disponibles conseil général

Compte	Libellé, ouvrage	Crédit initial			Crédit complémentaire				Crédit global	Crédit utilisé	Crédit disponible	Crédit valable jusqu'en	
		Montant investisse- ment	Organe compétent: décision du		Montant	Conseil Municipal Décision du	Montant	Conseil Général Décision du					
			Conseil Municipal	Conseil Général									
0220.5000.01 / 5550.03	Parcelles Mayens-de-Bruson							13'640'000.00	07.10.2020	13'640'000	13'640'000	0	07.10.2028
029.5040.40	Centre sportif Verbier	44'800'000		12.09.2011				13'478'000.00	12.06.2019	58'278'000			
029.5040.18	Ecole de Versegères							41'700'000.00	13.09.2023	99'978'000	43'534'224	56'443'776	13.09.2031
		18'000'000		17.12.2014				1'100'000	23.11.2016	19'100'000			
								2'500'000	07.10.2020	21'600'000	21'600'053	-53	06.10.2028
710-720.5030.11 / 14 / 730.5040.85	Aqueduc-Louvie La Chaux	20'500'000		17.12.2017						20'500'000	2'636'393	17'863'607	16.12.2025
*8713.5440.02	Nouvelle déchetterie	4'900'000		09.06.2020				1'600'000.00	23.11.2022	6'500'000	5'824'383	675'617	23.11.2030
790.5290.18	Turbine Rivego	8'000'000		11.12.2019						8'000'000	7'780'476	219'524	10.12.2027
790.5290.65	Etudes Curala	3'000'000		02.12.2020						3'000'000	1'500'000	1'500'000	02.12.2028
873.5440.01	Parking St-Marc	600'00		02.12.2020						600'000	600'000	0	02.12.2028
029.5040.50	Développement du CAD	20'000'000		02.12.2020						20'000'000	19'250'000	750'000	02.12.2028
029.5040.50	Crèche de Vollèges	15'400'000		19.11.2025						15'400'000	98'863	15'301'137	19.11.2033

Les crédits d'engagements de la compétence de l'exécutif ne figurent pas dans ce tableau.

\* Les CHF 675'617 correspondent à des dissolutions de provisions sur les 2 dernières années

**Tableau des crédits budgétaires et supplémentaires Conseil général**  
Lco, art. 30 al. 1 lit. b) et OGFCo, art. 83 et 84

Compte	Libellé, ouvrage	Budget ordinaire	Crédit supplémentaire	Total budget	Compte	Ecart en %	Ecart en francs	Date décision
	<b>Crédit budgétaire</b>							
029.5040.09	Maison de commune		1'900'000	1'900'000	1'900'000	0%	0	10.12.2025
	<b>Crédit supplémentaires</b>							

Les dépassements de crédit budgétaire inférieurs à 50'000 ne figurent pas dans ce tableau.

Les dépassements de crédit budgétaire inférieurs à 10 % ne figurent pas dans ce tableau.

Les dépassements de crédit budgétaire concernant des dépenses liées ne figurent pas dans ce tableau.



# 0 ADMINISTRATION GÉNÉRALE

Conseiller/ère responsable:

<b>01</b>	<b>Législatif et exécutif</b>	<b>Fabien Sauthier</b>
011	Législatif	36
012	Exécutif	36
<b>02</b>	<b>Services généraux</b>	<b>Mélanie Mento, Fabien Sauthier, François Veuthey</b>
0220	Administration des finances & contributions	37
0221	Informatique	39
0222	Secrétariat général & délégués	40
0223	Administration générale	41
029	Bâtiments - Edilité et Urbanisme	43

## Commune de Val de Bagnes - Comptes de fonctionnement

Brochure des Comptes - Fonctionnement  
Commune de Val de Bagnes

Libellé	Comptes 2025		Budgets 2025		Comptes 2024		
	Charges	Produits	Charges	Produits	Charges	Produits	
<b>0</b>	<b>ADMINISTRATION GÉNÉRALE</b>	<b>23'621'246.33</b>	<b>3'432'317.21</b>	<b>23'018'750</b>	<b>3'094'500</b>	<b>23'627'249.36</b>	<b>2'224'760.43</b>
<b>01</b>	<b>LÉGISLATIF ET EXÉCUTIF</b>	<b>387'981.55</b>	<b>9'895.40</b>	<b>400'900</b>	<b>12'000</b>	<b>487'797.62</b>	<b>105'098.85</b>
<b>011</b>	<b>LÉGISLATIF</b>	<b>163'163.40</b>		<b>140'900</b>		<b>156'749.05</b>	
<b>011.30</b>	<b>Charges de personnel</b>	<b>134'813.80</b>		<b>109'400</b>		<b>100'602.15</b>	
<b>011.300</b>	<b>Autorités et commissions</b>	<b>129'050.00</b>		<b>105'000</b>		<b>97'300.00</b>	
011.3000	Traitements des autorités et juges	129'050.00		105'000		97'300.00	
<b>011.305</b>	<b>Cotisations patronales</b>	<b>5'763.80</b>		<b>4'400</b>		<b>3'302.15</b>	
011.3050	Cotisations AVS, AI, APG, AC de l'employeur, frais administratifs	3'983.25		3'000		2'293.20	
011.3053	Cotisations de l'employeur aux assurances-accidents	58.35				40.05	
011.3054	Cotisations allocations familiales	1'706.15		1'400		968.90	
011.3055	Cotisations indemnités journalières en cas de maladie	16.05					
<b>011.31</b>	<b>Charges de biens et services et autres charges d'exploitation</b>	<b>28'349.60</b>		<b>31'500</b>		<b>56'146.90</b>	
<b>011.310</b>	<b>Charges de matières et de marchandises</b>	<b>17'012.15</b>		<b>28'500</b>		<b>43'974.00</b>	
011.3100	Matériel de bureau	10'001.80		23'500		20'471.55	
011.3102	Imprimés, publications	7'010.35		5'000		23'502.45	
<b>011.313</b>	<b>Prestations de service et honoraires</b>	<b>2'837.45</b>		<b>3'000</b>		<b>3'672.90</b>	
011.3130	Prestations de services de tiers	2'837.45		3'000		3'672.90	
<b>011.317</b>	<b>Dédommagements</b>	<b>8'500.00</b>				<b>8'500.00</b>	
011.3170	Frais de déplacement et autres frais	8'500.00				8'500.00	
<b>012</b>	<b>EXÉCUTIF</b>	<b>224'818.15</b>	<b>9'895.40</b>	<b>260'000</b>	<b>12'000</b>	<b>331'048.57</b>	<b>105'098.85</b>
<b>012.30</b>	<b>Charges de personnel</b>	<b>-3'251.55</b>				<b>88'333.80</b>	
<b>012.300</b>	<b>Autorités et commissions</b>					<b>77'694.60</b>	
012.3000	Traitements des autorités et juges					77'694.60	
<b>012.305</b>	<b>Cotisations patronales</b>	<b>-3'251.55</b>				<b>10'639.20</b>	
012.3050	Cotisations AVS, AI, APG, AC de l'employeur, frais administratifs	-1'003.90				3'158.40	
012.3052	Cotisations de l'employeur aux caisses de pension	-2'256.00				4'512.00	
012.3053	Cotisations de l'employeur aux assurances-accidents					933.60	
012.3054	Cotisations allocations familiales	8.35				1'334.40	
012.3055	Cotisations indemnités journalières en cas de maladie					700.80	
<b>012.31</b>	<b>Charges de biens et services et autres charges d'exploitation</b>	<b>178'070.70</b>		<b>260'000</b>		<b>242'714.77</b>	
<b>012.310</b>	<b>Charges de matières et de marchandises</b>	<b>1'089.70</b>		<b>4'500</b>		<b>905.70</b>	
012.3100	Matériel de bureau	865.70		2'000		80.00	

## Commune de Val de Bagnes - Comptes de fonctionnement

Brochure des Comptes - Fonctionnement  
Commune de Val de Bagnes

Libellé	Comptes 2025		Budgets 2025		Comptes 2024		
	Charges	Produits	Charges	Produits	Charges	Produits	
012.3102	Imprimés, publications	224.00		2'500		825.70	
<b>012.313</b>	<b>Prestations de service et honoraires</b>	<b>175'759.70</b>		<b>245'500</b>		<b>237'528.57</b>	
012.3130	Prestations de services de tiers	175'759.70		245'500		237'528.57	
<b>012.317</b>	<b>Dédommagements</b>	<b>32.45</b>				<b>4'280.50</b>	
012.3170	Frais de déplacement et autres frais	32.45				4'280.50	
<b>012.319</b>	<b>Diverses charges d'exploitation</b>	<b>1'188.85</b>		<b>10'000</b>			
012.3199	Autres charges d'exploitation	1'188.85		10'000			
<b>012.36</b>	<b>Charges de transferts</b>	<b>49'999.00</b>					
<b>012.365</b>	<b>Réévaluations, participations PA</b>	<b>49'999.00</b>					
012.3650	Réévaluations, participations PA	49'999.00					
<b>012.42</b>	<b>Taxes et redevances</b>		<b>9'895.40</b>		<b>12'000</b>	<b>105'098.85</b>	
<b>012.426</b>	<b>Remboursements</b>		<b>9'895.40</b>		<b>12'000</b>	<b>105'098.85</b>	
012.4260	Remboursements de tiers		9'895.40		12'000	105'098.85	
<b>02</b>	<b>SERVICES GÉNÉRAUX</b>	<b>23'067'308.25</b>	<b>3'422'421.81</b>	<b>22'617'850</b>	<b>3'082'500</b>	<b>23'139'451.74</b>	<b>2'119'661.58</b>
<b>022</b>	<b>SERVICES GÉNÉRAUX</b>	<b>15'123'699.32</b>	<b>2'050'243.44</b>	<b>14'497'250</b>	<b>1'899'100</b>	<b>15'839'819.17</b>	<b>762'449.44</b>
<b>0220</b>	<b>ADM. DES FINANCES ET CONTRIBUTIONS</b>	<b>7'163'441.80</b>	<b>591'589.65</b>	<b>6'571'450</b>	<b>381'000</b>	<b>9'069'086.97</b>	<b>561'645.28</b>
<b>0220.30</b>	<b>Charges de personnel</b>	<b>2'591'761.95</b>		<b>2'451'700</b>		<b>2'429'981.31</b>	
<b>0220.300</b>	<b>Autorités et commissions</b>	<b>71'051.40</b>		<b>92'400</b>		<b>129'356.60</b>	
0220.3000	Traitements des autorités et juges	71'051.40		92'400		129'356.60	
<b>0220.301</b>	<b>Salaires du personnel administratif et d'exploitation</b>	<b>2'004'020.50</b>		<b>1'854'700</b>		<b>1'833'057.65</b>	
0220.3010	Traitements du personnel administratif et d'exploitation	2'004'020.50		1'854'700		1'833'057.65	
<b>0220.305</b>	<b>Cotisations patronales</b>	<b>525'959.25</b>		<b>469'600</b>		<b>433'817.36</b>	
0220.3050	Cotisations AVS, AI, APG, AC de l'employeur, frais administratifs	113'970.45		126'900		115'653.76	
0220.3052	Cotisations de l'employeur aux caisses de pension	306'731.20		221'400		205'951.05	
0220.3053	Cotisations de l'employeur aux assurances-accidents	33'761.25		38'600		34'825.30	
0220.3054	Cotisations allocations familiales	47'752.55		54'200		51'012.45	
0220.3055	Cotisations indemnités journalières en cas de maladie	23'743.80		28'500		26'374.80	
<b>0220.309</b>	<b>Autres charges de personnel</b>	<b>-9'269.20</b>		<b>35'000</b>		<b>33'749.70</b>	
0220.3090	Formation et perfectionnement du personnel	-9'269.20		35'000		33'749.70	
<b>0220.31</b>	<b>Charges de biens et services et autres charges d'exploitation</b>	<b>638'035.35</b>		<b>1'097'350</b>		<b>1'025'834.81</b>	
<b>0220.310</b>	<b>Charges de matières et de marchandises</b>	<b>20'172.23</b>		<b>3'000</b>		<b>15'687.68</b>	
0220.3100	Matériel de bureau	19'962.23		1'500		12'915.38	

**Commune de Val de Bagnes - Comptes de fonctionnement**Brochure des Comptes - Fonctionnement  
Commune de Val de Bagnes

Libellé	Comptes 2025		Budgets 2025		Comptes 2024	
	Charges	Produits	Charges	Produits	Charges	Produits
0220.3102	Imprimés, publications	210.00		1'500	2'623.30	
0220.3103	Littérature spécialisée, magazines				149.00	
<b>0220.311</b>	<b>Immobilisations ne pouvant être portées à l'actif</b>	<b>13'361.27</b>		<b>25'000</b>	<b>84'724.31</b>	
0220.3110	Meubles et appareils de bureau	13'361.27		10'000	2'755.30	
0220.3113	Matériel informatique			15'000	81'969.01	
<b>0220.313</b>	<b>Prestations de service et honoraires</b>	<b>438'429.40</b>		<b>861'500</b>	<b>841'839.67</b>	
0220.3130	Prestations de services de tiers	286'571.70		336'500	323'231.77	
0220.3132	Honoraires de conseillers externes, experts, spécialistes, etc.	83'211.00		45'000	41'807.90	
0220.3137	Impôts et taxes	68'646.70		480'000	476'800.00	
<b>0220.315</b>	<b>Entretien des biens meubles et immobilisations incorporelles</b>			<b>5'000</b>		
0220.3150	Entretien de meubles et d'appareils de bureau			5'000		
<b>0220.316</b>	<b>Loyers, leasing, baux à ferme, frais d'utilisation</b>	<b>36'600.00</b>		<b>40'000</b>	<b>36'600.00</b>	
0220.3160	Loyers et fermages des biens-fonds	36'600.00		40'000	36'600.00	
<b>0220.317</b>	<b>Dédommagements</b>	<b>19'910.45</b>		<b>40'000</b>	<b>34'470.55</b>	
0220.3170	Frais de déplacement et autres frais	19'910.45		40'000	34'470.55	
<b>0220.318</b>	<b>Réévaluations sur créances</b>	<b>1'712.00</b>		<b>10'000</b>	<b>182.40</b>	
0220.3181	Pertes sur créances effectives	1'712.00		10'000	182.40	
<b>0220.319</b>	<b>Diverses charges d'exploitation</b>	<b>107'850.00</b>		<b>112'850</b>	<b>12'330.20</b>	
0220.3199	Autres charges d'exploitation	107'850.00		112'850	12'330.20	
<b>0220.33</b>	<b>Amortissements du patrimoine administratif</b>	<b>3'203'778.60</b>		<b>2'288'400</b>	<b>2'895'270.85</b>	
<b>0220.330</b>	<b>Amortissements immobilisations corporelles PA</b>	<b>3'198'678.60</b>		<b>2'283'300</b>	<b>2'884'970.85</b>	
0220.3300	Amortissements planifiés, terrains bâtis PA	3'198'678.60		2'283'300	2'884'970.85	
<b>0220.332</b>	<b>Amortissements des immobilisations incorporelles PA</b>	<b>5'100.00</b>		<b>5'100</b>	<b>10'300.00</b>	
0220.3320	Amortissements planifiés, immobilisations incorporelles	5'100.00		5'100	10'300.00	
<b>0220.35</b>	<b>Attributions aux fonds et financements spéciaux</b>				<b>2'000'000.00</b>	
<b>0220.351</b>	<b>Attributions aux fonds et financements spéciaux enregistrées sous Capital Propre</b>				<b>2'000'000.00</b>	
0220.3510	Attributions aux financements spéciaux enregistrés comme capitaux propres				2'000'000.00	
<b>0220.36</b>	<b>Charges de transferts</b>	<b>646'300.00</b>		<b>646'000</b>	<b>718'000.00</b>	
<b>0220.366</b>	<b>Amortissement, subvention d'investissement</b>	<b>646'300.00</b>		<b>646'000</b>	<b>718'000.00</b>	
0220.3660	Amortissement, subvention d'investissement	646'300.00		646'000	718'000.00	
<b>0220.39</b>	<b>Imputations internes</b>	<b>83'565.90</b>		<b>88'000</b>		
<b>0220.391</b>	<b>Prestations de services</b>	<b>81'565.90</b>		<b>86'000</b>		

## Commune de Val de Bagnes - Comptes de fonctionnement

Brochure des Comptes - Fonctionnement  
Commune de Val de Bagnes

Libellé	Comptes 2025		Budgets 2025		Comptes 2024	
	Charges	Produits	Charges	Produits	Charges	Produits
0220.3910.00 Prestations de service	81'565.90		86'000			
<b>0220.393 Frais administratifs et d'exploitation</b>	<b>2'000.00</b>		<b>2'000</b>			
0220.3930 Imputations internes pour frais administratifs et d'exploitation	2'000.00		2'000			
<b>0220.42 Taxes et redevances</b>		<b>411'359.65</b>		<b>180'000</b>		<b>393'350.28</b>
<b>0220.426 Remboursements</b>		<b>400'109.65</b>		<b>170'000</b>		<b>317'400.28</b>
0220.4260 Remboursements de tiers		400'109.65		170'000		317'400.28
<b>0220.427 Amendes</b>		<b>11'250.00</b>		<b>10'000</b>		<b>75'950.00</b>
0220.4270 Amendes		11'250.00		10'000		75'950.00
<b>0220.45 Prélèvements sur les fonds et financements spéciaux</b>				<b>10'000</b>		
<b>0220.451 Prélèvements sur les fonds et financements spéciaux sous Capital propre</b>				<b>10'000</b>		
0220.4510 Prélèvements sur les financements spéciaux enregistrés comme capitaux propres				10'000		
<b>0220.46 Revenus de transferts</b>		<b>154'230.00</b>		<b>165'000</b>		<b>142'295.00</b>
<b>0220.461 Dédommagements des collectivités publiques</b>		<b>154'230.00</b>		<b>165'000</b>		<b>142'295.00</b>
0220.4611 Dédommagements des cantons et des concordats		154'230.00		165'000		142'295.00
<b>0220.49 Imputations internes</b>		<b>26'000.00</b>		<b>26'000</b>		<b>26'000.00</b>
<b>0220.493 Frais administratifs et d'exploitation</b>		<b>26'000.00</b>		<b>26'000</b>		<b>26'000.00</b>
0220.4930 Imputations internes pour frais administratifs et d'exploitation		26'000.00		26'000		26'000.00
<b>0221 INFORMATIQUE</b>	<b>2'855'592.85</b>	<b>1'229'754.13</b>	<b>3'014'200</b>	<b>1'368'100</b>	<b>2'271'762.91</b>	<b>9'250.45</b>
<b>0221.30 Charges de personnel</b>	<b>336'066.05</b>		<b>451'900</b>		<b>326'620.75</b>	
<b>0221.301 Salaires du personnel administratif et d'exploitation</b>	<b>275'966.00</b>		<b>356'700</b>		<b>264'985.40</b>	
0221.3010 Traitements du personnel administratif et d'exploitation	275'966.00		356'700		264'985.40	
<b>0221.305 Cotisations patronales</b>	<b>60'100.05</b>		<b>85'200</b>		<b>57'365.40</b>	
0221.3050 Cotisations AVS, AI, APG, AC de l'employeur, frais administratifs	17'706.85		23'000		17'176.60	
0221.3052 Cotisations de l'employeur aux caisses de pension	25'306.35		40'300		24'113.20	
0221.3053 Cotisations de l'employeur aux assurances-accidents	5'389.75		6'600		4'843.60	
0221.3054 Cotisations allocations familiales	7'669.15		10'000		7'364.40	
0221.3055 Cotisations indemnités journalières en cas de maladie	4'027.95		5'300		3'867.60	
<b>0221.309 Autres charges de personnel</b>			<b>10'000</b>		<b>4'269.95</b>	
0221.3090 Formation et perfectionnement du personnel			10'000		4'269.95	
<b>0221.31 Charges de biens et services et autres charges d'exploitation</b>	<b>1'845'765.75</b>		<b>1'868'000</b>		<b>1'725'715.72</b>	
<b>0221.310 Charges de matières et de marchandises</b>	<b>3'161.16</b>					
0221.3100 Matériel de bureau	3'161.16					

**Commune de Val de Bagnes - Comptes de fonctionnement**Brochure des Comptes - Fonctionnement  
Commune de Val de Bagnes

Libellé	Comptes 2025		Budgets 2025		Comptes 2024	
	Charges	Produits	Charges	Produits	Charges	Produits
<b>0221.311</b>	<b>861'832.81</b>		<b>885'000</b>		<b>923'504.40</b>	
0221.3113	861'832.81		885'000		923'504.40	
<b>0221.313</b>	<b>975'971.78</b>		<b>976'600</b>		<b>801'484.57</b>	
0221.3130	975'971.78		976'600		801'484.57	
<b>0221.317</b>	<b>4'800.00</b>		<b>6'400</b>		<b>726.75</b>	
0221.3170	4'800.00		6'400		726.75	
<b>0221.33</b>	<b>673'761.05</b>		<b>694'300</b>		<b>219'426.44</b>	
<b>0221.330</b>	<b>289'886.60</b>		<b>330'000</b>		<b>120'959.79</b>	
0221.3300	289'886.60		330'000		120'959.79	
<b>0221.332</b>	<b>383'874.45</b>		<b>364'300</b>		<b>98'466.65</b>	
0221.3320	383'874.45		364'300		98'466.65	
<b>0221.42</b>		<b>27'638.00</b>		<b>37'500</b>		<b>9'250.45</b>
<b>0221.426</b>		<b>27'638.00</b>		<b>37'500</b>		<b>9'250.45</b>
0221.4260		27'638.00		37'500		9'250.45
<b>0221.49</b>		<b>1'202'116.13</b>		<b>1'330'600</b>		
<b>0221.491.00</b>		<b>1'202'116.13</b>		<b>1'330'600</b>		
0221.4910.00		1'202'116.13		1'330'600		
<b>0222</b>	<b>2'602'206.71</b>	<b>64'498.42</b>	<b>2'784'400</b>		<b>4'498'969.29</b>	<b>191'553.71</b>
<b>0222.30</b>	<b>1'434'271.55</b>		<b>1'475'900</b>		<b>2'604'582.39</b>	
<b>0222.301</b>	<b>1'171'139.20</b>		<b>1'173'600</b>		<b>2'087'850.20</b>	
0222.3010	1'171'139.20		1'173'600		2'087'850.20	
<b>0222.305</b>	<b>250'043.30</b>		<b>285'900</b>		<b>465'838.09</b>	
0222.3050	75'069.70		74'400		133'514.32	
0222.3052	102'725.80		139'000		207'095.45	
0222.3053	22'397.65		23'600		38'473.00	
0222.3054	32'684.70		31'700		56'828.52	
0222.3055	17'165.45		17'200		29'926.80	
<b>0222.309</b>	<b>13'089.05</b>		<b>16'400</b>		<b>50'894.10</b>	
0222.3090	13'089.05		16'400		20'864.10	
0222.3099					30'030.00	
<b>0222.31</b>	<b>947'952.02</b>		<b>1'032'600</b>		<b>1'847'207.90</b>	
<b>0222.310</b>	<b>2'624.80</b>		<b>2'500</b>		<b>124'830.20</b>	

## Commune de Val de Bagnes - Comptes de fonctionnement

Brochure des Comptes - Fonctionnement  
Commune de Val de Bagnes

Libellé	Comptes 2025		Budgets 2025		Comptes 2024	
	Charges	Produits	Charges	Produits	Charges	Produits
0222.3100	Matériel de bureau	2'624.80		2'500	124'830.20	
<b>0222.311</b>	<b>Immobilisations ne pouvant être portées à l'actif</b>	<b>6'679.60</b>		<b>2'000</b>	<b>7'778.60</b>	
0222.3110	Meubles et appareils de bureau	6'537.80		2'000	6'140.70	
0222.3112	Vêtements, linge, rideaux	141.80			160.60	
0222.3113	Matériel informatique				1'477.30	
<b>0222.313</b>	<b>Prestations de service et honoraires</b>	<b>899'652.12</b>		<b>1'005'000</b>	<b>1'657'646.01</b>	
0222.3130	Prestations de services de tiers	899'652.12		1'005'000	1'138'114.14	
0222.3132	Honoraires de conseillers externes, experts, spécialistes, etc.				192'916.37	
0222.3134	Primes d'assurance de choses				326'615.50	
<b>0222.317</b>	<b>Dédommagements</b>	<b>38'995.50</b>		<b>23'100</b>	<b>56'953.09</b>	
0222.3170	Frais de déplacement et autres frais	38'995.50		23'100	56'953.09	
<b>0222.33</b>	<b>Amortissements du patrimoine administratif</b>	<b>25'800.00</b>		<b>72'200</b>	<b>15'100.00</b>	
<b>0222.330</b>	<b>Amortissements Immobilisations corporelles PA</b>	<b>25'800.00</b>		<b>72'200</b>	<b>15'100.00</b>	
0222.3300	Amortissements planifiés, terrains bâtis PA	25'800.00		72'200	15'100.00	
<b>0222.36</b>	<b>Charges de transferts</b>	<b>92'355.00</b>		<b>92'500</b>	<b>32'079.00</b>	
<b>0222.363</b>	<b>Subventions à des collectivités publiques et à des tiers</b>	<b>32'355.00</b>		<b>32'500</b>	<b>32'079.00</b>	
0222.3632	Subventions aux communes et aux associations de communes	32'355.00		32'500	32'079.00	
<b>0222.366</b>	<b>Amortissement, subvention d'investissement</b>	<b>60'000.00</b>		<b>60'000</b>		
0222.3660	Amortissement, subvention d'investissement	60'000.00		60'000		
<b>0222.39</b>	<b>Imputations internes</b>	<b>101'828.14</b>		<b>111'200</b>		
<b>0222.391</b>	<b>Prestations de services</b>	<b>100'128.14</b>		<b>109'500</b>		
0222.3910.00	Prestations de service	100'128.14		109'500		
<b>0222.393</b>	<b>Frais administratifs et d'exploitation</b>	<b>1'700.00</b>		<b>1'700</b>		
0222.3930	Imputations internes pour frais administratifs et d'exploitation	1'700.00		1'700		
<b>0222.42</b>	<b>Taxes et redevances</b>		<b>50'758.20</b>			<b>191'553.71</b>
<b>0222.426</b>	<b>Remboursements</b>		<b>50'758.20</b>			<b>191'553.71</b>
0222.4260	Remboursements de tiers		50'758.20			191'553.71
<b>0222.46</b>	<b>Revenus de transferts</b>		<b>13'740.22</b>			
<b>0222.463</b>	<b>Subventions de collectivités publiques et de tiers</b>		<b>13'740.22</b>			
0222.4631	Subventions des cantons et des concordats		13'740.22			
<b>0223</b>	<b>ADMINISTRATION GÉNÉRALE</b>	<b>2'502'457.96</b>	<b>164'401.24</b>	<b>2'127'200</b>	<b>150'000</b>	
<b>0223.30</b>	<b>Charges de personnel</b>	<b>1'509'466.45</b>		<b>1'263'400</b>		

**Commune de Val de Bagnes - Comptes de fonctionnement**Brochure des Comptes - Fonctionnement  
Commune de Val de Bagnes

Libellé	Comptes 2025		Budgets 2025		Comptes 2024	
	Charges	Produits	Charges	Produits	Charges	Produits
<b>0223.300</b>	<b>Autorités et commissions</b>	<b>18'461.40</b>				
0223.3000	Traitements des autorités et juges	18'461.40				
<b>0223.301</b>	<b>Salaires du personnel administratif et d'exploitation</b>	<b>1'150'535.55</b>		<b>966'000</b>		
0223.3010	Traitements du personnel administratif et d'exploitation	1'150'535.55		966'000		
<b>0223.305</b>	<b>Cotisations patronales</b>	<b>275'094.60</b>		<b>234'800</b>		
0223.3050	Cotisations AVS, AI, APG, AC de l'employeur, frais administratifs	69'156.85		61'100		
0223.3052	Cotisations de l'employeur aux caisses de pension	138'817.60		114'200		
0223.3053	Cotisations de l'employeur aux assurances-accidents	21'938.80		19'300		
0223.3054	Cotisations allocations familiales	29'605.90		26'100		
0223.3055	Cotisations indemnités journalières en cas de maladie	15'575.45		14'100		
<b>0223.309</b>	<b>Autres charges de personnel</b>	<b>65'374.90</b>		<b>62'600</b>		
0223.3090	Formation et perfectionnement du personnel	34'564.90		13'600		
0223.3099	Autres charges de personnel	30'810.00		49'000		
<b>0223.31</b>	<b>Charges de biens et services et autres charges d'exploitation</b>	<b>904'691.51</b>		<b>738'500</b>		
<b>0223.310</b>	<b>Charges de matières et de marchandises</b>	<b>68'795.49</b>		<b>22'500</b>		
0223.3100	Matériel de bureau	68'795.49		22'500		
<b>0223.311</b>	<b>Immobilisations ne pouvant être portées à l'actif</b>	<b>12'356.45</b>		<b>2'000</b>		
0223.3110	Meubles et appareils de bureau	6'810.65		2'000		
0223.3111	Machines, appareils et véhicules	860.75				
0223.3112	Vêtements, linge, rideaux	4'685.05				
<b>0223.313</b>	<b>Prestations de service et honoraires</b>	<b>795'896.57</b>		<b>695'000</b>		
0223.3130	Prestations de services de tiers	168'727.17		155'000		
0223.3132	Honoraires de conseillers externes, experts, spécialistes, etc.	263'864.12		250'000		
0223.3134	Primes d'assurance de choses	363'305.28		290'000		
<b>0223.317</b>	<b>Dédommagements</b>	<b>27'643.00</b>		<b>19'000</b>		
0223.3170	Frais de déplacement et autres frais	27'643.00		19'000		
<b>0223.33</b>	<b>Amortissements du patrimoine administratif</b>	<b>8'000.00</b>				
<b>0223.330</b>	<b>Amortissements Immobilisations corporelles PA</b>	<b>8'000.00</b>				
0223.3300	Amortissements planifiés, terrains bâtis PA	8'000.00				
<b>0223.39</b>	<b>Imputations internes</b>	<b>80'300.00</b>		<b>125'300</b>		
<b>0223.391</b>	<b>Prestations de services</b>	<b>76'500.00</b>		<b>121'500</b>		
0223.3910.00	Prestations de service	76'500.00		121'500		
<b>0223.393</b>	<b>Frais administratifs et d'exploitation</b>	<b>3'800.00</b>		<b>3'800</b>		
0223.3930	Imputations internes pour frais administratifs et d'exploitation	3'800.00		3'800		

## Commune de Val de Bagnes - Comptes de fonctionnement

Brochure des Comptes - Fonctionnement  
Commune de Val de Bagnes

Libellé	Comptes 2025		Budgets 2025		Comptes 2024	
	Charges	Produits	Charges	Produits	Charges	Produits
<b>0223.42</b>	<b>Taxes et redevances</b>			<b>164'401.24</b>		<b>150'000</b>
<b>0223.426</b>	<b>Remboursements</b>			<b>164'401.24</b>		<b>150'000</b>
0223.4260	Remboursements de tiers			164'401.24		150'000
<b>029</b>	<b>BÂTIMENTS - EDILITÉ ET URBANISME</b>		<b>8'109'565.46</b>	<b>1'372'178.37</b>	<b>8'120'600</b>	<b>1'183'400</b>
<b>029.30</b>	<b>Charges de personnel</b>		<b>3'871'088.74</b>		<b>3'678'400</b>	<b>3'675'417.96</b>
<b>029.300</b>	<b>Autorités et commissions</b>		<b>26'000.40</b>		<b>24'000</b>	<b>24'000.00</b>
029.3000	Traitements des autorités et juges		26'000.40		24'000	24'000.00
<b>029.301</b>	<b>Salaires du personnel administratif et d'exploitation</b>		<b>3'069'703.75</b>		<b>2'890'400</b>	<b>2'940'210.85</b>
029.3010	Traitements du personnel administratif et d'exploitation		3'069'703.75		2'890'400	2'940'210.85
<b>029.305</b>	<b>Cotisations patronales</b>		<b>724'911.29</b>		<b>739'000</b>	<b>678'640.17</b>
029.3050	Cotisations AVS, AI, APG, AC de l'employeur, frais administratifs		195'805.49		190'900	172'681.02
029.3052	Cotisations de l'employeur aux caisses de pension		316'781.45		339'800	301'337.95
029.3053	Cotisations de l'employeur aux assurances-accidents		86'747.35		85'100	88'649.55
029.3054	Cotisations allocations familiales		82'301.60		80'700	76'046.15
029.3055	Cotisations indemnités journalières en cas de maladie		43'275.40		42'500	39'925.50
<b>029.309</b>	<b>Autres charges de personnel</b>		<b>50'473.30</b>		<b>25'000</b>	<b>32'566.94</b>
029.3090	Formation et perfectionnement du personnel		50'473.30		25'000	32'566.94
<b>029.31</b>	<b>Charges de biens et services et autres charges d'exploitation</b>		<b>3'959'076.72</b>		<b>4'147'300</b>	<b>3'453'714.61</b>
<b>029.310</b>	<b>Charges de matières et de marchandises</b>		<b>139'228.27</b>		<b>160'000</b>	<b>158'566.24</b>
029.3100	Matériel de bureau		15'526.34		20'000	17'191.92
029.3101	Matériel d'exploitation, fournitures		123'701.93		140'000	141'374.32
<b>029.311</b>	<b>Immobilisations ne pouvant être portées à l'actif</b>		<b>85'935.03</b>		<b>97'000</b>	<b>77'725.66</b>
029.3111	Machines, appareils et véhicules		37'385.36		20'000	49'537.35
029.3112	Vêtements, linge, rideaux		10'029.07		27'000	28'188.31
029.3113	Matériel informatique		38'520.60		50'000	
<b>029.312</b>	<b>Alimentation et élimination, Bien-fonds, PA</b>		<b>1'571'344.76</b>		<b>1'813'800</b>	<b>1'622'124.36</b>
029.3120	Alimentation et élimination, biens-fonds PA		1'571'344.76		1'813'800	1'622'124.36
<b>029.313</b>	<b>Prestations de service et honoraires</b>		<b>9'184.85</b>		<b>82'500</b>	<b>70'110.75</b>
029.3130	Prestations de services de tiers		9'184.85		82'500	70'110.75
<b>029.314</b>	<b>Gros entretien et entretien courant</b>		<b>1'752'187.72</b>		<b>1'740'000</b>	<b>1'309'001.60</b>
029.3144	Entretien des terrains bâtis et bâtiments		1'752'187.72		1'740'000	1'309'001.60
<b>029.316</b>	<b>Loyers, leasing, baux à ferme, frais d'utilisation</b>		<b>370'956.53</b>		<b>205'000</b>	<b>180'000.00</b>
029.3160	Loyers et fermages des biens-fonds		370'956.53		205'000	180'000.00
<b>029.317</b>	<b>Dédommagements</b>		<b>30'239.56</b>		<b>49'000</b>	<b>36'186.00</b>

**Commune de Val de Bagnes - Comptes de fonctionnement**Brochure des Comptes - Fonctionnement  
Commune de Val de Bagnes

Libellé	Comptes 2025		Budgets 2025		Comptes 2024	
	Charges	Produits	Charges	Produits	Charges	Produits
029.3170	Frais de déplacement et autres frais	30'239.56		49'000		36'186.00
<b>029.33</b>	<b>Amortissements du patrimoine administratif</b>	<b>171'800.00</b>		<b>171'800</b>		<b>140'500.00</b>
<b>029.330</b>	<b>Amortissements immobilisations corporelles PA</b>	<b>86'800.00</b>		<b>86'800</b>		<b>90'500.00</b>
029.3300	Amortissements planifiés, terrains bâtis PA	86'800.00		86'800		90'500.00
<b>029.332</b>	<b>Amortissements des immobilisations incorporelles PA</b>	<b>85'000.00</b>		<b>85'000</b>		<b>50'000.00</b>
029.3320	Amortissements planifiés, immobilisations incorporelles	85'000.00		85'000		50'000.00
<b>029.35</b>	<b>Attributions aux fonds et financements spéciaux</b>	<b>30'000.00</b>		<b>30'000</b>		<b>30'000.00</b>
<b>029.350</b>	<b>Attributions aux financements spéciaux</b>	<b>30'000.00</b>		<b>30'000</b>		<b>30'000.00</b>
029.3500	Attributions aux fonds enregistrés comme capitaux de tiers	30'000.00		30'000		30'000.00
<b>029.39</b>	<b>Imputations internes</b>	<b>77'600.00</b>		<b>93'100</b>		
<b>029.391</b>	<b>Prestations de services</b>	<b>67'500.00</b>		<b>83'000</b>		
029.3910.00	Prestations de service	67'500.00		83'000		
<b>029.393</b>	<b>Frais administratifs et d'exploitation</b>	<b>10'100.00</b>		<b>10'100</b>		
029.3930	Imputations internes pour frais administratifs et d'exploitation	10'100.00		10'100		
<b>029.42</b>	<b>Taxes et redevances</b>		<b>129'525.75</b>		<b>100'000</b>	<b>228'698.60</b>
<b>029.424</b>	<b>Taxes d'utilisation et prestations de service</b>					<b>940.00</b>
029.4240	Taxes d'utilisation et prestations de service					940.00
<b>029.426</b>	<b>Remboursements</b>		<b>129'525.75</b>		<b>100'000</b>	<b>227'758.60</b>
029.4260	Remboursements de tiers		129'525.75		100'000	227'758.60
<b>029.44</b>	<b>Revenus financiers</b>		<b>1'232'956.70</b>		<b>1'083'400</b>	<b>1'058'491.75</b>
<b>029.447</b>	<b>Produit des immeubles PA</b>		<b>1'232'956.70</b>		<b>1'083'400</b>	<b>1'058'491.75</b>
029.4470	Loyers et fermages, biens-fonds PA		1'232'956.70		1'083'400	1'058'491.75
<b>029.45</b>	<b>Prélèvements sur les fonds et financements spéciaux</b>		<b>9'695.92</b>			<b>70'021.79</b>
<b>029.450</b>	<b>Prélèvements sur les fonds et financements spéciaux</b>		<b>9'695.92</b>			<b>70'021.79</b>
029.4500	Prélèvements sur les financements spéciaux enregistrés comme capitaux de tiers		9'695.92			70'021.79

# 1 ORDRES ET SÉCURITÉ PUBLIQUE, DÉFENSE

Conseiller/ère responsable:

<b>11</b>	<b>Sécurité publique</b>		<b>Bruno Moulin</b>
111	Police	46	
<b>12</b>	<b>Justice</b>		<b>Jean-Daniel Troillet</b>
120	Juge de commune	47	
122	Autorité de protection de l'enfant et de l'adulte	48	
<b>14</b>	<b>Questions juridiques</b>		<b>Jean-Daniel Troillet</b>
1400	Cadastre	48	
1401	Office de la population	49	
<b>15</b>	<b>Feu et sécurité</b>		<b>Bruno Moulin</b>
1500	Service du feu	51	
1501	Service de sécurité	51	
<b>16</b>	<b>Défense</b>		<b>Bruno Moulin</b>
161	Stand de tir	53	
162	Protection civile	53	

## Commune de Val de Bagnes - Comptes de fonctionnement

Brochure des Comptes - Fonctionnement  
Commune de Val de Bagnes

Libellé	Comptes 2025		Budgets 2025		Comptes 2024		
	Charges	Produits	Charges	Produits	Charges	Produits	
<b>1</b>	<b>ORDRES ET SÉCURITÉS PUBLICS, DÉFENSE</b>	<b>14'923'023.44</b>	<b>8'169'796.88</b>	<b>9'348'700</b>	<b>1'922'000</b>	<b>9'318'464.29</b>	<b>2'910'502.25</b>
<b>11</b>	<b>SÉCURITÉ PUBLIQUE</b>	<b>4'476'944.68</b>	<b>1'421'727.55</b>	<b>4'465'950</b>	<b>1'207'000</b>	<b>4'241'961.65</b>	<b>1'134'409.98</b>
<b>111</b>	<b>POLICE</b>	<b>4'476'944.68</b>	<b>1'421'727.55</b>	<b>4'465'950</b>	<b>1'207'000</b>	<b>4'241'961.65</b>	<b>1'134'409.98</b>
<b>111.30</b>	<b>Charges de personnel</b>	<b>3'238'417.78</b>		<b>3'176'400</b>		<b>3'061'940.71</b>	
<b>111.300</b>	<b>Autorités et commissions</b>	<b>24'308.65</b>		<b>21'200</b>		<b>28'653.35</b>	
111.3000	Traitements des autorités et juges	24'308.65		21'200		28'653.35	
<b>111.301</b>	<b>Salaires du personnel administratif et d'exploitation</b>	<b>2'557'847.19</b>		<b>2'476'200</b>		<b>2'429'027.40</b>	
111.3010	Traitements du personnel administratif et d'exploitation	2'557'847.19		2'476'200		2'429'027.40	
<b>111.305</b>	<b>Cotisations patronales</b>	<b>556'847.94</b>		<b>579'000</b>		<b>507'747.22</b>	
111.3050	Cotisations AVS, AI, APG, AC de l'employeur, frais administratifs	167'838.54		163'300		151'741.77	
111.3052	Cotisations de l'employeur aux caisses de pension	229'071.25		259'300		205'999.10	
111.3053	Cotisations de l'employeur aux assurances-accidents	52'832.90		50'500		47'538.45	
111.3054	Cotisations allocations familiales	70'293.45		69'400		67'184.60	
111.3055	Cotisations indemnités journalières en cas de maladie	36'811.80		36'500		35'283.30	
<b>111.309</b>	<b>Autres charges de personnel</b>	<b>99'414.00</b>		<b>100'000</b>		<b>96'512.74</b>	
111.3090	Formation et perfectionnement du personnel	99'414.00		100'000		96'512.74	
<b>111.31</b>	<b>Charges de biens et services et autres charges d'exploitation</b>	<b>904'512.43</b>		<b>942'700</b>		<b>879'524.49</b>	
<b>111.310</b>	<b>Charges de matières et de marchandises</b>	<b>41'885.50</b>		<b>55'000</b>		<b>45'833.40</b>	
111.3100	Matériel de bureau	14'681.50		20'000		17'548.60	
111.3101	Matériel d'exploitation, fournitures	27'204.00		35'000		28'284.80	
<b>111.311</b>	<b>Immobilisations ne pouvant être portées à l'actif</b>	<b>76'999.04</b>		<b>81'500</b>		<b>97'345.12</b>	
111.3110	Meubles et appareils de bureau	2'249.00		5'000		965.17	
111.3111	Machines, appareils et véhicules	28'405.92		30'000		29'778.04	
111.3112	Vêtements, linge, rideaux	46'344.12		46'500		25'248.70	
111.3113	Matériel informatique					41'353.21	
<b>111.313</b>	<b>Prestations de service et honoraires</b>	<b>352'146.10</b>		<b>372'000</b>		<b>315'813.80</b>	
111.3130	Prestations de services de tiers	352'146.10		370'500		315'813.80	
111.3134	Primes d'assurance de choses			1'500			
<b>111.315</b>	<b>Entretien des biens meubles et immobilisations incorporelles</b>	<b>369'771.87</b>		<b>360'000</b>		<b>344'722.72</b>	
111.3151	Entretien de machines, appareils, véhicules et outils	369'771.87		360'000		344'722.72	
<b>111.317</b>	<b>Dédommagements</b>	<b>63'709.92</b>		<b>73'200</b>		<b>75'809.45</b>	
111.3170	Frais de déplacement et autres frais	63'709.92		73'200		75'809.45	
<b>111.319</b>	<b>Diverses charges d'exploitation</b>			<b>1'000</b>			

## Commune de Val de Bagnes - Comptes de fonctionnement

Brochure des Comptes - Fonctionnement  
Commune de Val de Bagnes

Libellé	Comptes 2025		Budgets 2025		Comptes 2024	
	Charges	Produits	Charges	Produits	Charges	Produits
111.3199	Autres charges d'exploitation		1'000			
<b>111.33</b>	<b>Amortissements du patrimoine administratif</b>		<b>233'291.80</b>		<b>235'000</b>	<b>287'194.90</b>
<b>111.330</b>	<b>Amortissements immobilisations corporelles PA</b>		<b>233'291.80</b>		<b>235'000</b>	<b>287'194.90</b>
111.3300	Amortissements planifiés, terrains bâtis PA		233'291.80		235'000	287'194.90
<b>111.35</b>	<b>Attributions aux fonds et financements spéciaux</b>		<b>365.85</b>		<b>3'000</b>	<b>441.95</b>
<b>111.350</b>	<b>Attributions aux financements spéciaux</b>		<b>365.85</b>		<b>3'000</b>	<b>441.95</b>
111.3500	Attributions aux fonds enregistrés comme capitaux de tiers		365.85		3'000	441.95
<b>111.36</b>	<b>Charges de transferts</b>		<b>12'718.10</b>		<b>15'000</b>	<b>12'859.60</b>
<b>111.361</b>	<b>Dédommagements à des collectivités publiques</b>		<b>12'718.10</b>		<b>15'000</b>	<b>12'859.60</b>
111.3611	Dédommagements aux cantons et aux concordats		12'718.10		15'000	12'859.60
<b>111.39</b>	<b>Imputations internes</b>		<b>87'638.72</b>		<b>93'850</b>	
<b>111.391</b>	<b>Prestations de services</b>		<b>81'988.72</b>		<b>88'200</b>	
111.3910.00	Prestations de service		81'988.72		88'200	
<b>111.393</b>	<b>Frais administratifs et d'exploitation</b>		<b>5'650.00</b>		<b>5'650</b>	
111.3930	Imputations internes pour frais administratifs et d'exploitation		5'650.00		5'650	
<b>111.42</b>	<b>Taxes et redevances</b>			<b>1'005'823.80</b>	<b>882'000</b>	<b>839'971.23</b>
<b>111.424</b>	<b>Taxes d'utilisation et prestations de service</b>			<b>781'583.79</b>	<b>682'000</b>	<b>687'265.19</b>
111.4240	Taxes d'utilisation et prestations de service			781'583.79	682'000	687'265.19
<b>111.426</b>	<b>Remboursements</b>			<b>76'565.52</b>	<b>50'000</b>	<b>46'403.45</b>
111.4260	Remboursements de tiers			76'565.52	50'000	46'403.45
<b>111.427</b>	<b>Amendes</b>			<b>147'674.49</b>	<b>150'000</b>	<b>106'302.59</b>
111.4270	Amendes			147'674.49	150'000	106'302.59
<b>111.46</b>	<b>Revenus de transferts</b>			<b>415'903.75</b>	<b>325'000</b>	<b>294'438.75</b>
<b>111.463</b>	<b>Subventions de collectivités publiques et de tiers</b>			<b>415'903.75</b>	<b>325'000</b>	<b>294'438.75</b>
111.4632	Subventions des communes et des associations de communes			415'903.75	325'000	294'438.75
<b>12</b>	<b>JUSTICE</b>		<b>391'861.15</b>	<b>14'369.12</b>	<b>347'400</b>	<b>25'000</b>
<b>120</b>	<b>JUGE DE COMMUNE</b>		<b>47'942.50</b>	<b>14'369.12</b>	<b>37'400</b>	<b>25'000</b>
<b>120.30</b>	<b>Charges de personnel</b>		<b>31'902.40</b>		<b>20'400</b>	<b>17'040.40</b>
<b>120.300</b>	<b>Autorités et commissions</b>		<b>21'512.50</b>		<b>18'600</b>	<b>15'612.50</b>
120.3000	Traitements des autorités et juges		21'512.50		18'600	15'612.50

**Commune de Val de Bagnes - Comptes de fonctionnement**Brochure des Comptes - Fonctionnement  
Commune de Val de Bagnes

Libellé	Comptes 2025		Budgets 2025		Comptes 2024	
	Charges	Produits	Charges	Produits	Charges	Produits
<b>120.305</b>	<b>Cotisations patronales</b>	<b>2'139.90</b>			<b>1'427.90</b>	
120.3050	Cotisations AVS, AI, APG, AC de l'employeur, frais administratifs	1'399.25			931.10	
120.3053	Cotisations de l'employeur aux assurances-accidents	142.60			103.40	
120.3054	Cotisations allocations familiales	598.05			393.40	
<b>120.309</b>	<b>Autres charges de personnel</b>	<b>8'250.00</b>				
120.3090	Formation et perfectionnement du personnel	8'250.00				
<b>120.31</b>	<b>Charges de biens et services et autres charges d'exploitation</b>	<b>10'287.30</b>		<b>12'000</b>	<b>6'704.20</b>	
<b>120.313</b>	<b>Prestations de service et honoraires</b>	<b>10'257.30</b>		<b>10'000</b>	<b>6'017.75</b>	
120.3130	Prestations de services de tiers	10'257.30		10'000	6'017.75	
<b>120.317</b>	<b>Dédommagements</b>	<b>30.00</b>		<b>2'000</b>	<b>686.45</b>	
120.3170	Frais de déplacement et autres frais	30.00		2'000	686.45	
<b>120.36</b>	<b>Charges de transferts</b>	<b>5'752.80</b>		<b>5'000</b>	<b>5'862.10</b>	
<b>120.363</b>	<b>Subventions à des collectivités publiques et à des tiers</b>	<b>5'752.80</b>		<b>5'000</b>	<b>5'862.10</b>	
120.3632	Subventions aux communes et aux associations de communes	5'752.80		5'000	5'862.10	
<b>120.42</b>	<b>Taxes et redevances</b>		<b>14'369.12</b>		<b>25'000</b>	<b>17'421.34</b>
<b>120.421</b>	<b>Emoluments pour actes administratifs</b>		<b>14'369.12</b>		<b>25'000</b>	<b>17'421.34</b>
120.4210	Emoluments administratifs		14'369.12		25'000	17'421.34
<b>122</b>	<b>AUTORITÉ DE PROTECTION DE L'ENFANT ET DE L'ADULTE</b>	<b>343'918.65</b>		<b>310'000</b>	<b>302'095.20</b>	
<b>122.36</b>	<b>Charges de transferts</b>	<b>343'918.65</b>		<b>310'000</b>	<b>302'095.20</b>	
<b>122.363</b>	<b>Subventions à des collectivités publiques et à des tiers</b>	<b>343'918.65</b>		<b>310'000</b>	<b>302'095.20</b>	
122.3632	Subventions aux communes et aux associations de communes	343'918.65		310'000	302'095.20	
<b>14</b>	<b>QUESTIONS JURIDIQUES</b>	<b>1'415'377.72</b>	<b>499'133.50</b>	<b>1'590'800</b>	<b>492'000</b>	<b>1'295'882.93</b>
<b>140</b>	<b>QUESTIONS JURIDIQUES (CADASTRE, CONTRÔLE DES HABITANTS, POLICE DES CONSTRUCTION)</b>	<b>1'415'377.72</b>	<b>499'133.50</b>	<b>1'590'800</b>	<b>492'000</b>	<b>1'295'882.93</b>
<b>1400</b>	<b>CADASTRE</b>	<b>434'650.82</b>	<b>90'680.00</b>	<b>508'700</b>	<b>112'000</b>	<b>492'589.69</b>
<b>1400.30</b>	<b>Charges de personnel</b>	<b>301'796.40</b>		<b>323'300</b>		<b>316'060.55</b>
<b>1400.300</b>	<b>Autorités et commissions</b>	<b>10'399.80</b>		<b>12'000</b>		<b>12'000.00</b>
1400.3000	Traitements des autorités et juges	10'399.80		12'000		12'000.00
<b>1400.301</b>	<b>Salaires du personnel administratif et d'exploitation</b>	<b>229'734.00</b>		<b>245'600</b>		<b>240'064.00</b>
1400.3010	Traitements du personnel administratif et d'exploitation	229'734.00		245'600		240'064.00

## Commune de Val de Bagnes - Comptes de fonctionnement

Brochure des Comptes - Fonctionnement  
Commune de Val de Bagnes

Libellé	Comptes 2025		Budgets 2025		Comptes 2024	
	Charges	Produits	Charges	Produits	Charges	Produits
<b>1400.305 Cotisations patronales</b>	<b>60'270.60</b>		<b>65'700</b>		<b>62'553.95</b>	
1400.3050 Cotisations AVS, AI, APG, AC de l'employeur, frais administratifs	15'657.60		17'100		16'226.00	
1400.3052 Cotisations de l'employeur aux caisses de pension	29'432.85		32'100		31'076.00	
1400.3053 Cotisations de l'employeur aux assurances-accidents	4'998.05		5'500		4'796.45	
1400.3054 Cotisations allocations familiales	6'675.95		7'200		6'855.10	
1400.3055 Cotisations indemnités journalières en cas de maladie	3'506.15		3'800		3'600.40	
<b>1400.309 Autres charges de personnel</b>	<b>1'392.00</b>				<b>1'442.60</b>	
1400.3090 Formation et perfectionnement du personnel	1'392.00				1'442.60	
<b>1400.31 Charges de biens et services et autres charges d'exploitation</b>	<b>124'754.42</b>		<b>177'400</b>		<b>164'129.14</b>	
<b>1400.313 Prestations de service et honoraires</b>	<b>123'517.97</b>		<b>175'000</b>		<b>162'663.54</b>	
1400.3130 Prestations de services de tiers	123'517.97		175'000		162'663.54	
<b>1400.317 Dédommagements</b>	<b>1'236.45</b>		<b>2'400</b>		<b>1'465.60</b>	
1400.3170 Frais de déplacement et autres frais	1'236.45		2'400		1'465.60	
<b>1400.33 Amortissements du patrimoine administratif</b>	<b>8'100.00</b>		<b>8'000</b>		<b>12'400.00</b>	
<b>1400.330 Amortissements immobilisations corporelles PA</b>	<b>8'100.00</b>		<b>8'000</b>		<b>12'400.00</b>	
1400.3300 Amortissements planifiés, terrains bâtis PA	8'100.00		8'000		12'400.00	
<b>1400.42 Taxes et redevances</b>		<b>90'680.00</b>		<b>112'000</b>		<b>104'724.80</b>
<b>1400.421 Emoluments pour actes administratifs</b>		<b>69'615.00</b>		<b>90'000</b>		<b>69'463.00</b>
1400.4210 Emoluments administratifs		69'615.00		90'000		69'463.00
<b>1400.424 Taxes d'utilisation et prestations de service</b>		<b>21'065.00</b>		<b>20'000</b>		<b>29'555.00</b>
1400.4240 Taxes d'utilisation et prestations de service		21'065.00		20'000		29'555.00
<b>1400.426 Remboursements</b>				<b>2'000</b>		<b>5'706.80</b>
1400.4260 Remboursements de tiers				2'000		5'706.80
<b>1401 OFFICE DE LA POPULATION</b>	<b>980'726.90</b>	<b>408'453.50</b>	<b>1'082'100</b>	<b>380'000</b>	<b>803'293.24</b>	<b>403'111.58</b>
<b>1401.30 Charges de personnel</b>	<b>612'887.40</b>		<b>635'700</b>		<b>607'352.55</b>	
<b>1401.300 Autorités et commissions</b>	<b>10'399.80</b>		<b>12'000</b>		<b>12'000.00</b>	
1401.3000 Traitements des autorités et juges	10'399.80		12'000		12'000.00	
<b>1401.301 Salaires du personnel administratif et d'exploitation</b>	<b>480'192.95</b>		<b>475'000</b>		<b>472'386.20</b>	
1401.3010 Traitements du personnel administratif et d'exploitation	480'192.95		475'000		472'386.20	
<b>1401.305 Cotisations patronales</b>	<b>120'244.65</b>		<b>123'700</b>		<b>120'736.35</b>	
1401.3050 Cotisations AVS, AI, APG, AC de l'employeur, frais administratifs	31'095.15		32'100		31'324.20	
1401.3052 Cotisations de l'employeur aux caisses de pension	58'585.10		60'600		59'768.90	
1401.3053 Cotisations de l'employeur aux assurances-accidents	10'169.10		10'200		9'372.85	
1401.3054 Cotisations allocations familiales	13'261.50		13'600		13'234.20	

**Commune de Val de Bagnes - Comptes de fonctionnement**Brochure des Comptes - Fonctionnement  
Commune de Val de Bagnes

Libellé	Comptes 2025		Budgets 2025		Comptes 2024	
	Charges	Produits	Charges	Produits	Charges	Produits
1401.3055	Cotisations indemnités journalières en cas de maladie	7'133.80		7'200		7'036.20
<b>1401.309</b>	<b>Autres charges de personnel</b>	<b>2'050.00</b>		<b>25'000</b>		<b>2'230.00</b>
1401.3090	Formation et perfectionnement du personnel	2'050.00		25'000		2'230.00
<b>1401.31</b>	<b>Charges de biens et services et autres charges d'exploitation</b>	<b>191'422.74</b>		<b>276'900</b>		<b>192'440.69</b>
<b>1401.310</b>	<b>Charges de matières et de marchandises</b>	<b>172'762.00</b>		<b>185'000</b>		<b>166'147.83</b>
1401.3100	Matériel de bureau	5'421.30		15'000		11'953.93
1401.3101	Matériel d'exploitation, fournitures	167'340.70		170'000		154'193.90
<b>1401.311</b>	<b>Immobilisations ne pouvant être portées à l'actif</b>	<b>10'900.35</b>		<b>15'000</b>		<b>5'237.95</b>
1401.3111	Machines, appareils et véhicules	10'427.05		15'000		4'779.60
1401.3113	Matériel informatique	473.30				458.35
<b>1401.313</b>	<b>Prestations de service et honoraires</b>	<b>2'574.44</b>		<b>70'000</b>		<b>13'780.51</b>
1401.3130	Prestations de services de tiers	2'574.44		70'000		13'780.51
<b>1401.317</b>	<b>Dédommagements</b>	<b>5'185.95</b>		<b>6'900</b>		<b>7'274.40</b>
1401.3170	Frais de déplacement et autres frais	5'185.95		6'900		7'274.40
<b>1401.33</b>	<b>Amortissements du patrimoine administratif</b>	<b>3'200.00</b>		<b>3'200</b>		<b>3'500.00</b>
<b>1401.330</b>	<b>Amortissements Immobilisations corporelles PA</b>	<b>3'200.00</b>		<b>3'200</b>		<b>3'500.00</b>
1401.3300	Amortissements planifiés, terrains bâtis PA	3'200.00		3'200		3'500.00
<b>1401.39</b>	<b>Imputations internes</b>	<b>173'216.76</b>		<b>166'300</b>		
<b>1401.391</b>	<b>Prestations de services</b>	<b>168'816.76</b>		<b>161'900</b>		
1401.3910.00	Prestations de service	168'816.76		161'900		
<b>1401.393</b>	<b>Frais administratifs et d'exploitation</b>	<b>4'400.00</b>		<b>4'400</b>		
1401.3930	Imputations internes pour frais administratifs et d'exploitation	4'400.00		4'400		
<b>1401.42</b>	<b>Taxes et redevances</b>		<b>408'453.50</b>		<b>380'000</b>	<b>403'111.58</b>
<b>1401.421</b>	<b>Emoluments pour actes administratifs</b>		<b>266'973.00</b>		<b>240'000</b>	<b>263'861.00</b>
1401.4210	Emoluments administratifs		266'973.00		240'000	263'861.00
<b>1401.424</b>	<b>Taxes d'utilisation et prestations de service</b>		<b>139'725.80</b>		<b>140'000</b>	<b>135'306.60</b>
1401.4240	Taxes d'utilisation et prestations de service		139'725.80		140'000	135'306.60
<b>1401.426</b>	<b>Remboursements</b>		<b>1'754.70</b>			<b>3'943.98</b>
1401.4260	Remboursements de tiers		1'754.70			3'943.98
<b>15</b>	<b>SERVICE DU FEU</b>	<b>2'466'589.20</b>	<b>215'799.21</b>	<b>2'717'750</b>	<b>185'000</b>	<b>2'420'276.55</b>
<b>150</b>	<b>SERVICE DU FEU ET SÉCURITÉ</b>	<b>2'466'589.20</b>	<b>215'799.21</b>	<b>2'717'750</b>	<b>185'000</b>	<b>2'420'276.55</b>

## Commune de Val de Bagnes - Comptes de fonctionnement

Brochure des Comptes - Fonctionnement  
Commune de Val de Bagnes

	Libellé	Comptes 2025		Budgets 2025		Comptes 2024	
		Charges	Produits	Charges	Produits	Charges	Produits
<b>1500</b>	<b>SERVICE DU FEU</b>	<b>1'030'296.88</b>	<b>161'506.75</b>	<b>997'900</b>	<b>160'000</b>	<b>985'509.87</b>	<b>184'027.65</b>
<b>1500.30</b>	<b>Charges de personnel</b>	<b>6'145.15</b>		<b>6'200</b>		<b>7'933.45</b>	
<b>1500.300</b>	<b>Autorités et commissions</b>	<b>4'840.55</b>		<b>4'800</b>		<b>6'779.65</b>	
1500.3000	Traitements des autorités et juges	4'840.55		4'800		6'779.65	
<b>1500.305</b>	<b>Cotisations patronales</b>	<b>1'304.60</b>		<b>1'400</b>		<b>1'063.80</b>	
1500.3050	Cotisations AVS, AI, APG, AC de l'employeur, frais administratifs	441.15		400		315.60	
1500.3052	Cotisations de l'employeur aux caisses de pension	489.00		500		451.20	
1500.3053	Cotisations de l'employeur aux assurances-accidents	108.60		200		93.60	
1500.3054	Cotisations allocations familiales	189.65		200		133.20	
1500.3055	Cotisations indemnités journalières en cas de maladie	76.20		100		70.20	
<b>1500.309</b>	<b>Autres charges de personnel</b>					<b>90.00</b>	
1500.3090	Formation et perfectionnement du personnel					90.00	
<b>1500.31</b>	<b>Charges de biens et services et autres charges d'exploitation</b>	<b>480.00</b>		<b>4'000</b>		<b>475.90</b>	
<b>1500.311</b>	<b>Immobilisations ne pouvant être portées à l'actif</b>			<b>2'000</b>			
1500.3112	Vêtements, linge, rideaux			2'000			
<b>1500.317</b>	<b>Dédommagements</b>	<b>480.00</b>		<b>2'000</b>		<b>475.90</b>	
1500.3170	Frais de déplacement et autres frais	480.00		2'000		475.90	
<b>1500.33</b>	<b>Amortissements du patrimoine administratif</b>	<b>155'806.44</b>		<b>148'700</b>		<b>179'267.70</b>	
<b>1500.330</b>	<b>Amortissements immobilisations corporelles PA</b>	<b>155'806.44</b>		<b>148'700</b>		<b>179'267.70</b>	
1500.3300	Amortissements planifiés, terrains bâtis PA	155'806.44		148'700		179'267.70	
<b>1500.36</b>	<b>Charges de transferts</b>	<b>867'865.29</b>		<b>839'000</b>		<b>797'832.82</b>	
<b>1500.363</b>	<b>Subventions à des collectivités publiques et à des tiers</b>	<b>867'865.29</b>		<b>839'000</b>		<b>797'832.82</b>	
1500.3632	Subventions aux communes et aux associations de communes	867'865.29		839'000		797'832.82	
<b>1500.42</b>	<b>Taxes et redevances</b>		<b>161'506.75</b>		<b>160'000</b>		<b>184'027.65</b>
<b>1500.420</b>	<b>Taxes de compensation</b>		<b>161'506.75</b>		<b>160'000</b>		<b>184'027.65</b>
1500.4200	Taxes d'exemption		161'506.75		160'000		184'027.65
<b>1501</b>	<b>SERVICE DE SÉCURITÉ (CHARGÉ DE SÉCURITÉ ET POLICE DU FEU)</b>	<b>1'436'292.32</b>	<b>54'292.46</b>	<b>1'719'850</b>	<b>25'000</b>	<b>1'434'766.68</b>	<b>114'703.90</b>
<b>1501.30</b>	<b>Charges de personnel</b>	<b>918'725.20</b>		<b>1'154'100</b>		<b>914'865.69</b>	
<b>1501.300</b>	<b>Autorités et commissions</b>	<b>32'311.80</b>		<b>20'400</b>		<b>33'056.60</b>	
1501.3000	Traitements des autorités et juges	32'311.80		20'400		33'056.60	
<b>1501.301</b>	<b>Salaires du personnel administratif et d'exploitation</b>	<b>693'257.10</b>		<b>900'000</b>		<b>685'602.65</b>	
1501.3010	Traitements du personnel administratif et d'exploitation	693'257.10		900'000		685'602.65	

**Commune de Val de Bagnes - Comptes de fonctionnement**Brochure des Comptes - Fonctionnement  
Commune de Val de Bagnes

Libellé	Comptes 2025		Budgets 2025		Comptes 2024	
	Charges	Produits	Charges	Produits	Charges	Produits
<b>1501.305 Cotisations patronales</b>	<b>183'655.90</b>		<b>233'700</b>		<b>187'730.70</b>	
1501.3050 Cotisations AVS, AI, APG, AC de l'employeur, frais administratifs	47'585.65		59'100		47'080.30	
1501.3052 Cotisations de l'employeur aux caisses de pension	83'713.00		109'700		85'870.90	
1501.3053 Cotisations de l'employeur aux assurances-accidents	21'465.35		26'100		24'503.25	
1501.3054 Cotisations allocations familiales	20'442.15		25'300		20'064.60	
1501.3055 Cotisations indemnités journalières en cas de maladie	10'449.75		13'500		10'211.65	
<b>1501.309 Autres charges de personnel</b>	<b>9'500.40</b>				<b>8'475.74</b>	
1501.3090 Formation et perfectionnement du personnel	9'500.40				8'475.74	
<b>1501.31 Charges de biens et services et autres charges d'exploitation</b>	<b>236'601.64</b>		<b>230'100</b>		<b>183'644.68</b>	
<b>1501.310 Charges de matières et de marchandises</b>	<b>24'428.03</b>		<b>20'000</b>		<b>20'514.58</b>	
1501.3100 Matériel de bureau	24'428.03		20'000		20'514.58	
<b>1501.311 Immobilisations ne pouvant être portées à l'actif</b>	<b>14'437.71</b>		<b>17'000</b>		<b>7'533.65</b>	
1501.3111 Machines, appareils et véhicules	11'804.43		15'000		6'386.95	
1501.3112 Vêtements, linge, rideaux	2'633.28		2'000		1'146.70	
<b>1501.313 Prestations de service et honoraires</b>	<b>173'909.66</b>		<b>165'000</b>		<b>134'160.75</b>	
1501.3130 Prestations de services de tiers	173'909.66		165'000		134'160.75	
<b>1501.315 Entretien des biens meubles et immobilisations incorporelles</b>	<b>2'554.55</b>		<b>8'000</b>		<b>4'666.45</b>	
1501.3150 Entretien de meubles et d'appareils de bureau			3'000		1'631.50	
1501.3151 Entretien de machines, appareils, véhicules et outils	2'554.55		5'000		3'034.95	
<b>1501.317 Dédommagements</b>	<b>21'271.69</b>		<b>20'100</b>		<b>16'769.25</b>	
1501.3170 Frais de déplacement et autres frais	21'271.69		20'100		16'769.25	
<b>1501.33 Amortissements du patrimoine administratif</b>	<b>39'522.95</b>		<b>40'000</b>		<b>23'600.00</b>	
<b>1501.330 Amortissements Immobilisations corporelles PA</b>	<b>39'522.95</b>		<b>40'000</b>		<b>23'600.00</b>	
1501.3300 Amortissements planifiés, terrains bâtis PA	39'522.95		40'000		23'600.00	
<b>1501.36 Charges de transferts</b>	<b>172'042.53</b>		<b>215'000</b>		<b>312'656.31</b>	
<b>1501.363 Subventions à des collectivités publiques et à des tiers</b>	<b>172'042.53</b>		<b>215'000</b>		<b>312'656.31</b>	
1501.3632 Subventions aux communes et aux associations de communes	172'042.53		215'000		312'656.31	
<b>1501.39 Imputations internes</b>	<b>69'400.00</b>		<b>80'650</b>			
<b>1501.391 Prestations de services</b>	<b>65'250.00</b>		<b>76'500</b>			
1501.3910.00 Prestations de service	65'250.00		76'500			
<b>1501.393 Frais administratifs et d'exploitation</b>	<b>4'150.00</b>		<b>4'150</b>			
1501.3930 Imputations internes pour frais administratifs et d'exploitation	4'150.00		4'150			
<b>1501.42 Taxes et redevances</b>		<b>13'269.81</b>		<b>10'000</b>		<b>73'547.85</b>

## Commune de Val de Bagnes - Comptes de fonctionnement

Brochure des Comptes - Fonctionnement  
Commune de Val de Bagnes

Libellé	Comptes 2025		Budgets 2025		Comptes 2024	
	Charges	Produits	Charges	Produits	Charges	Produits
<b>1501.424</b>	<b>Taxes d'utilisation et prestations de service</b>					
1501.4240		7'722.15		5'000		48'613.35
		7'722.15		5'000		48'613.35
<b>1501.426</b>	<b>Remboursements</b>					
1501.4260		5'547.66		5'000		24'934.50
		5'547.66		5'000		24'934.50
<b>1501.46</b>	<b>Revenus de transferts</b>					
		41'022.65		15'000		41'156.05
<b>1501.463</b>	<b>Subventions de collectivités publiques et de tiers</b>					
1501.4631		41'022.65		15'000		41'156.05
		41'022.65		15'000		41'156.05
<b>16</b>	<b>DÉFENSE</b>		<b>6'172'250.69</b>	<b>6'018'767.50</b>	<b>226'800</b>	<b>1'028'641.26</b>
<b>161</b>	<b>STAND DE TIR</b>					
		31'260.50		34'900		16'221.00
<b>161.36</b>	<b>Charges de transferts</b>					
		31'260.50		34'900		16'221.00
<b>161.361</b>	<b>Dédommagements à des collectivités publiques</b>					
161.3612		16'360.50		20'000		16'221.00
		16'360.50		20'000		16'221.00
<b>161.366</b>	<b>Amortissement, subvention d'investissement</b>					
161.3660		14'900.00		14'900		
		14'900.00		14'900		
<b>162</b>	<b>PROTECTION CIVILE</b>		<b>6'140'990.19</b>	<b>6'018'767.50</b>	<b>191'900</b>	<b>1'012'420.26</b>
<b>162.30</b>	<b>Charges de personnel</b>					
		43'609.34		90'600		76'182.76
<b>162.300</b>	<b>Autorités et commissions</b>					
162.3000		-359.65		4'800		6'779.65
		-359.65		4'800		6'779.65
<b>162.301</b>	<b>Salaires du personnel administratif et d'exploitation</b>					
162.3010		35'112.24		68'100		54'612.26
		35'112.24		68'100		54'612.26
<b>162.305</b>	<b>Cotisations patronales</b>					
162.3050		8'856.75		17'700		14'790.85
162.3052		2'407.75		4'500		3'920.35
162.3053		3'774.70		7'900		6'317.10
162.3054		1'133.75		2'200		2'027.10
162.3055		1'025.35		2'000		1'656.20
		515.20		1'100		870.10
<b>162.31</b>	<b>Charges de biens et services et autres charges d'exploitation</b>					
		6'030'870.30		37'600		865'187.85
<b>162.311</b>	<b>Immobilisations ne pouvant être portées à l'actif</b>					
162.3111				1'000		148.30
				1'000		148.30
<b>162.313</b>	<b>Prestations de service et honoraires</b>					
162.3130		733.65		3'000		918.85
		733.65		3'000		918.85

## Commune de Val de Bagnes - Comptes de fonctionnement

Brochure des Comptes - Fonctionnement  
Commune de Val de Bagnes

	Libellé	Comptes 2025		Budgets 2025		Comptes 2024	
		Charges	Produits	Charges	Produits	Charges	Produits
<b>162.314</b>	<b>Gros entretien et entretien courant</b>	<b>29'106.00</b>		<b>30'000</b>		<b>23'145.15</b>	
162.3144	Entretien des terrains bâtis et bâtiments	29'106.00		30'000		23'145.15	
<b>162.317</b>	<b>Dédommagements</b>	<b>1'030.65</b>		<b>3'600</b>		<b>2'775.55</b>	
162.3170	Frais de déplacement et autres frais	1'030.65		3'600		2'775.55	
<b>162.319</b>	<b>Diverses charges d'exploitation</b>	<b>6'000'000.00</b>				<b>838'200.00</b>	
162.3199	Autres charges d'exploitation	6'000'000.00				838'200.00	
<b>162.33</b>	<b>Amortissements du patrimoine administratif</b>	<b>63'800.00</b>		<b>63'700</b>		<b>69'300.00</b>	
<b>162.330</b>	<b>Amortissements immobilisations corporelles PA</b>	<b>63'800.00</b>		<b>63'700</b>		<b>69'300.00</b>	
162.3300	Amortissements planifiés, terrains bâtis PA	63'800.00		63'700		69'300.00	
<b>162.36</b>	<b>Charges de transferts</b>	<b>2'710.55</b>				<b>1'749.65</b>	
<b>162.361</b>	<b>Dédommagements à des collectivités publiques</b>	<b>2'710.55</b>				<b>1'749.65</b>	
162.3611	Dédommagements aux cantons et aux concordats	2'710.55				1'749.65	
<b>162.42</b>	<b>Taxes et redevances</b>				<b>1'000</b>		
<b>162.426</b>	<b>Remboursements</b>				<b>1'000</b>		
162.4260	Remboursements de tiers				1'000		
<b>162.45</b>	<b>Prélèvements sur les fonds et financements spéciaux</b>		<b>6'011'817.50</b>		<b>5'000</b>		<b>945'153.00</b>
<b>162.450</b>	<b>Prélèvements sur les fonds et financements spéciaux</b>		<b>6'011'817.50</b>		<b>5'000</b>		<b>945'153.00</b>
162.4500	Prélèvements sur les financements spéciaux enregistrés comme capitaux de tiers		6'011'817.50		5'000		945'153.00
<b>162.46</b>	<b>Revenus de transferts</b>		<b>6'950.00</b>		<b>7'000</b>		<b>6'950.00</b>
<b>162.463</b>	<b>Subventions de collectivités publiques et de tiers</b>		<b>6'950.00</b>		<b>7'000</b>		<b>6'950.00</b>
162.4631	Subventions des cantons et des concordats		6'950.00		7'000		6'950.00

# 2 FORMATION

Conseiller/ère responsable:

<b>21</b>	<b>Scolarité obligatoire</b>		<b>Anne-Michèle Lack</b>
212	Ecoles primaires	56	
213	Ecoles secondaires	57	
<b>22</b>	<b>Ecoles spécialisées</b>		<b>Anne-Michèle Lack</b>
220	Ecoles spécialisées	58	
<b>23</b>	<b>Formation professionnelle initiale</b>		<b>Anne-Michèle Lack</b>
230	Formation professionnelle initiale - apprentis	59	
<b>25</b>	<b>Ecole de formation générale</b>		<b>Anne-Michèle Lack</b>
251	Ecole de formation générale	60	
<b>29</b>	<b>Autres systèmes éducatifs</b>		<b>Anne-Michèle Lack</b>
299	Formation non-mentionnée ailleurs	60	

**Commune de Val de Bagnes - Comptes de fonctionnement**Brochure des Comptes - Fonctionnement  
Commune de Val de Bagnes

Libellé	Comptes 2025		Budgets 2025		Comptes 2024		
	Charges	Produits	Charges	Produits	Charges	Produits	
<b>2</b>	<b>FORMATION</b>	<b>8'982'848.30</b>	<b>543'928.93</b>	<b>9'427'600</b>	<b>535'500</b>	<b>8'638'777.38</b>	<b>491'819.64</b>
<b>21</b>	<b>SCOLARITÉ OBLIGATOIRE</b>	<b>8'494'188.90</b>	<b>396'722.15</b>	<b>8'861'700</b>	<b>361'000</b>	<b>8'203'253.03</b>	<b>344'194.85</b>
<b>212</b>	<b>ECOLES PRIMAIRES</b>	<b>6'065'145.25</b>	<b>177'630.30</b>	<b>6'304'400</b>	<b>140'000</b>	<b>5'812'611.99</b>	<b>135'354.80</b>
<b>212.30</b>	<b>Charges de personnel</b>	<b>699'316.35</b>		<b>647'900</b>		<b>575'798.70</b>	
<b>212.300</b>	<b>Autorités et commissions</b>	<b>18'500.40</b>		<b>12'400</b>		<b>12'080.00</b>	
212.3000	Traitements des autorités et juges	18'500.40		12'400		12'080.00	
<b>212.301</b>	<b>Salaires du personnel administratif et d'exploitation</b>	<b>45'657.15</b>		<b>43'500</b>		<b>40'227.20</b>	
212.3010	Traitements du personnel administratif et d'exploitation	45'657.15		43'500		40'227.20	
<b>212.302</b>	<b>Personnel enseignant</b>	<b>178'509.25</b>		<b>154'700</b>		<b>154'493.65</b>	
212.3020	Traitements des enseignants	178'509.25		154'700		154'493.65	
<b>212.305</b>	<b>Cotisations patronales</b>	<b>55'399.25</b>		<b>47'300</b>		<b>44'741.95</b>	
212.3050	Cotisations AVS, AI, APG, AC de l'employeur, frais administratifs	15'442.05		13'800		13'270.65	
212.3052	Cotisations de l'employeur aux caisses de pension	25'640.85		20'400		19'197.30	
212.3053	Cotisations de l'employeur aux assurances-accidents	4'585.05		4'300		3'833.90	
212.3054	Cotisations allocations familiales	6'605.80		5'800		5'606.60	
212.3055	Cotisations indemnités journalières en cas de maladie	3'125.50		3'000		2'833.50	
<b>212.309</b>	<b>Autres charges de personnel</b>	<b>401'250.30</b>		<b>390'000</b>		<b>324'255.90</b>	
212.3090	Formation et perfectionnement du personnel	3'250.00				805.95	
212.3099	Autres charges de personnel	398'000.30		390'000		323'449.95	
<b>212.31</b>	<b>Charges de biens et services et autres charges d'exploitation</b>	<b>953'692.10</b>		<b>1'137'100</b>		<b>951'663.94</b>	
<b>212.310</b>	<b>Charges de matières et de marchandises</b>	<b>195'683.66</b>		<b>229'800</b>		<b>214'008.43</b>	
212.3101	Matériel d'exploitation, fournitures	15.30		1'500		364.15	
212.3104	Matériel didactique	195'668.36		228'300		213'644.28	
<b>212.311</b>	<b>Immobilisations ne pouvant être portées à l'actif</b>	<b>42'384.28</b>		<b>61'000</b>		<b>48'820.57</b>	
212.3110	Meubles et appareils de bureau	34'988.00		36'000		30'431.90	
212.3113	Matériel informatique	7'396.28		25'000		18'388.67	
<b>212.313</b>	<b>Prestations de service et honoraires</b>	<b>678'060.01</b>		<b>770'100</b>		<b>637'531.01</b>	
212.3130	Prestations de services de tiers	678'060.01		770'100		637'531.01	
<b>212.315</b>	<b>Entretien des biens meubles et immobilisations incorporelles</b>	<b>10'696.25</b>		<b>35'000</b>		<b>27'234.65</b>	
212.3150	Entretien de meubles et d'appareils de bureau	10'696.25		35'000		27'234.65	
<b>212.317</b>	<b>Dédommagements</b>	<b>26'867.90</b>		<b>41'200</b>		<b>24'069.28</b>	
212.3170	Frais de déplacement et autres frais	26'867.90		41'200		24'069.28	

## Commune de Val de Bagnes - Comptes de fonctionnement

Brochure des Comptes - Fonctionnement  
Commune de Val de Bagnes

	Libellé	Comptes 2025		Budgets 2025		Comptes 2024	
		Charges	Produits	Charges	Produits	Charges	Produits
<b>212.33</b>	<b>Amortissements du patrimoine administratif</b>	<b>1'365'714.00</b>		<b>1'427'200</b>		<b>1'449'644.00</b>	
<b>212.330</b>	<b>Amortissements immobilisations corporelles PA</b>	<b>1'365'714.00</b>		<b>1'427'200</b>		<b>1'449'644.00</b>	
212.3300	Amortissements planifiés, terrains bâtis PA	1'365'714.00		1'427'200		1'449'644.00	
<b>212.36</b>	<b>Charges de transferts</b>	<b>2'977'002.80</b>		<b>3'022'800</b>		<b>2'835'505.35</b>	
<b>212.363</b>	<b>Subventions à des collectivités publiques et à des tiers</b>	<b>2'977'002.80</b>		<b>3'022'800</b>		<b>2'835'505.35</b>	
212.3631	Subventions aux cantons et aux concordats	2'941'902.80		2'971'500		2'792'305.35	
212.3632	Subventions aux communes et aux associations de communes	35'100.00		51'300		43'200.00	
<b>212.39</b>	<b>Imputations internes</b>	<b>69'420.00</b>		<b>69'400</b>			
<b>212.391</b>	<b>Prestations de services</b>	<b>69'420.00</b>		<b>69'400</b>			
212.3910.00	Prestations de service	69'420.00		69'400			
<b>212.42</b>	<b>Taxes et redevances</b>		<b>2'875.30</b>				<b>3'366.90</b>
<b>212.426</b>	<b>Remboursements</b>		<b>2'875.30</b>				<b>3'366.90</b>
212.4260	Remboursements de tiers		2'875.30				3'366.90
<b>212.46</b>	<b>Revenus de transferts</b>		<b>174'755.00</b>		<b>140'000</b>		<b>131'987.90</b>
<b>212.463</b>	<b>Subventions de collectivités publiques et de tiers</b>		<b>174'755.00</b>		<b>140'000</b>		<b>131'987.90</b>
212.4631	Subventions des cantons et des concordats		174'755.00		140'000		131'987.90
<b>213</b>	<b>ECOLES SECONDAIRES</b>	<b>2'429'043.65</b>	<b>219'091.85</b>	<b>2'557'300</b>	<b>221'000</b>	<b>2'390'641.04</b>	<b>208'840.05</b>
<b>213.30</b>	<b>Charges de personnel</b>	<b>423'804.50</b>		<b>419'200</b>		<b>438'567.85</b>	
<b>213.300</b>	<b>Autorités et commissions</b>	<b>18'727.20</b>		<b>12'400</b>		<b>12'570.00</b>	
213.3000	Traitements des autorités et juges	18'727.20		12'400		12'570.00	
<b>213.301</b>	<b>Salaires du personnel administratif et d'exploitation</b>	<b>46'635.75</b>		<b>52'100</b>		<b>55'889.65</b>	
213.3010	Traitements du personnel administratif et d'exploitation	46'635.75		52'100		55'889.65	
<b>213.302</b>	<b>Personnel enseignant</b>	<b>81'116.55</b>		<b>83'500</b>		<b>77'645.10</b>	
213.3020	Traitements des enseignants	81'116.55		83'500		77'645.10	
<b>213.305</b>	<b>Cotisations patronales</b>	<b>24'344.45</b>		<b>21'200</b>		<b>24'902.75</b>	
213.3050	Cotisations AVS, AI, APG, AC de l'employeur, frais administratifs	7'834.50		5'300		8'368.30	
213.3052	Cotisations de l'employeur aux caisses de pension	9'769.20		10'500		9'785.45	
213.3053	Cotisations de l'employeur aux assurances-accidents	2'164.00		1'900		2'015.85	
213.3054	Cotisations allocations familiales	3'346.45		2'300		3'535.80	
213.3055	Cotisations indemnités journalières en cas de maladie	1'230.30		1'200		1'197.35	
<b>213.309</b>	<b>Autres charges de personnel</b>	<b>252'980.55</b>		<b>250'000</b>		<b>267'560.35</b>	
213.3090	Formation et perfectionnement du personnel	3'250.00				742.75	
213.3099	Autres charges de personnel	249'730.55		250'000		266'817.60	

## Commune de Val de Bagnes - Comptes de fonctionnement

Brochure des Comptes - Fonctionnement  
Commune de Val de Bagnes

Libellé	Comptes 2025		Budgets 2025		Comptes 2024	
	Charges	Produits	Charges	Produits	Charges	Produits
<b>213.31</b>	<b>Charges de biens et services et autres charges d'exploitation</b>	<b>604'975.65</b>	<b>747'500</b>		<b>593'306.07</b>	
<b>213.310</b>	<b>Charges de matières et de marchandises</b>	<b>189'727.46</b>	<b>246'300</b>		<b>189'858.07</b>	
213.3101	Matériel d'exploitation, fournitures		1'000			
213.3104	Matériel didactique	84'653.56	125'300		73'132.67	
213.3105	Denrées alimentaires	105'073.90	120'000		116'725.40	
<b>213.311</b>	<b>Immobilisations ne pouvant être portées à l'actif</b>	<b>19'253.80</b>	<b>40'000</b>		<b>33'404.57</b>	
213.3110	Meubles et appareils de bureau	16'378.95	20'000		12'722.48	
213.3113	Matériel informatique	2'874.85	20'000		20'682.09	
<b>213.313</b>	<b>Prestations de service et honoraires</b>	<b>368'776.39</b>	<b>426'800</b>		<b>355'449.62</b>	
213.3130	Prestations de services de tiers	366'191.39	424'000		355'449.62	
213.3134	Primes d'assurance de choses	2'585.00	2'800			
<b>213.315</b>	<b>Entretien des biens meubles et immobilisations incorporelles</b>	<b>19'681.60</b>	<b>20'000</b>		<b>6'833.35</b>	
213.3150	Entretien de meubles et d'appareils de bureau	19'681.60	20'000		6'833.35	
<b>213.317</b>	<b>Dédommagements</b>	<b>7'536.40</b>	<b>14'400</b>		<b>7'760.46</b>	
213.3170	Frais de déplacement et autres frais	7'536.40	14'400		7'760.46	
<b>213.33</b>	<b>Amortissements du patrimoine administratif</b>	<b>215'288.90</b>	<b>214'900</b>		<b>155'400.00</b>	
<b>213.330</b>	<b>Amortissements Immobilisations corporelles PA</b>	<b>215'288.90</b>	<b>214'900</b>		<b>155'400.00</b>	
213.3300	Amortissements planifiés, terrains bâtis PA	215'288.90	214'900		155'400.00	
<b>213.36</b>	<b>Charges de transferts</b>	<b>1'184'974.60</b>	<b>1'175'700</b>		<b>1'203'367.12</b>	
<b>213.363</b>	<b>Subventions à des collectivités publiques et à des tiers</b>	<b>1'184'974.60</b>	<b>1'175'700</b>		<b>1'203'367.12</b>	
213.3631	Subventions aux cantons et aux concordats	997'836.80	978'000		1'001'523.40	
213.3637	Subventions aux ménages	187'137.80	197'700		201'843.72	
<b>213.42</b>	<b>Taxes et redevances</b>			<b>151'000</b>		<b>137'561.65</b>
<b>213.424</b>	<b>Taxes d'utilisation et prestations de service</b>		<b>142'780.35</b>	<b>151'000</b>		<b>129'836.60</b>
213.4240	Taxes d'utilisation et prestations de service		142'780.35	151'000		129'836.60
<b>213.426</b>	<b>Remboursements</b>		<b>7'434.50</b>			<b>7'725.05</b>
213.4260	Remboursements de tiers		7'434.50			7'725.05
<b>213.46</b>	<b>Revenus de transferts</b>			<b>70'000</b>		<b>71'278.40</b>
<b>213.463</b>	<b>Subventions de collectivités publiques et de tiers</b>		<b>68'877.00</b>	<b>70'000</b>		<b>71'278.40</b>
213.4631	Subventions des cantons et des concordats		68'877.00	70'000		71'278.40
<b>22</b>	<b>ECOLES SPÉCIALISÉES</b>	<b>109'483.40</b>	<b>160.00</b>	<b>115'200</b>		<b>64'588.10</b>
<b>220</b>	<b>ECOLES SPÉCIALISÉES</b>	<b>109'483.40</b>	<b>160.00</b>	<b>115'200</b>		<b>64'588.10</b>

## Commune de Val de Bagnes - Comptes de fonctionnement

Brochure des Comptes - Fonctionnement  
Commune de Val de Bagnes

Libellé	Comptes 2025		Budgets 2025		Comptes 2024	
	Charges	Produits	Charges	Produits	Charges	Produits
<b>220.36</b>	<b>Charges de transferts</b>		<b>109'483.40</b>		<b>115'200</b>	<b>64'588.10</b>
<b>220.363</b>	<b>Subventions à des collectivités publiques et à des tiers</b>		<b>109'483.40</b>		<b>115'200</b>	<b>64'588.10</b>
220.3631	Subventions aux cantons et aux concordats		109'483.40		115'200	64'588.10
<b>220.46</b>	<b>Revenus de transferts</b>			<b>160.00</b>		
<b>220.463</b>	<b>Subventions de collectivités publiques et de tiers</b>			<b>160.00</b>		
220.4631	Subventions des cantons et des concordats			160.00		
<b>23</b>	<b>FORMATION PROFESSIONNELLE INITIALE</b>		<b>220'065.25</b>	<b>76'335.78</b>	<b>247'200</b>	<b>84'500</b>
<b>230</b>	<b>FORMATION PROFESSIONNELLE INITIALE - APPRENTIS</b>		<b>220'065.25</b>	<b>76'335.78</b>	<b>247'200</b>	<b>84'500</b>
<b>230.30</b>	<b>Charges de personnel</b>		<b>50'566.85</b>		<b>55'700</b>	<b>47'706.00</b>
<b>230.301</b>	<b>Salaires du personnel administratif et d'exploitation</b>		<b>45'037.75</b>		<b>50'800</b>	<b>41'463.00</b>
230.3010	Traitements du personnel administratif et d'exploitation		45'037.75		50'800	41'463.00
<b>230.305</b>	<b>Cotisations patronales</b>		<b>5'529.10</b>		<b>4'900</b>	<b>6'198.00</b>
230.3050	Cotisations AVS, AI, APG, AC de l'employeur, frais administratifs		1'716.90		1'200	2'041.25
230.3052	Cotisations de l'employeur aux caisses de pension		2'249.35		2'300	2'460.95
230.3053	Cotisations de l'employeur aux assurances-accidents		561.65		600	537.45
230.3054	Cotisations allocations familiales		732.65		500	862.25
230.3055	Cotisations indemnités journalières en cas de maladie		268.55		300	296.10
<b>230.309</b>	<b>Autres charges de personnel</b>					<b>45.00</b>
230.3090	Formation et perfectionnement du personnel					45.00
<b>230.31</b>	<b>Charges de biens et services et autres charges d'exploitation</b>		<b>1'500.10</b>		<b>1'500</b>	<b>1'167.45</b>
<b>230.317</b>	<b>Dédommagements</b>		<b>1'500.10</b>		<b>1'500</b>	<b>1'167.45</b>
230.3170	Frais de déplacement et autres frais		1'500.10		1'500	1'167.45
<b>230.36</b>	<b>Charges de transferts</b>		<b>167'998.30</b>		<b>190'000</b>	<b>166'618.60</b>
<b>230.363</b>	<b>Subventions à des collectivités publiques et à des tiers</b>		<b>167'998.30</b>		<b>190'000</b>	<b>166'618.60</b>
230.3634	Subventions aux entreprises publiques		138'117.30		160'000	136'518.60
230.3637	Subventions aux ménages		29'881.00		30'000	30'100.00
<b>230.42</b>	<b>Taxes et redevances</b>			<b>2'253.75</b>		<b>1'000</b>
<b>230.426</b>	<b>Remboursements</b>			<b>2'253.75</b>		<b>3'124.64</b>
230.4260	Remboursements de tiers			2'253.75		3'124.64
<b>230.46</b>	<b>Revenus de transferts</b>			<b>74'082.03</b>		<b>83'500</b>
<b>230.463</b>	<b>Subventions de collectivités publiques et de tiers</b>			<b>74'082.03</b>		<b>83'500</b>

**Commune de Val de Bagnes - Comptes de fonctionnement**Brochure des Comptes - Fonctionnement  
Commune de Val de Bagnes

	Libellé	Comptes 2025		Budgets 2025		Comptes 2024	
		Charges	Produits	Charges	Produits	Charges	Produits
230.4631	Subventions des cantons et des concordats		74'082.03		83'500		73'462.95
<b>25</b>	<b>ECOLE DE FORMATION GÉNÉRALE</b>	<b>140'152.00</b>	<b>70'711.00</b>	<b>180'000</b>	<b>90'000</b>	<b>146'338.35</b>	<b>71'037.20</b>
<b>251</b>	<b>ECOLE DE FORMATION GÉNÉRALE</b>	<b>140'152.00</b>	<b>70'711.00</b>	<b>180'000</b>	<b>90'000</b>	<b>146'338.35</b>	<b>71'037.20</b>
<b>251.36</b>	<b>Charges de transferts</b>	<b>140'152.00</b>		<b>180'000</b>		<b>146'338.35</b>	
<b>251.363</b>	<b>Subventions à des collectivités publiques et à des tiers</b>	<b>140'152.00</b>		<b>180'000</b>		<b>146'338.35</b>	
251.3634	Subventions aux entreprises publiques	140'152.00		180'000		146'338.35	
<b>251.46</b>	<b>Revenus de transferts</b>		<b>70'711.00</b>		<b>90'000</b>		<b>71'037.20</b>
<b>251.463</b>	<b>Subventions de collectivités publiques et de tiers</b>		<b>70'711.00</b>		<b>90'000</b>		<b>71'037.20</b>
251.4631	Subventions des cantons et des concordats		70'711.00		90'000		71'037.20
<b>29</b>	<b>AUTRES SYSTÈMES ÉDUCATIFS</b>	<b>18'958.75</b>		<b>23'500</b>		<b>9'105.85</b>	
<b>299</b>	<b>FORMATION, NON MEN-TIONNÉ AILLEURS</b>	<b>18'958.75</b>		<b>23'500</b>		<b>9'105.85</b>	
<b>299.36</b>	<b>Charges de transferts</b>	<b>18'958.75</b>		<b>23'500</b>		<b>9'105.85</b>	
<b>299.363</b>	<b>Subventions à des collectivités publiques et à des tiers</b>	<b>18'958.75</b>		<b>23'500</b>		<b>9'105.85</b>	
299.3632	Subventions aux communes et aux associations de communes	8'958.75		10'000		9'105.85	
299.3636	Autres subventions	10'000.00		13'500			

# 3 CULTURE, SPORTS ET LOISIRS, CULTE

Conseiller/ère responsable:

<b>31</b>	<b>Héritage culturel</b>		<b>Malvine Moulin</b>
311	Musée de Bagnes - expositions	62	
<b>32</b>	<b>Culture, autres</b>		<b>Malvine Moulin</b>
321	Bibliothèque, ludothèque	63	
3290	Culture & Patrimoine	64	
3291	Manifestations	66	
3292	Salle culturelle St-Marc	66	
3293	Tente VFA	68	
3294	Archives	68	
<b>34</b>	<b>Sport et loisirs</b>		<b>Malvine Moulin, Valérie Guigoz</b>
3410	Sports	69	
3411	Centre sportif	70	
3420	Loisirs	71	
3421	Parcs, jardins	72	
3422	Sentiers pédestres	73	
<b>35</b>	<b>Eglises et affaires religieuses</b>		<b>François Veuthey</b>
350	Eglises et affaires religieuses	74	

**Commune de Val de Bagnes - Comptes de fonctionnement**Brochure des Comptes - Fonctionnement  
Commune de Val de Bagnes

Libellé	Comptes 2025		Budgets 2025		Comptes 2024		
	Charges	Produits	Charges	Produits	Charges	Produits	
<b>3</b>	<b>CULTURE, SPORTS ET LOISIRS, CULTE</b>	<b>18'592'075.49</b>	<b>1'805'887.77</b>	<b>20'610'900</b>	<b>1'561'300</b>	<b>18'198'246.44</b>	<b>1'684'062.26</b>
<b>31</b>	<b>HÉRITAGE CULTUREL</b>	<b>875'790.44</b>	<b>39'156.21</b>	<b>884'800</b>	<b>32'500</b>	<b>817'870.88</b>	<b>63'352.34</b>
<b>311</b>	<b>MUSÉES DE BAGNES - EXPOSITIONS</b>	<b>875'790.44</b>	<b>39'156.21</b>	<b>884'800</b>	<b>32'500</b>	<b>817'870.88</b>	<b>63'352.34</b>
<b>311.30</b>	<b>Charges de personnel</b>	<b>374'980.65</b>		<b>381'200</b>		<b>340'640.25</b>	
<b>311.301</b>	<b>Salaires du personnel administratif et d'exploitation</b>	<b>297'864.55</b>		<b>301'200</b>		<b>269'784.05</b>	
311.3010	Traitements du personnel administratif et d'exploitation	297'864.55		301'200		269'784.05	
<b>311.303</b>	<b>Travailleurs temporaires</b>	<b>3'465.00</b>				<b>3'328.50</b>	
311.3030	Travailleurs temporaires	3'465.00				3'328.50	
<b>311.305</b>	<b>Cotisations patronales</b>	<b>71'741.10</b>		<b>72'000</b>		<b>65'521.25</b>	
311.3050	Cotisations AVS, AI, APG, AC de l'employeur, frais administratifs	19'589.05		19'700		17'970.90	
311.3052	Cotisations de l'employeur aux caisses de pension	33'240.30		33'300		30'706.25	
311.3053	Cotisations de l'employeur aux assurances-accidents	6'255.05		6'300		5'312.45	
311.3054	Cotisations allocations familiales	8'354.95		8'300		7'592.90	
311.3055	Cotisations indemnités journalières en cas de maladie	4'301.75		4'400		3'938.75	
<b>311.309</b>	<b>Autres charges de personnel</b>	<b>1'910.00</b>		<b>8'000</b>		<b>2'006.45</b>	
311.3090	Formation et perfectionnement du personnel	1'910.00		8'000		2'006.45	
<b>311.31</b>	<b>Charges de biens et services et autres charges d'exploitation</b>	<b>474'020.31</b>		<b>477'000</b>		<b>471'330.63</b>	
<b>311.310</b>	<b>Charges de matières et de marchandises</b>	<b>62'340.24</b>		<b>62'000</b>		<b>62'653.36</b>	
311.3100	Matériel de bureau	3'114.81		5'000		3'288.98	
311.3101	Matériel d'exploitation, fournitures	59'225.43		57'000		59'364.38	
<b>311.311</b>	<b>Immobilisations ne pouvant être portées à l'actif</b>	<b>35'198.61</b>		<b>35'000</b>		<b>35'060.00</b>	
311.3110	Meubles et appareils de bureau	35'198.61		35'000		35'060.00	
<b>311.313</b>	<b>Prestations de service et honoraires</b>	<b>365'418.06</b>		<b>367'000</b>		<b>364'492.12</b>	
311.3130	Prestations de services de tiers	365'418.06		367'000		364'492.12	
<b>311.316</b>	<b>Loyers, leasing, baux à ferme, frais d'utilisation</b>	<b>7'010.50</b>		<b>7'000</b>		<b>6'731.10</b>	
311.3160	Loyers et fermages des biens-fonds	7'010.50		7'000		6'731.10	
<b>311.317</b>	<b>Dédommagements</b>	<b>4'052.90</b>		<b>6'000</b>		<b>2'394.05</b>	
311.3170	Frais de déplacement et autres frais	4'052.90		6'000		2'394.05	
<b>311.33</b>	<b>Amortissements du patrimoine administratif</b>	<b>5'300.00</b>		<b>5'100</b>		<b>5'900.00</b>	
<b>311.330</b>	<b>Amortissements Immobilisations corporelles PA</b>	<b>5'300.00</b>		<b>5'100</b>		<b>5'900.00</b>	
311.3300	Amortissements planifiés, terrains bâtis PA	5'300.00		5'100		5'900.00	

## Commune de Val de Bagnes - Comptes de fonctionnement

Brochure des Comptes - Fonctionnement  
Commune de Val de Bagnes

Libellé	Comptes 2025		Budgets 2025		Comptes 2024	
	Charges	Produits	Charges	Produits	Charges	Produits
<b>311.39</b>	<b>Imputations internes</b>	<b>21'489.48</b>		<b>21'500</b>		
<b>311.391</b>	<b>Prestations de services</b>	<b>21'489.48</b>		<b>21'500</b>		
311.3910.00	Prestations de service	21'489.48		21'500		
<b>311.42</b>	<b>Taxes et redevances</b>					
<b>311.424</b>	<b>Taxes d'utilisation et prestations de service</b>					
311.4240	Taxes d'utilisation et prestations de service					
<b>311.425</b>	<b>Recettes sur ventes</b>					
311.4250	Ventes					
<b>311.46</b>	<b>Revenus de transferts</b>					
<b>311.463</b>	<b>Subventions de collectivités publiques et de tiers</b>					
311.4631	Subventions des cantons et des concordats					
<b>32</b>	<b>CULTURE, AUTRES</b>	<b>8'455'229.38</b>	<b>563'033.88</b>	<b>9'602'700</b>	<b>642'000</b>	<b>8'828'223.42</b>
<b>321</b>	<b>BIBLIOTHÈQUE, LUDOTHÈQUE</b>	<b>652'963.70</b>	<b>52'909.40</b>	<b>669'200</b>	<b>37'000</b>	<b>580'571.36</b>
<b>321.30</b>	<b>Charges de personnel</b>	<b>436'799.90</b>		<b>439'900</b>		<b>391'011.15</b>
<b>321.301</b>	<b>Salaires du personnel administratif et d'exploitation</b>	<b>360'845.15</b>		<b>358'600</b>		<b>319'757.50</b>
321.3010	Traitements du personnel administratif et d'exploitation	360'845.15		358'600		319'757.50
<b>321.305</b>	<b>Cotisations patronales</b>	<b>72'054.75</b>		<b>73'300</b>		<b>67'149.55</b>
321.3050	Cotisations AVS, AI, APG, AC de l'employeur, frais administratifs	22'619.35		23'000		20'831.50
321.3052	Cotisations de l'employeur aux caisses de pension	27'671.00		27'800		27'133.05
321.3053	Cotisations de l'employeur aux assurances-accidents	7'166.50		7'500		5'984.30
321.3054	Cotisations allocations familiales	9'648.25		9'700		8'800.90
321.3055	Cotisations indemnités journalières en cas de maladie	4'949.65		5'300		4'399.80
<b>321.309</b>	<b>Autres charges de personnel</b>	<b>3'900.00</b>		<b>8'000</b>		<b>4'104.10</b>
321.3090	Formation et perfectionnement du personnel	3'900.00		8'000		4'104.10
<b>321.31</b>	<b>Charges de biens et services et autres charges d'exploitation</b>	<b>164'063.80</b>		<b>177'200</b>		<b>178'660.21</b>
<b>321.310</b>	<b>Charges de matières et de marchandises</b>	<b>70'971.79</b>		<b>75'000</b>		<b>85'403.43</b>
321.3100	Matériel de bureau	6'239.68		10'000		15'867.17
321.3103	Littérature spécialisée, magazines	64'732.11		65'000		69'536.26
<b>321.311</b>	<b>Immobilisations ne pouvant être portées à l'actif</b>	<b>26'192.35</b>		<b>29'000</b>		<b>24'890.70</b>
321.3110	Meubles et appareils de bureau	14'684.00		15'000		24'890.70
321.3113	Matériel informatique	11'508.35		14'000		
<b>321.313</b>	<b>Prestations de service et honoraires</b>	<b>51'609.47</b>		<b>54'700</b>		<b>38'782.25</b>
321.3130	Prestations de services de tiers	51'609.47		54'700		38'782.25

## Commune de Val de Bagnes - Comptes de fonctionnement

Brochure des Comptes - Fonctionnement  
Commune de Val de Bagnes

Libellé	Comptes 2025		Budgets 2025		Comptes 2024		
	Charges	Produits	Charges	Produits	Charges	Produits	
<b>321.315</b>	<b>Entretien des biens meubles et immobilisations incorporelles</b>	<b>2'561.85</b>	<b>5'000</b>		<b>20'450.78</b>		
321.3151	Entretien de machines, appareils, véhicules et outils	2'561.85	5'000		20'450.78		
<b>321.317</b>	<b>Dédommagements</b>	<b>5'619.35</b>	<b>7'000</b>		<b>4'405.35</b>		
321.3170	Frais de déplacement et autres frais	5'619.35	7'000		4'405.35		
<b>321.319</b>	<b>Diverses charges d'exploitation</b>	<b>7'108.99</b>	<b>6'500</b>		<b>4'727.70</b>		
321.3199	Autres charges d'exploitation	7'108.99	6'500		4'727.70		
<b>321.33</b>	<b>Amortissements du patrimoine administratif</b>	<b>7'100.00</b>	<b>7'100</b>		<b>10'900.00</b>		
<b>321.330</b>	<b>Amortissements Immobilisations corporelles PA</b>	<b>7'100.00</b>	<b>7'100</b>		<b>10'900.00</b>		
321.3300	Amortissements planifiés, terrains bâtis PA	7'100.00	7'100		10'900.00		
<b>321.39</b>	<b>Imputations internes</b>	<b>45'000.00</b>	<b>45'000</b>				
<b>321.391</b>	<b>Prestations de services</b>	<b>45'000.00</b>	<b>45'000</b>				
321.3910.00	Prestations de service	45'000.00	45'000				
<b>321.42</b>	<b>Taxes et redevances</b>						
<b>321.424</b>	<b>Taxes d'utilisation et prestations de service</b>						
321.4240	Taxes d'utilisation et prestations de service						
<b>321.426</b>	<b>Remboursements</b>						
321.4260	Remboursements de tiers						
<b>321.46</b>	<b>Revenus de transferts</b>						
<b>321.463</b>	<b>Subventions de collectivités publiques et de tiers</b>						
321.4631	Subventions des cantons et des concordats						
<b>329</b>	<b>ART ET CULTURE</b>	<b>7'802'265.68</b>	<b>510'124.48</b>	<b>8'933'500</b>	<b>605'000</b>	<b>8'247'652.06</b>	<b>547'048.81</b>
<b>3290</b>	<b>CULTURE, AUTRES</b>	<b>1'738'998.42</b>	<b>16'996.30</b>	<b>1'833'900</b>		<b>1'587'967.17</b>	<b>444.25</b>
<b>3290.30</b>	<b>Charges de personnel</b>	<b>598'156.90</b>		<b>597'900</b>		<b>590'481.65</b>	
<b>3290.300</b>	<b>Autorités et commissions</b>	<b>9'957.50</b>		<b>10'800</b>		<b>16'102.30</b>	
3290.3000	Traitements des autorités et juges	9'957.50		10'800		16'102.30	
<b>3290.301</b>	<b>Salaires du personnel administratif et d'exploitation</b>	<b>464'832.55</b>		<b>455'700</b>		<b>453'106.80</b>	
3290.3010	Traitements du personnel administratif et d'exploitation	464'832.55		455'700		453'106.80	
<b>3290.305</b>	<b>Cotisations patronales</b>	<b>117'992.05</b>		<b>116'400</b>		<b>114'606.05</b>	
3290.3050	Cotisations AVS, AI, APG, AC de l'employeur, frais administratifs	30'850.20		30'300		30'193.80	
3290.3052	Cotisations de l'employeur aux caisses de pension	56'649.70		56'000		54'843.25	
3290.3053	Cotisations de l'employeur aux assurances-accidents	10'292.05		10'300		9'950.00	

## Commune de Val de Bagnes - Comptes de fonctionnement

Brochure des Comptes - Fonctionnement  
Commune de Val de Bagnes

Libellé	Comptes 2025		Budgets 2025		Comptes 2024	
	Charges	Produits	Charges	Produits	Charges	Produits
3290.3054	13'289.25		12'900		12'853.00	
3290.3055	6'912.70		6'900		6'766.00	
<b>3290.309</b>	<b>5'374.80</b>		<b>15'000</b>		<b>6'666.50</b>	
3290.3090	5'374.80		15'000		6'666.50	
<b>3290.31</b>	<b>104'442.03</b>		<b>140'800</b>		<b>148'277.77</b>	
<b>3290.311</b>	<b>10'787.95</b>		<b>22'000</b>		<b>22'351.70</b>	
3290.3111	10'458.25		20'000		22'209.65	
3290.3112	329.70		2'000		142.05	
<b>3290.313</b>	<b>79'649.05</b>		<b>93'000</b>		<b>111'538.95</b>	
3290.3130	79'649.05		93'000		111'538.95	
<b>3290.315</b>	<b>5'554.26</b>		<b>8'000</b>		<b>1'797.30</b>	
3290.3150	3'962.05		6'000		1'797.30	
3290.3151	1'592.21		2'000			
<b>3290.317</b>	<b>8'450.77</b>		<b>17'800</b>		<b>12'589.82</b>	
3290.3170	8'450.77		17'800		12'589.82	
<b>3290.33</b>	<b>471'834.55</b>		<b>477'900</b>		<b>351'608.45</b>	
<b>3290.330</b>	<b>471'834.55</b>		<b>477'900</b>		<b>351'608.45</b>	
3290.3300	471'834.55		477'900		351'608.45	
<b>3290.36</b>	<b>519'696.50</b>		<b>576'900</b>		<b>497'599.30</b>	
<b>3290.363</b>	<b>510'696.50</b>		<b>568'000</b>		<b>487'699.30</b>	
3290.3636	510'696.50		568'000		487'699.30	
<b>3290.366</b>	<b>9'000.00</b>		<b>8'900</b>		<b>9'900.00</b>	
3290.3660	9'000.00		8'900		9'900.00	
<b>3290.39</b>	<b>44'868.44</b>		<b>40'400</b>			
<b>3290.391</b>	<b>37'468.44</b>		<b>33'000</b>			
3290.3910.00	37'468.44		33'000			
<b>3290.393</b>	<b>7'400.00</b>		<b>7'400</b>			
3290.3930	7'400.00		7'400			
<b>3290.42</b>		<b>16'996.30</b>				<b>444.25</b>
<b>3290.424</b>		<b>15'000.00</b>				
3290.4240		15'000.00				
<b>3290.426</b>		<b>1'996.30</b>				<b>444.25</b>

## Commune de Val de Bagnes - Comptes de fonctionnement

Brochure des Comptes - Fonctionnement  
Commune de Val de Bagnes

Libellé	Comptes 2025		Budgets 2025		Comptes 2024		
	Charges	Produits	Charges	Produits	Charges	Produits	
3290.4260		1'996.30				444.25	
<b>3291</b>	<b>MANIFESTATIONS</b>	<b>3'537'490.75</b>	<b>4'295'800</b>		<b>4'053'208.89</b>		
<b>3291.30</b>	<b>Charges de personnel</b>		<b>116'300</b>				
<b>3291.301</b>	<b>Salaires du personnel administratif et d'exploitation</b>		<b>93'600</b>				
3291.3010	Traitements du personnel administratif et d'exploitation		93'600				
<b>3291.305</b>	<b>Cotisations patronales</b>		<b>22'700</b>				
3291.3050	Cotisations AVS, AI, APG, AC de l'employeur, frais administratifs		6'300				
3291.3052	Cotisations de l'employeur aux caisses de pension		10'300				
3291.3053	Cotisations de l'employeur aux assurances-accidents		2'100				
3291.3054	Cotisations allocations familiales		2'600				
3291.3055	Cotisations indemnités journalières en cas de maladie		1'400				
<b>3291.31</b>	<b>Charges de biens et services et autres charges d'exploitation</b>	<b>101'539.26</b>	<b>115'000</b>		<b>102'637.14</b>		
<b>3291.311</b>	<b>Immobilisations ne pouvant être portées à l'actif</b>		<b>5'000</b>				
3291.3113	Matériel informatique		5'000				
<b>3291.313</b>	<b>Prestations de service et honoraires</b>	<b>101'539.26</b>	<b>110'000</b>		<b>102'637.14</b>		
3291.3130	Prestations de services de tiers	101'539.26	110'000		102'637.14		
<b>3291.36</b>	<b>Charges de transferts</b>	<b>3'435'951.49</b>	<b>4'060'000</b>		<b>3'950'571.75</b>		
<b>3291.363</b>	<b>Subventions à des collectivités publiques et à des tiers</b>	<b>3'435'951.49</b>	<b>4'060'000</b>		<b>3'950'571.75</b>		
3291.3635	Subventions aux entreprises privées	1'370'000.00	1'370'000		1'354'281.25		
3291.3636	Autres subventions	2'065'951.49	2'690'000		2'596'290.50		
<b>3291.39</b>	<b>Imputations internes</b>		<b>4'500</b>				
<b>3291.391</b>	<b>Prestations de services</b>		<b>4'500</b>				
3291.3910.00	Prestations de service		4'500				
<b>3292</b>	<b>SALLE CULTURELLE ST-MARC</b>	<b>1'349'614.22</b>	<b>213'128.18</b>	<b>1'606'900</b>	<b>325'000</b>	<b>1'443'747.80</b>	<b>266'604.56</b>
<b>3292.30</b>	<b>Charges de personnel</b>	<b>510'192.60</b>		<b>521'500</b>		<b>490'352.95</b>	
<b>3292.301</b>	<b>Salaires du personnel administratif et d'exploitation</b>	<b>406'788.70</b>		<b>411'700</b>		<b>387'642.00</b>	
3292.3010	Traitements du personnel administratif et d'exploitation	406'788.70		411'700		387'642.00	
<b>3292.303</b>	<b>Travailleurs temporaires</b>					<b>4'380.00</b>	
3292.3030	Travailleurs temporaires					4'380.00	
<b>3292.305</b>	<b>Cotisations patronales</b>	<b>101'813.90</b>		<b>103'800</b>		<b>97'114.25</b>	
3292.3050	Cotisations AVS, AI, APG, AC de l'employeur, frais administratifs	26'480.10		27'200		25'528.70	
3292.3052	Cotisations de l'employeur aux caisses de pension	47'388.45		48'100		44'399.55	
3292.3053	Cotisations de l'employeur aux assurances-accidents	10'717.35		10'900		10'735.55	

## Commune de Val de Bagnes - Comptes de fonctionnement

Brochure des Comptes - Fonctionnement  
Commune de Val de Bagnes

Libellé	Comptes 2025		Budgets 2025		Comptes 2024	
	Charges	Produits	Charges	Produits	Charges	Produits
3292.3054	11'295.45		11'500		10'786.20	
3292.3055	5'932.55		6'100		5'664.25	
<b>3292.309</b>	<b>1'590.00</b>		<b>6'000</b>		<b>1'216.70</b>	
3292.3090	1'590.00		6'000		1'216.70	
<b>3292.31</b>	<b>456'113.67</b>		<b>700'400</b>		<b>558'994.85</b>	
<b>3292.310</b>	<b>26'593.03</b>		<b>30'000</b>		<b>31'254.45</b>	
3292.3100	4'954.80		5'000		6'201.65	
3292.3101	21'638.23		25'000		25'052.80	
<b>3292.311</b>	<b>27'939.75</b>		<b>42'000</b>		<b>9'475.98</b>	
3292.3111	27'748.35		40'000		9'431.66	
3292.3112	191.40		2'000		44.32	
<b>3292.312</b>	<b>130'517.11</b>		<b>160'000</b>		<b>145'740.00</b>	
3292.3120	130'517.11		160'000		145'740.00	
<b>3292.313</b>	<b>164'633.75</b>		<b>285'000</b>		<b>229'722.83</b>	
3292.3130	164'633.75		285'000		229'722.83	
<b>3292.314</b>	<b>50'899.15</b>		<b>100'000</b>		<b>80'767.88</b>	
3292.3144	50'899.15		100'000		80'767.88	
<b>3292.315</b>	<b>22'315.56</b>		<b>35'000</b>		<b>23'827.33</b>	
3292.3150	17'744.96		30'000		19'807.08	
3292.3151	4'570.60		5'000		4'020.25	
<b>3292.316</b>	<b>28'673.85</b>		<b>40'000</b>		<b>31'668.30</b>	
3292.3160	28'673.85		40'000		31'668.30	
<b>3292.317</b>	<b>4'541.47</b>		<b>8'400</b>		<b>6'538.08</b>	
3292.3170	4'541.47		8'400		6'538.08	
<b>3292.33</b>	<b>372'057.95</b>		<b>371'500</b>		<b>394'400.00</b>	
<b>3292.330</b>	<b>372'057.95</b>		<b>371'500</b>		<b>394'400.00</b>	
3292.3300	372'057.95		371'500		394'400.00	
<b>3292.39</b>	<b>11'250.00</b>		<b>13'500</b>			
<b>3292.391</b>	<b>11'250.00</b>		<b>13'500</b>			
3292.3910.00	11'250.00		13'500			
<b>3292.42</b>		<b>70'944.88</b>		<b>195'000</b>		<b>128'776.76</b>
<b>3292.424</b>				<b>25'000</b>		<b>3'070.00</b>
3292.4240				25'000		3'070.00

## Commune de Val de Bagnes - Comptes de fonctionnement

Brochure des Comptes - Fonctionnement  
Commune de Val de Bagnes

Libellé	Comptes 2025		Budgets 2025		Comptes 2024	
	Charges	Produits	Charges	Produits	Charges	Produits
<b>3292.425 Recettes sur ventes</b>		<b>66'864.38</b>		<b>170'000</b>		<b>125'706.76</b>
3292.4250 Ventes		66'864.38		170'000		125'706.76
<b>3292.426 Remboursements</b>		<b>4'080.50</b>				
3292.4260 Remboursements de tiers		4'080.50				
<b>3292.44 Revenus financiers</b>		<b>142'183.30</b>		<b>130'000</b>		<b>137'827.80</b>
<b>3292.447 Produit des immeubles PA</b>		<b>142'183.30</b>		<b>130'000</b>		<b>137'827.80</b>
3292.4472 Paiements pour utilisation des immeubles PA		142'183.30		130'000		137'827.80
<b>3293 TENTE VFA</b>	<b>700'570.17</b>	<b>280'000.00</b>	<b>656'800</b>	<b>280'000</b>	<b>737'588.74</b>	<b>280'000.00</b>
<b>3293.31 Charges de biens et services et autres charges d'exploitation</b>	<b>666'654.22</b>		<b>623'000</b>		<b>706'688.74</b>	
<b>3293.313 Prestations de service et honoraires</b>	<b>666'654.22</b>		<b>623'000</b>		<b>706'688.74</b>	
3293.3130 Prestations de services de tiers	666'654.22		623'000		706'688.74	
<b>3293.33 Amortissements du patrimoine administratif</b>	<b>33'915.95</b>		<b>33'800</b>		<b>30'900.00</b>	
<b>3293.330 Amortissements immobilisations corporelles PA</b>	<b>33'915.95</b>		<b>33'800</b>		<b>30'900.00</b>	
3293.3300 Amortissements planifiés, terrains bâtis PA	33'915.95		33'800		30'900.00	
<b>3293.44 Revenus financiers</b>		<b>280'000.00</b>		<b>280'000</b>		<b>280'000.00</b>
<b>3293.447 Produit des immeubles PA</b>		<b>280'000.00</b>		<b>280'000</b>		<b>280'000.00</b>
3293.4470 Loyers et fermages, biens-fonds PA		280'000.00		280'000		280'000.00
<b>3294 ARCHIVES</b>	<b>475'592.12</b>		<b>540'100</b>		<b>425'139.46</b>	
<b>3294.30 Charges de personnel</b>	<b>241'854.65</b>		<b>241'900</b>		<b>146'451.20</b>	
<b>3294.301 Salaires du personnel administratif et d'exploitation</b>	<b>194'188.45</b>		<b>192'100</b>		<b>117'036.20</b>	
3294.3010 Traitements du personnel administratif et d'exploitation	194'188.45		192'100		117'036.20	
<b>3294.305 Cotisations patronales</b>	<b>47'256.20</b>		<b>47'800</b>		<b>28'708.20</b>	
3294.3050 Cotisations AVS, AI, APG, AC de l'employeur, frais administratifs	12'373.40		12'800		7'725.05	
3294.3052 Cotisations de l'employeur aux caisses de pension	22'904.10		22'700		13'797.55	
3294.3053 Cotisations de l'employeur aux assurances-accidents	4'003.25		4'000		2'282.05	
3294.3054 Cotisations allocations familiales	5'278.65		5'400		3'263.75	
3294.3055 Cotisations indemnités journalières en cas de maladie	2'696.80		2'900		1'639.80	
<b>3294.309 Autres charges de personnel</b>	<b>410.00</b>		<b>2'000</b>		<b>706.80</b>	
3294.3090 Formation et perfectionnement du personnel	410.00		2'000		706.80	
<b>3294.31 Charges de biens et services et autres charges d'exploitation</b>	<b>215'737.47</b>		<b>280'200</b>		<b>278'688.26</b>	
<b>3294.311 Immobilisations ne pouvant être portées à l'actif</b>	<b>9'066.87</b>		<b>12'000</b>		<b>4'448.77</b>	

## Commune de Val de Bagnes - Comptes de fonctionnement

Brochure des Comptes - Fonctionnement  
Commune de Val de Bagnes

	Libellé	Comptes 2025		Budgets 2025		Comptes 2024	
		Charges	Produits	Charges	Produits	Charges	Produits
3294.3111	Machines, appareils et véhicules	9'066.87		12'000		4'448.77	
<b>3294.313</b>	<b>Prestations de service et honoraires</b>	<b>204'461.40</b>		<b>263'000</b>		<b>272'240.94</b>	
3294.3130	Prestations de services de tiers	204'461.40		263'000		272'240.94	
<b>3294.315</b>	<b>Entretien des biens meubles et immobilisations incorporelles</b>			<b>2'500</b>		<b>678.30</b>	
3294.3150	Entretien de meubles et d'appareils de bureau			2'500		678.30	
<b>3294.317</b>	<b>Dédommagements</b>	<b>2'209.20</b>		<b>2'700</b>		<b>1'320.25</b>	
3294.3170	Frais de déplacement et autres frais	2'209.20		2'700		1'320.25	
<b>3294.39</b>	<b>Imputations internes</b>	<b>18'000.00</b>		<b>18'000</b>			
<b>3294.391</b>	<b>Prestations de services</b>	<b>18'000.00</b>		<b>18'000</b>			
3294.3910.00	Prestations de service	18'000.00		18'000			
<b>34</b>	<b>SPORT ET LOISIRS</b>	<b>8'196'995.42</b>	<b>1'203'697.68</b>	<b>9'058'200</b>	<b>886'800</b>	<b>7'544'293.77</b>	<b>1'031'666.96</b>
<b>341</b>	<b>SPORTS</b>	<b>5'890'159.26</b>	<b>976'226.73</b>	<b>6'630'100</b>	<b>745'800</b>	<b>5'376'268.34</b>	<b>896'378.51</b>
<b>3410</b>	<b>SPORTS</b>	<b>1'117'971.30</b>		<b>1'212'000</b>		<b>1'179'925.49</b>	
<b>3410.30</b>	<b>Charges de personnel</b>	<b>25'398.55</b>		<b>26'000</b>		<b>36'051.50</b>	
<b>3410.300</b>	<b>Autorités et commissions</b>	<b>19'915.70</b>		<b>21'600</b>		<b>32'204.50</b>	
3410.3000	Traitements des autorités et juges	19'915.70		21'600		32'204.50	
<b>3410.305</b>	<b>Cotisations patronales</b>	<b>5'382.85</b>		<b>4'400</b>		<b>3'847.00</b>	
3410.3050	Cotisations AVS, AI, APG, AC de l'employeur, frais administratifs	1'857.60		900		1'219.40	
3410.3052	Cotisations de l'employeur aux caisses de pension	1'955.40		2'100		1'353.60	
3410.3053	Cotisations de l'employeur aux assurances-accidents	433.20		500		420.00	
3410.3054	Cotisations allocations familiales	833.05		500		538.40	
3410.3055	Cotisations indemnités journalières en cas de maladie	303.60		400		315.60	
<b>3410.309</b>	<b>Autres charges de personnel</b>	<b>100.00</b>					
3410.3090	Formation et perfectionnement du personnel	100.00					
<b>3410.31</b>	<b>Charges de biens et services et autres charges d'exploitation</b>	<b>12'333.50</b>		<b>53'000</b>		<b>9'059.50</b>	
<b>3410.313</b>	<b>Prestations de service et honoraires</b>	<b>10'413.50</b>		<b>45'000</b>		<b>7'347.30</b>	
3410.3130	Prestations de services de tiers	10'413.50		45'000		7'347.30	
<b>3410.315</b>	<b>Entretien des biens meubles et immobilisations incorporelles</b>			<b>3'000</b>			
3410.3151	Entretien de machines, appareils, véhicules et outils			3'000			
<b>3410.317</b>	<b>Dédommagements</b>	<b>1'920.00</b>		<b>5'000</b>		<b>1'712.20</b>	
3410.3170	Frais de déplacement et autres frais	1'920.00		5'000		1'712.20	
<b>3410.33</b>	<b>Amortissements du patrimoine administratif</b>	<b>299'334.25</b>		<b>295'900</b>		<b>286'989.85</b>	

**Commune de Val de Bagnes - Comptes de fonctionnement**Brochure des Comptes - Fonctionnement  
Commune de Val de Bagnes

Libellé	Comptes 2025		Budgets 2025		Comptes 2024	
	Charges	Produits	Charges	Produits	Charges	Produits
<b>3410.330</b>	<b>299'334.25</b>		<b>295'900</b>		<b>286'989.85</b>	
3410.3300	Amortissements planifiés, terrains bâtis PA	299'334.25	295'900		286'989.85	
<b>3410.36</b>	<b>780'905.00</b>		<b>837'100</b>		<b>847'824.64</b>	
<b>3410.363</b>	<b>734'805.00</b>		<b>791'000</b>		<b>796'624.64</b>	
3410.3636	Autres subventions	528'485.00	600'000		614'694.64	
3410.3637	Subventions aux ménages	206'320.00	191'000		181'930.00	
<b>3410.366</b>	<b>46'100.00</b>		<b>46'100</b>		<b>51'200.00</b>	
3410.3660	Amortissement, subvention d'investissement	46'100.00	46'100		51'200.00	
<b>3411</b>	<b>4'772'187.96</b>	<b>976'226.73</b>	<b>5'418'100</b>	<b>745'800</b>	<b>4'196'342.85</b>	<b>896'378.51</b>
<b>3411.30</b>	<b>1'055'428.35</b>		<b>1'004'300</b>		<b>973'694.60</b>	
<b>3411.301</b>	<b>854'668.70</b>		<b>806'300</b>		<b>775'531.60</b>	
3411.3010	Traitements du personnel administratif et d'exploitation	854'668.70	806'300		775'531.60	
<b>3411.305</b>	<b>199'139.65</b>		<b>192'000</b>		<b>183'415.50</b>	
3411.3050	Cotisations AVS, AI, APG, AC de l'employeur, frais administratifs	53'165.75	51'500		50'001.20	
3411.3052	Cotisations de l'employeur aux caisses de pension	91'703.50	87'200		82'706.50	
3411.3053	Cotisations de l'employeur aux assurances-accidents	19'759.25	19'500		18'639.25	
3411.3054	Cotisations allocations familiales	22'686.90	22'000		21'125.15	
3411.3055	Cotisations indemnités journalières en cas de maladie	11'824.25	11'800		10'943.40	
<b>3411.309</b>	<b>1'620.00</b>		<b>6'000</b>		<b>14'747.50</b>	
3411.3090	Formation et perfectionnement du personnel	1'620.00	6'000		14'747.50	
<b>3411.31</b>	<b>1'151'243.90</b>		<b>1'074'800</b>		<b>1'079'170.54</b>	
<b>3411.310</b>	<b>7'173.77</b>		<b>6'500</b>		<b>7'853.26</b>	
3411.3100	Matériel de bureau	7'173.77	6'500		7'853.26	
<b>3411.311</b>	<b>12'402.33</b>		<b>6'000</b>		<b>13'079.47</b>	
3411.3111	Machines, appareils et véhicules	8'259.06	4'000		6'792.36	
3411.3112	Vêtements, linge, rideaux	4'143.27	2'000		6'287.11	
<b>3411.313</b>	<b>107'329.77</b>		<b>119'000</b>		<b>100'519.47</b>	
3411.3130	Prestations de services de tiers	95'868.90	89'000		89'966.54	
3411.3134	Primes d'assurance de choses	11'460.97	30'000		10'552.93	
3411.3137	Impôts et taxes	-0.10				
<b>3411.315</b>	<b>164'335.43</b>		<b>160'000</b>		<b>143'074.86</b>	
3411.3150	Entretien de meubles et d'appareils de bureau	84'017.85	100'000		90'450.95	
3411.3151	Entretien de machines, appareils, véhicules et outils	80'317.58	60'000		52'623.91	
<b>3411.316</b>	<b>807'405.37</b>		<b>737'800</b>		<b>768'176.09</b>	

## Commune de Val de Bagnes - Comptes de fonctionnement

Brochure des Comptes - Fonctionnement  
Commune de Val de Bagnes

Libellé	Comptes 2025		Budgets 2025		Comptes 2024	
	Charges	Produits	Charges	Produits	Charges	Produits
3411.3160 Loyers et fermages des biens-fonds	807'405.37		737'800		768'176.09	
<b>3411.317 Dédommagements</b>	<b>51'047.23</b>		<b>45'000</b>		<b>46'017.39</b>	
3411.3170 Frais de déplacement et autres frais	51'047.23		45'000		46'017.39	
<b>3411.319 Diverses charges d'exploitation</b>	<b>1'550.00</b>		<b>500</b>		<b>450.00</b>	
3411.3199 Autres charges d'exploitation	1'550.00		500		450.00	
<b>3411.33 Amortissements du patrimoine administratif</b>	<b>2'547'515.71</b>		<b>3'321'000</b>		<b>2'143'477.71</b>	
<b>3411.330 Amortissements Immobilisations corporelles PA</b>	<b>2'547'515.71</b>		<b>3'321'000</b>		<b>2'143'477.71</b>	
3411.3300 Amortissements planifiés, terrains bâtis PA	2'547'515.71		3'321'000		2'143'477.71	
<b>3411.39 Imputations internes</b>	<b>18'000.00</b>		<b>18'000</b>			
<b>3411.391 Prestations de services</b>	<b>18'000.00</b>		<b>18'000</b>			
3411.3910.00 Prestations de service	18'000.00		18'000			
<b>3411.42 Taxes et redevances</b>		<b>908'226.73</b>		<b>704'000</b>		<b>841'815.33</b>
<b>3411.424 Taxes d'utilisation et prestations de service</b>		<b>624'486.58</b>		<b>454'000</b>		<b>582'088.93</b>
3411.4240 Taxes d'utilisation et prestations de service		624'486.58		454'000		582'088.93
<b>3411.426 Remboursements</b>		<b>283'740.15</b>		<b>250'000</b>		<b>259'726.40</b>
3411.4260 Remboursements de tiers		283'740.15		250'000		259'726.40
<b>3411.44 Revenus financiers</b>		<b>68'000.00</b>		<b>41'800</b>		<b>54'563.18</b>
<b>3411.447 Produit des immeubles PA</b>		<b>68'000.00</b>		<b>41'800</b>		<b>54'563.18</b>
3411.4472 Paiements pour utilisation des immeubles PA		68'000.00		41'800		54'563.18
<b>342 LOISIRS ET AUTRES</b>	<b>2'306'836.16</b>	<b>227'470.95</b>	<b>2'428'100</b>	<b>141'000</b>	<b>2'168'025.43</b>	<b>135'288.45</b>
<b>3420 LOISIRS</b>	<b>818'916.02</b>	<b>141'389.00</b>	<b>920'500</b>	<b>133'500</b>	<b>865'431.46</b>	<b>131'820.05</b>
<b>3420.30 Charges de personnel</b>	<b>193'639.05</b>		<b>167'400</b>		<b>189'307.45</b>	
<b>3420.301 Salaires du personnel administratif et d'exploitation</b>	<b>132'851.55</b>		<b>132'900</b>		<b>128'240.15</b>	
3420.3010 Traitements du personnel administratif et d'exploitation	132'851.55		132'900		128'240.15	
<b>3420.303 Travailleurs temporaires</b>	<b>26'560.15</b>				<b>28'461.30</b>	
3420.3030 Travailleurs temporaires	26'560.15				28'461.30	
<b>3420.305 Cotisations patronales</b>	<b>34'227.35</b>		<b>34'500</b>		<b>32'606.00</b>	
3420.3050 Cotisations AVS, AI, APG, AC de l'employeur, frais administratifs	8'659.55		8'800		8'452.85	
3420.3052 Cotisations de l'employeur aux caisses de pension	16'473.60		16'500		15'170.70	
3420.3053 Cotisations de l'employeur aux assurances-accidents	3'461.40		3'500		3'535.75	
3420.3054 Cotisations allocations familiales	3'693.25		3'700		3'571.10	
3420.3055 Cotisations indemnités journalières en cas de maladie	1'939.55		2'000		1'875.60	

## Commune de Val de Bagnes - Comptes de fonctionnement

Brochure des Comptes - Fonctionnement  
Commune de Val de Bagnes

Libellé	Comptes 2025		Budgets 2025		Comptes 2024	
	Charges	Produits	Charges	Produits	Charges	Produits
<b>3420.31</b>	<b>Charges de biens et services et autres charges d'exploitation</b>		<b>291'106.89</b>		<b>306'200</b>	<b>286'741.71</b>
<b>3420.311</b>	<b>Immobilisations ne pouvant être portées à l'actif</b>		<b>7'928.40</b>		<b>11'000</b>	<b>7'048.17</b>
3420.3111	Machines, appareils et véhicules		7'928.40		11'000	7'048.17
<b>3420.312</b>	<b>Alimentation et élimination, Bien-fonds, PA</b>		<b>45'263.50</b>		<b>54'700</b>	<b>53'525.45</b>
3420.3120	Alimentation et élimination, biens-fonds PA		45'263.50		54'700	53'525.45
<b>3420.313</b>	<b>Prestations de service et honoraires</b>		<b>7'413.57</b>		<b>22'000</b>	<b>22'929.98</b>
3420.3130	Prestations de services de tiers		7'413.57		22'000	22'929.98
<b>3420.314</b>	<b>Gros entretien et entretien courant</b>		<b>129'681.20</b>		<b>125'000</b>	<b>120'597.11</b>
3420.3140	Entretien des terrains		129'681.20		125'000	120'597.11
<b>3420.315</b>	<b>Entretien des biens meubles et immobilisations incorporelles</b>		<b>74'960.07</b>		<b>65'000</b>	<b>68'206.10</b>
3420.3151	Entretien de machines, appareils, véhicules et outils		74'960.07		65'000	68'206.10
<b>3420.316</b>	<b>Loyers, leasing, baux à ferme, frais d'utilisation</b>		<b>24'000.00</b>		<b>24'000</b>	<b>10'700.00</b>
3420.3160	Loyers et fermages des biens-fonds		24'000.00		24'000	10'700.00
<b>3420.317</b>	<b>Dédommagements</b>		<b>1'860.15</b>		<b>4'500</b>	<b>3'734.90</b>
3420.3170	Frais de déplacement et autres frais		1'860.15		4'500	3'734.90
<b>3420.33</b>	<b>Amortissements du patrimoine administratif</b>		<b>334'170.08</b>		<b>446'900</b>	<b>389'382.30</b>
<b>3420.330</b>	<b>Amortissements immobilisations corporelles PA</b>		<b>334'170.08</b>		<b>446'900</b>	<b>389'382.30</b>
3420.3300	Amortissements planifiés, terrains bâtis PA		334'170.08		446'900	389'382.30
<b>3420.42</b>	<b>Taxes et redevances</b>			<b>141'389.00</b>		<b>131'820.05</b>
<b>3420.424</b>	<b>Taxes d'utilisation et prestations de service</b>			<b>7'889.00</b>		<b>9'820.05</b>
3420.4240	Taxes d'utilisation et prestations de service			7'889.00		9'820.05
<b>3420.426</b>	<b>Remboursements</b>			<b>133'500.00</b>	<b>133'500</b>	<b>122'000.00</b>
3420.4260	Remboursements de tiers			133'500.00	133'500	122'000.00
<b>3421</b>	<b>PARCS, JARDINS</b>		<b>528'504.91</b>	<b>80'980.41</b>	<b>472'400</b>	<b>400'105.70</b>
<b>3421.30</b>	<b>Charges de personnel</b>		<b>222'477.91</b>		<b>152'700</b>	<b>94'988.84</b>
<b>3421.301</b>	<b>Salaires du personnel administratif et d'exploitation</b>		<b>187'931.84</b>		<b>120'800</b>	<b>76'342.43</b>
3421.3010	Traitements du personnel administratif et d'exploitation		187'931.84		120'800	76'342.43
<b>3421.305</b>	<b>Cotisations patronales</b>		<b>34'546.07</b>		<b>30'400</b>	<b>18'375.56</b>
3421.3050	Cotisations AVS, AI, APG, AC de l'employeur, frais administratifs		7'066.15		8'100	5'023.31
3421.3052	Cotisations de l'employeur aux caisses de pension		19'581.83		13'400	7'634.27
3421.3053	Cotisations de l'employeur aux assurances-accidents		3'327.97		3'700	2'481.04
3421.3054	Cotisations allocations familiales		2'996.50		3'400	2'122.32

## Commune de Val de Bagnes - Comptes de fonctionnement

Brochure des Comptes - Fonctionnement  
Commune de Val de Bagnes

Libellé	Comptes 2025		Budgets 2025		Comptes 2024		
	Charges	Produits	Charges	Produits	Charges	Produits	
3421.3055	Cotisations indemnités journalières en cas de maladie	1'573.62		1'800	1'114.62		
<b>3421.309</b>	<b>Autres charges de personnel</b>			<b>1'500</b>	<b>270.85</b>		
3421.3090	Formation et perfectionnement du personnel			1'500			
3421.3099	Autres charges de personnel				270.85		
<b>3421.31</b>	<b>Charges de biens et services et autres charges d'exploitation</b>	<b>306'027.00</b>		<b>319'700</b>	<b>305'116.86</b>		
<b>3421.310</b>	<b>Charges de matières et de marchandises</b>	<b>42'557.55</b>		<b>50'000</b>	<b>46'046.92</b>		
3421.3101	Matériel d'exploitation, fournitures	42'557.55		50'000	46'046.92		
<b>3421.311</b>	<b>Immobilisations ne pouvant être portées à l'actif</b>	<b>3'562.95</b>		<b>7'000</b>	<b>3'246.74</b>		
3421.3111	Machines, appareils et véhicules	3'562.95		5'000	3'246.74		
3421.3112	Vêtements, linge, rideaux			2'000			
<b>3421.313</b>	<b>Prestations de service et honoraires</b>	<b>256'927.55</b>		<b>260'000</b>	<b>255'352.20</b>		
3421.3130	Prestations de services de tiers	256'927.55		260'000	255'352.20		
<b>3421.314</b>	<b>Gros entretien et entretien courant</b>	<b>72.65</b>					
3421.3141	Entretien des routes / voies de communication	72.65					
<b>3421.317</b>	<b>Dédommagements</b>	<b>2'906.30</b>		<b>2'700</b>	<b>471.00</b>		
3421.3170	Frais de déplacement et autres frais	2'906.30		2'700	471.00		
<b>3421.42</b>	<b>Taxes et redevances</b>		<b>80'980.41</b>				
<b>3421.426</b>	<b>Remboursements</b>		<b>80'980.41</b>				
3421.4260	Remboursements de tiers		80'980.41				
<b>3422</b>	<b>SENTIERS PÉDESTRES</b>	<b>959'415.23</b>	<b>5'101.54</b>	<b>1'035'200</b>	<b>7'500</b>	<b>902'488.27</b>	<b>3'468.40</b>
<b>3422.30</b>	<b>Charges de personnel</b>	<b>500'092.58</b>		<b>524'900</b>		<b>416'867.37</b>	
<b>3422.301</b>	<b>Salaires du personnel administratif et d'exploitation</b>	<b>401'953.86</b>		<b>416'900</b>		<b>334'129.59</b>	
3422.3010	Traitements du personnel administratif et d'exploitation	401'953.86		416'900		334'129.59	
<b>3422.305</b>	<b>Cotisations patronales</b>	<b>96'918.72</b>		<b>106'000</b>		<b>80'090.46</b>	
3422.3050	Cotisations AVS, AI, APG, AC de l'employeur, frais administratifs	26'163.29		27'500		21'863.85	
3422.3052	Cotisations de l'employeur aux caisses de pension	41'830.42		48'500		33'291.96	
3422.3053	Cotisations de l'employeur aux assurances-accidents	11'868.82		12'300		10'818.61	
3422.3054	Cotisations allocations familiales	11'182.95		11'600		9'255.27	
3422.3055	Cotisations indemnités journalières en cas de maladie	5'873.24		6'100		4'860.77	
<b>3422.309</b>	<b>Autres charges de personnel</b>	<b>1'220.00</b>		<b>2'000</b>		<b>2'647.32</b>	
3422.3090	Formation et perfectionnement du personnel	1'220.00		2'000			
3422.3099	Autres charges de personnel					2'647.32	
<b>3422.31</b>	<b>Charges de biens et services et autres charges d'exploitation</b>	<b>225'397.71</b>		<b>264'600</b>		<b>264'073.90</b>	

## Commune de Val de Bagnes - Comptes de fonctionnement

Brochure des Comptes - Fonctionnement  
Commune de Val de Bagnes

Libellé	Comptes 2025		Budgets 2025		Comptes 2024	
	Charges	Produits	Charges	Produits	Charges	Produits
<b>3422.310</b>	<b>8'965.95</b>		<b>16'000</b>		<b>8'533.98</b>	
3422.3101	8'965.95		16'000		8'533.98	
<b>3422.311</b>	<b>8'162.90</b>		<b>10'000</b>		<b>5'427.09</b>	
3422.3111	4'968.15		5'000		4'957.84	
3422.3112	3'194.75		5'000		469.25	
<b>3422.313</b>	<b>2'628.00</b>		<b>5'000</b>		<b>3'753.90</b>	
3422.3130	2'628.00		5'000		936.40	
3422.3134					2'817.50	
<b>3422.314</b>	<b>168'307.75</b>		<b>200'000</b>		<b>197'946.88</b>	
3422.3141	168'307.75		200'000		197'946.88	
<b>3422.315</b>	<b>12'721.20</b>		<b>24'000</b>		<b>32'972.05</b>	
3422.3151	12'721.20		24'000		32'972.05	
<b>3422.317</b>	<b>24'611.91</b>		<b>9'600</b>		<b>15'440.00</b>	
3422.3170	24'611.91		9'600		15'440.00	
<b>3422.33</b>	<b>233'924.94</b>		<b>245'700</b>		<b>221'547.00</b>	
<b>3422.330</b>	<b>233'924.94</b>		<b>245'700</b>		<b>221'547.00</b>	
3422.3300	233'924.94		245'700		221'547.00	
<b>3422.42</b>		<b>5'101.54</b>		<b>7'500</b>		<b>3'468.40</b>
<b>3422.426</b>		<b>5'101.54</b>		<b>7'500</b>		<b>3'468.40</b>
3422.4260		5'101.54		7'500		3'468.40
<b>35</b>	<b>1'064'060.25</b>		<b>1'065'200</b>		<b>1'007'858.37</b>	
<b>350</b>	<b>1'064'060.25</b>		<b>1'065'200</b>		<b>1'007'858.37</b>	
<b>350.31</b>	<b>23'779.45</b>		<b>40'000</b>		<b>33'500.00</b>	
<b>350.313</b>	<b>23'779.45</b>		<b>40'000</b>		<b>33'500.00</b>	
350.3130	23'779.45		40'000		33'500.00	
<b>350.33</b>	<b>206'646.80</b>		<b>205'200</b>		<b>165'100.00</b>	
<b>350.330</b>	<b>206'646.80</b>		<b>205'200</b>		<b>165'100.00</b>	
350.3300	206'646.80		205'200		165'100.00	
<b>350.36</b>	<b>833'634.00</b>		<b>820'000</b>		<b>809'258.37</b>	
<b>350.363</b>	<b>833'634.00</b>		<b>820'000</b>		<b>809'258.37</b>	
350.3632	833'634.00		820'000		809'258.37	

# 4 SANTÉ

Conseiller/ère responsable:

<b>41</b>	<b>Hôpitaux, homes médicalisés</b>		<b>Jean-Daniel Troillet</b>
412	Homes médicalisés et maisons pour personnes âgées	76	
<b>42</b>	<b>Soins ambulatoires</b>		<b>Jean-Daniel Troillet</b>
421	Centre Médico-social de l'Entremont	76	
<b>43</b>	<b>Prévention</b>		<b>Bruno Moulin</b>
433	Service médical des écoles	76	
<b>49</b>	<b>Autres dépenses de santé</b>		<b>Bruno Moulin</b>
490	Santé publique	76	

**Commune de Val de Bagnes - Comptes de fonctionnement**Brochure des Comptes - Fonctionnement  
Commune de Val de Bagnes

Libellé	Comptes 2025		Budgets 2025		Comptes 2024	
	Charges	Produits	Charges	Produits	Charges	Produits
<b>4 SANTÉ</b>	<b>2'864'692.86</b>		<b>2'721'700</b>		<b>2'649'059.21</b>	
<b>41 HÔPITAUX, HOMES MÉDICALISÉS</b>	<b>918'799.13</b>		<b>800'000</b>		<b>799'328.32</b>	
<b>412 HOMES MÉDICALISÉS ET MAISONS POUR PERSONNES ÂGÉES</b>	<b>918'799.13</b>		<b>800'000</b>		<b>799'328.32</b>	
<b>412.36 Charges de transferts</b>	<b>918'799.13</b>		<b>800'000</b>		<b>799'328.32</b>	
<b>412.363 Subventions à des collectivités publiques et à des tiers</b>	<b>918'799.13</b>		<b>800'000</b>		<b>799'328.32</b>	
412.3634 Subventions aux entreprises publiques	918'799.13		800'000		799'328.32	
<b>42 SOINS AMBULATOIRES</b>	<b>1'130'420.72</b>		<b>1'100'000</b>		<b>990'691.50</b>	
<b>421 CENTRE MÉDICO-SOCIAL DE L'ENTREMONT</b>	<b>1'130'420.72</b>		<b>1'100'000</b>		<b>990'691.50</b>	
<b>421.36 Charges de transferts</b>	<b>1'130'420.72</b>		<b>1'100'000</b>		<b>990'691.50</b>	
<b>421.363 Subventions à des collectivités publiques et à des tiers</b>	<b>1'130'420.72</b>		<b>1'100'000</b>		<b>990'691.50</b>	
421.3632 Subventions aux communes et aux associations de communes	1'130'420.72		1'100'000		990'691.50	
<b>43 PRÉVENTION</b>	<b>286'611.75</b>		<b>240'000</b>		<b>281'231.00</b>	
<b>433 SERVICE MÉDICAL DES ÉCOLES</b>	<b>286'611.75</b>		<b>240'000</b>		<b>281'231.00</b>	
<b>433.36 Charges de transferts</b>	<b>286'611.75</b>		<b>240'000</b>		<b>281'231.00</b>	
<b>433.363 Subventions à des collectivités publiques et à des tiers</b>	<b>286'611.75</b>		<b>240'000</b>		<b>281'231.00</b>	
433.3631 Subventions aux cantons et aux concordats	10'537.05		10'000		10'659.30	
433.3637 Subventions aux ménages	276'074.70		230'000		270'571.70	
<b>49 AUTRES DÉPENSES DE SANTÉ</b>	<b>528'861.26</b>		<b>581'700</b>		<b>577'808.39</b>	
<b>490 SANTÉ PUBLIQUE</b>	<b>528'861.26</b>		<b>581'700</b>		<b>577'808.39</b>	
<b>490.30 Charges de personnel</b>	<b>20'365.36</b>		<b>23'900</b>		<b>43'035.36</b>	
<b>490.300 Autorités et commissions</b>	<b>3'761.65</b>		<b>19'200</b>		<b>27'118.55</b>	
490.3000 Traitements des autorités et juges	3'761.65		19'200		27'118.55	
<b>490.301 Salaires du personnel administratif et d'exploitation</b>	<b>12'087.11</b>				<b>9'514.71</b>	
490.3010 Traitements du personnel administratif et d'exploitation	12'087.11				9'514.71	
<b>490.305 Cotisations patronales</b>	<b>4'516.60</b>		<b>4'700</b>		<b>6'402.10</b>	
490.3050 Cotisations AVS, AI, APG, AC de l'employeur, frais administratifs	1'525.75		1'400		1'881.00	
490.3052 Cotisations de l'employeur aux caisses de pension	1'727.20		1'900		2'751.50	
490.3053 Cotisations de l'employeur aux assurances-accidents	357.70		500		557.70	
490.3054 Cotisations allocations familiales	656.25		600		794.80	

**Commune de Val de Bagnes - Comptes de fonctionnement**Brochure des Comptes - Fonctionnement  
Commune de Val de Bagnes

	Libellé	Comptes 2025		Budgets 2025		Comptes 2024	
		Charges	Produits	Charges	Produits	Charges	Produits
490.3055	Cotisations indemnités journalières en cas de maladie	249.70		300		417.10	
<b>490.31</b>	<b>Charges de biens et services et autres charges d'exploitation</b>	<b>97'373.35</b>		<b>90'000</b>		<b>71'841.98</b>	
<b>490.313</b>	<b>Prestations de service et honoraires</b>	<b>96'893.35</b>		<b>85'000</b>		<b>69'938.33</b>	
490.3130	Prestations de services de tiers	96'893.35		85'000		69'938.33	
<b>490.315</b>	<b>Entretien des biens meubles et immobilisations incorporelles</b>			<b>1'000</b>			
490.3150	Entretien de meubles et d'appareils de bureau			1'000			
<b>490.317</b>	<b>Dédommagements</b>	<b>480.00</b>		<b>4'000</b>		<b>1'903.65</b>	
490.3170	Frais de déplacement et autres frais	480.00		4'000		1'903.65	
<b>490.33</b>	<b>Amortissements du patrimoine administratif</b>	<b>191'900.00</b>		<b>191'900</b>		<b>213'000.00</b>	
<b>490.330</b>	<b>Amortissements Immobilisations corporelles PA</b>	<b>191'900.00</b>		<b>191'900</b>		<b>213'000.00</b>	
490.3300	Amortissements planifiés, terrains bâtis PA	191'900.00		191'900		213'000.00	
<b>490.36</b>	<b>Charges de transferts</b>	<b>219'222.55</b>		<b>275'900</b>		<b>249'931.05</b>	
<b>490.363</b>	<b>Subventions à des collectivités publiques et à des tiers</b>	<b>193'105.15</b>		<b>245'500</b>		<b>220'931.05</b>	
490.3631	Subventions aux cantons et aux concordats	189'105.15		243'000		216'661.05	
490.3636	Autres subventions	4'000.00		2'500		4'000.00	
490.3637	Subventions aux ménages					270.00	
<b>490.366</b>	<b>Amortissement, subvention d'investissement</b>	<b>26'117.40</b>		<b>30'400</b>		<b>29'000.00</b>	
490.3660	Amortissement, subvention d'investissement	26'117.40		30'400		29'000.00	



# 5 PRÉVOYANCE SOCIALE

Conseiller/ère responsable:

<b>52</b>	<b>Invalidité</b>		<b>Jean-Daniel Troillet</b>
523	Foyers pour invalides	80	
<b>53</b>	<b>Vieillesse et survivants</b>		<b>Jean-Daniel Troillet</b>
531	Assurance vieillesse et survivants AVS	80	
532	Prestations complémentaires AVS/AI	80	
533	Prestations aux retraités	81	
535	Prestations de vieillesse	81	
<b>54</b>	<b>Famille et Jeunesse</b>		<b>Anne-Michèle Lack</b>
543	Avance et recouvrement de pensions alimentaires	81	
544	Protection de la jeunesse	81	
5450	Restaurant unité d'accueil et C.O.	83	
5451	Crèche - Vollèges	84	
5452	UAPE - Vollèges	85	
5453	UAPE - Les Moussaillons	86	
5454	Crèche - Les Moussaillons	87	
5455	UAPE - Verbier	88	
5456	Crèche - Verbier	89	
5457	UAPE - Versegères	89	
5458	Crèche - Versegères	90	
5459	Structure Maison Verte	91	
<b>57</b>	<b>Aide sociale et domaine de l'asile</b>		<b>Jean-Daniel Troillet</b>
572	Aide sociale	92	
574	Fonds cantonal pour l'emploi	93	
579	Autres assistances	93	
<b>59</b>	<b>Actions d'entraide</b>		<b>Jean-Daniel Troillet</b>
592	Actions d'entraide dans le pays	94	
593	Actions d'entraide à l'étranger	94	

## Commune de Val de Bagnes - Comptes de fonctionnement

Brochure des Comptes - Fonctionnement  
Commune de Val de Bagnes

Libellé	Comptes 2025		Budgets 2025		Comptes 2024		
	Charges	Produits	Charges	Produits	Charges	Produits	
<b>5</b>	<b>PRÉVOYANCE SOCIALE</b>	<b>12'172'857.02</b>	<b>4'644'770.54</b>	<b>12'704'710</b>	<b>4'137'800</b>	<b>11'766'514.65</b>	<b>4'332'486.02</b>
<b>52</b>	<b>INVALIDITÉ</b>	<b>1'173'970.03</b>		<b>1'139'300</b>		<b>1'125'283.80</b>	
<b>523</b>	<b>FOYERS POUR INVALIDES</b>	<b>1'173'970.03</b>		<b>1'139'300</b>		<b>1'125'283.80</b>	
<b>523.33</b>	<b>Amortissements du patrimoine administratif</b>	<b>8'300.00</b>		<b>8'300</b>		<b>9'000.00</b>	
<b>523.330</b>	<b>Amortissements Immobilisations corporelles PA</b>	<b>8'300.00</b>		<b>8'300</b>		<b>9'000.00</b>	
523.3300	Amortissements planifiés, terrains bâtis PA	8'300.00		8'300		9'000.00	
<b>523.36</b>	<b>Charges de transferts</b>	<b>1'165'670.03</b>		<b>1'131'000</b>		<b>1'116'283.80</b>	
<b>523.363</b>	<b>Subventions à des collectivités publiques et à des tiers</b>	<b>1'165'670.03</b>		<b>1'131'000</b>		<b>1'116'283.80</b>	
523.3631	Subventions aux cantons et aux concordats	1'165'670.03		1'131'000		1'116'283.80	
<b>53</b>	<b>VIEILLESSE ET SURVIVANTS</b>	<b>1'461'681.24</b>	<b>37'049.00</b>	<b>1'528'800</b>	<b>35'000</b>	<b>1'639'573.08</b>	<b>34'335.80</b>
<b>531</b>	<b>ASSURANCE VIEILLESSE ET SURVIVANTS AVS</b>	<b>129'693.35</b>	<b>37'049.00</b>	<b>190'300</b>	<b>35'000</b>	<b>181'993.45</b>	<b>34'335.80</b>
<b>531.30</b>	<b>Charges de personnel</b>	<b>129'459.20</b>		<b>190'300</b>		<b>181'923.45</b>	
<b>531.301</b>	<b>Salaires du personnel administratif et d'exploitation</b>	<b>103'231.10</b>		<b>152'500</b>		<b>145'023.75</b>	
531.3010	Traitements du personnel administratif et d'exploitation	103'231.10		152'500		145'023.75	
<b>531.305</b>	<b>Cotisations patronales</b>	<b>24'028.10</b>		<b>37'800</b>		<b>34'539.70</b>	
531.3050	Cotisations AVS, AI, APG, AC de l'employeur, frais administratifs	6'745.00		10'100		9'542.55	
531.3052	Cotisations de l'employeur aux caisses de pension	10'758.25		17'800		16'027.15	
531.3053	Cotisations de l'employeur aux assurances-accidents	2'148.20		3'300		2'821.15	
531.3054	Cotisations allocations familiales	2'869.70		4'300		4'031.45	
531.3055	Cotisations indemnités journalières en cas de maladie	1'506.95		2'300		2'117.40	
<b>531.309</b>	<b>Autres charges de personnel</b>	<b>2'200.00</b>				<b>2'360.00</b>	
531.3090	Formation et perfectionnement du personnel	2'200.00				2'360.00	
<b>531.31</b>	<b>Charges de biens et services et autres charges d'exploitation</b>	<b>234.15</b>				<b>70.00</b>	
<b>531.317</b>	<b>Dédommagements</b>	<b>234.15</b>				<b>70.00</b>	
531.3170	Frais de déplacement et autres frais	234.15				70.00	
<b>531.46</b>	<b>Revenus de transferts</b>		<b>37'049.00</b>		<b>35'000</b>		<b>34'335.80</b>
<b>531.463</b>	<b>Subventions de collectivités publiques et de tiers</b>		<b>37'049.00</b>		<b>35'000</b>		<b>34'335.80</b>
531.4631	Subventions des cantons et des concordats		37'049.00		35'000		34'335.80
<b>532</b>	<b>PRESTATIONS COMPLÉMENTAIRES AVS/AI</b>	<b>560'998.45</b>		<b>552'000</b>		<b>546'576.46</b>	

## Commune de Val de Bagnes - Comptes de fonctionnement

Brochure des Comptes - Fonctionnement  
Commune de Val de Bagnes

	Libellé	Comptes 2025		Budgets 2025		Comptes 2024	
		Charges	Produits	Charges	Produits	Charges	Produits
<b>532.36</b>	<b>Charges de transferts</b>	<b>560'998.45</b>		<b>552'000</b>		<b>546'576.46</b>	
<b>532.363</b>	<b>Subventions à des collectivités publiques et à des tiers</b>	<b>560'998.45</b>		<b>552'000</b>		<b>546'576.46</b>	
532.3631	Subventions aux cantons et aux concordats	560'998.45		552'000		546'576.46	
<b>533</b>	<b>PRESTATIONS AUX RETRAITÉS</b>	<b>480'590.96</b>		<b>466'500</b>		<b>589'400.31</b>	
<b>533.30</b>	<b>Charges de personnel</b>	<b>480'590.96</b>		<b>466'500</b>		<b>589'400.31</b>	
<b>533.306</b>	<b>Prestations de l'employeur</b>	<b>480'590.96</b>		<b>466'500</b>		<b>589'400.31</b>	
533.3064	Rentes transitoires ou de raccordement	480'590.96		466'500		589'400.31	
<b>535</b>	<b>PRESTATIONS DE VIEILLESSE</b>	<b>290'398.48</b>		<b>320'000</b>		<b>321'602.86</b>	
<b>535.31</b>	<b>Charges de biens et services et autres charges d'exploitation</b>	<b>38'796.72</b>		<b>50'000</b>		<b>41'268.10</b>	
<b>535.319</b>	<b>Diverses charges d'exploitation</b>	<b>38'796.72</b>		<b>50'000</b>		<b>41'268.10</b>	
535.3199	Autres charges d'exploitation	38'796.72		50'000		41'268.10	
<b>535.36</b>	<b>Charges de transferts</b>	<b>251'601.76</b>		<b>270'000</b>		<b>280'334.76</b>	
<b>535.363</b>	<b>Subventions à des collectivités publiques et à des tiers</b>	<b>239'001.76</b>		<b>270'000</b>		<b>266'334.76</b>	
535.3636	Autres subventions	233'517.85		253'000		249'928.00	
535.3637	Subventions aux ménages	5'483.91		17'000		16'406.76	
<b>535.366</b>	<b>Amortissement, subvention d'investissement</b>	<b>12'600.00</b>				<b>14'000.00</b>	
535.3660	Amortissement, subvention d'investissement	12'600.00				14'000.00	
<b>54</b>	<b>FAMILLE ET JEUNESSE</b>	<b>8'280'835.20</b>	<b>4'036'912.52</b>	<b>8'545'410</b>	<b>3'930'800</b>	<b>7'586'882.79</b>	<b>4'103'663.36</b>
<b>543</b>	<b>AVANCE ET RECOUVREMENT DES PENSIONS ALIMENTAIRES</b>	<b>22'223.67</b>		<b>23'000</b>		<b>25'301.54</b>	
<b>543.36</b>	<b>Charges de transferts</b>	<b>22'223.67</b>		<b>23'000</b>		<b>25'301.54</b>	
<b>543.363</b>	<b>Subventions à des collectivités publiques et à des tiers</b>	<b>22'223.67</b>		<b>23'000</b>		<b>25'301.54</b>	
543.3637	Subventions aux ménages	22'223.67		23'000		25'301.54	
<b>544</b>	<b>PROTECTION DE LA JEUNESSE</b>	<b>2'398'238.81</b>	<b>21'496.00</b>	<b>2'568'300</b>	<b>20'000</b>	<b>1'956'574.17</b>	<b>32'150.96</b>
<b>544.30</b>	<b>Charges de personnel</b>	<b>549'056.45</b>		<b>587'700</b>		<b>505'166.40</b>	
<b>544.300</b>	<b>Autorités et commissions</b>	<b>37'000.20</b>		<b>24'000</b>		<b>24'000.00</b>	
544.3000	Traitements des autorités et juges	37'000.20		24'000		24'000.00	
<b>544.301</b>	<b>Salaires du personnel administratif et d'exploitation</b>	<b>401'050.10</b>		<b>402'500</b>		<b>377'533.65</b>	
544.3010	Traitements du personnel administratif et d'exploitation	401'050.10		402'500		377'533.65	
<b>544.305</b>	<b>Cotisations patronales</b>	<b>105'751.35</b>		<b>106'200</b>		<b>96'594.55</b>	
544.3050	Cotisations AVS, AI, APG, AC de l'employeur, frais administratifs	28'395.05		28'000		25'803.30	

**Commune de Val de Bagnes - Comptes de fonctionnement**Brochure des Comptes - Fonctionnement  
Commune de Val de Bagnes

Libellé	Comptes 2025		Budgets 2025		Comptes 2024	
	Charges	Produits	Charges	Produits	Charges	Produits
544.3052	49'658.80		51'400		46'600.65	
544.3053	9'160.25		8'700		7'541.70	
544.3054	12'178.40		11'900		10'923.65	
544.3055	6'358.85		6'200		5'725.25	
<b>544.309</b>	<b>5'254.80</b>		<b>55'000</b>		<b>7'038.20</b>	
544.3090	5'254.80		55'000		7'038.20	
<b>544.31</b>	<b>417'166.39</b>		<b>476'600</b>		<b>362'945.83</b>	
<b>544.310</b>	<b>812.90</b>		<b>1'000</b>		<b>1'007.59</b>	
544.3100	812.90		1'000		1'007.59	
<b>544.311</b>	<b>600.00</b>		<b>22'300</b>		<b>3'160.50</b>	
544.3110			3'000		2'426.80	
544.3113	600.00		19'300		733.70	
<b>544.313</b>	<b>403'862.15</b>		<b>425'300</b>		<b>342'826.30</b>	
544.3130	403'862.15		415'300		342'826.30	
544.3134			10'000			
<b>544.317</b>	<b>11'891.34</b>		<b>28'000</b>		<b>15'951.44</b>	
544.3170	11'891.34		28'000		15'951.44	
<b>544.33</b>	<b>200'962.87</b>		<b>192'700</b>		<b>165'200.00</b>	
<b>544.330</b>	<b>200'962.87</b>		<b>192'700</b>		<b>165'200.00</b>	
544.3300	200'962.87		192'700		165'200.00	
<b>544.36</b>	<b>1'091'753.10</b>		<b>1'116'100</b>		<b>923'261.94</b>	
<b>544.363</b>	<b>1'091'753.10</b>		<b>1'116'100</b>		<b>923'261.94</b>	
544.3631	97'200.00		50'400		89'100.00	
544.3636	29'600.00		31'700		30'940.00	
544.3637	964'953.10		1'034'000		803'221.94	
<b>544.39</b>	<b>139'300.00</b>		<b>195'200</b>			
<b>544.391</b>	<b>126'000.00</b>		<b>181'900</b>			
544.3910.00	126'000.00		181'900			
<b>544.393</b>	<b>13'300.00</b>		<b>13'300</b>			
544.3930	13'300.00		13'300			
<b>544.42</b>		<b>21'496.00</b>		<b>20'000</b>		<b>32'150.96</b>
<b>544.424</b>		<b>21'496.00</b>		<b>20'000</b>		<b>21'920.00</b>
544.4240		21'496.00		20'000		21'920.00

## Commune de Val de Bagnes - Comptes de fonctionnement

Brochure des Comptes - Fonctionnement  
Commune de Val de Bagnes

Libellé	Comptes 2025		Budgets 2025		Comptes 2024			
	Charges	Produits	Charges	Produits	Charges	Produits		
<b>544.426</b>	<b>Remboursements</b>					<b>10'230.96</b>		
544.4260	Remboursements de tiers					10'230.96		
<b>545</b>	<b>PROTECTION DE LA JEUNESSE (CRÈCHES -JAPE )</b>		<b>5'860'372.72</b>	<b>4'015'416.52</b>	<b>5'954'110</b>	<b>3'910'800</b>	<b>5'605'007.08</b>	<b>4'071'512.40</b>
<b>5450</b>	<b>RESTAURATION UNITÉ D'ACCUEIL ET C.O.</b>		<b>870'342.58</b>	<b>634'841.05</b>	<b>952'700</b>	<b>777'700</b>	<b>824'849.59</b>	<b>668'571.05</b>
<b>5450.30</b>	<b>Charges de personnel</b>		<b>496'668.05</b>		<b>447'500</b>		<b>446'945.00</b>	
<b>5450.301</b>	<b>Salaires du personnel administratif et d'exploitation</b>		<b>404'256.00</b>		<b>357'900</b>		<b>359'360.75</b>	
5450.3010	Traitements du personnel administratif et d'exploitation		404'256.00		357'900		359'360.75	
<b>5450.305</b>	<b>Cotisations patronales</b>		<b>92'232.05</b>		<b>89'600</b>		<b>85'484.25</b>	
5450.3050	Cotisations AVS, AI, APG, AC de l'employeur, frais administratifs		23'426.15		23'700		23'026.45	
5450.3052	Cotisations de l'employeur aux caisses de pension		46'074.85		43'100		40'775.35	
5450.3053	Cotisations de l'employeur aux assurances-accidents		7'483.65		7'500		6'845.50	
5450.3054	Cotisations allocations familiales		9'997.00		10'000		9'728.30	
5450.3055	Cotisations indemnités journalières en cas de maladie		5'250.40		5'300		5'108.65	
<b>5450.309</b>	<b>Autres charges de personnel</b>		<b>180.00</b>				<b>2'100.00</b>	
5450.3090	Formation et perfectionnement du personnel		180.00				2'100.00	
<b>5450.31</b>	<b>Charges de biens et services et autres charges d'exploitation</b>		<b>373'674.53</b>		<b>505'200</b>		<b>377'904.59</b>	
<b>5450.310</b>	<b>Charges de matières et de marchandises</b>		<b>346'197.33</b>		<b>449'000</b>		<b>343'367.37</b>	
5450.3100	Matériel de bureau		468.30		1'000		624.30	
5450.3101	Matériel d'exploitation, fournitures		14'540.31		29'000		34'928.40	
5450.3105	Denrées alimentaires		331'188.72		419'000		307'814.67	
<b>5450.311</b>	<b>Immobilisations ne pouvant être portées à l'actif</b>		<b>4'649.65</b>		<b>13'000</b>		<b>7'802.71</b>	
5450.3111	Machines, appareils et véhicules		2'545.65		7'500		6'172.01	
5450.3112	Vêtements, linge, rideaux		2'104.00		5'500		1'630.70	
<b>5450.313</b>	<b>Prestations de service et honoraires</b>		<b>6'087.90</b>		<b>17'500</b>		<b>3'001.70</b>	
5450.3130	Prestations de services de tiers		6'087.90		17'500		3'001.70	
<b>5450.315</b>	<b>Entretien des biens meubles et immobilisations incorporelles</b>		<b>11'811.70</b>		<b>21'000</b>		<b>19'173.12</b>	
5450.3151	Entretien de machines, appareils, véhicules et outils		11'811.70		21'000		19'173.12	
<b>5450.317</b>	<b>Dédommagements</b>		<b>4'927.95</b>		<b>4'700</b>		<b>4'559.69</b>	
5450.3170	Frais de déplacement et autres frais		4'927.95		4'700		4'559.69	
<b>5450.42</b>	<b>Taxes et redevances</b>			<b>634'841.05</b>		<b>777'700</b>		<b>668'571.05</b>
<b>5450.424</b>	<b>Taxes d'utilisation et prestations de service</b>			<b>589'450.35</b>		<b>777'700</b>		<b>660'972.95</b>
5450.4240	Taxes d'utilisation et prestations de service			589'450.35		777'700		660'972.95
<b>5450.426</b>	<b>Remboursements</b>			<b>45'390.70</b>				<b>7'598.10</b>
5450.4260	Remboursements de tiers			45'390.70				7'598.10

## Commune de Val de Bagnes - Comptes de fonctionnement

Brochure des Comptes - Fonctionnement  
Commune de Val de Bagnes

Libellé	Comptes 2025		Budgets 2025		Comptes 2024	
	Charges	Produits	Charges	Produits	Charges	Produits
<b>5451 CRÈCHE - VOLLÈGES</b>	<b>523'838.96</b>	<b>343'051.00</b>	<b>541'400</b>	<b>340'000</b>	<b>502'959.91</b>	<b>360'571.29</b>
<b>5451.30 Charges de personnel</b>	<b>459'731.30</b>		<b>458'100</b>		<b>433'589.56</b>	
<b>5451.301 Salaires du personnel administratif et d'exploitation</b>	<b>371'446.95</b>		<b>373'500</b>		<b>351'184.25</b>	
5451.3010 Traitements du personnel administratif et d'exploitation	371'446.95		373'500		351'184.25	
<b>5451.305 Cotisations patronales</b>	<b>82'632.35</b>		<b>84'600</b>		<b>78'308.75</b>	
5451.3050 Cotisations AVS, AI, APG, AC de l'employeur, frais administratifs	23'834.45		24'700		22'809.55	
5451.3052 Cotisations de l'employeur aux caisses de pension	35'580.05		36'100		34'029.45	
5451.3053 Cotisations de l'employeur aux assurances-accidents	7'677.65		7'900		6'772.05	
5451.3054 Cotisations allocations familiales	10'165.50		10'400		9'636.80	
5451.3055 Cotisations indemnités journalières en cas de maladie	5'374.70		5'500		5'060.90	
<b>5451.309 Autres charges de personnel</b>	<b>5'652.00</b>				<b>4'096.56</b>	
5451.3090 Formation et perfectionnement du personnel	5'652.00				4'096.56	
<b>5451.31 Charges de biens et services et autres charges d'exploitation</b>	<b>64'107.66</b>		<b>83'300</b>		<b>68'816.05</b>	
<b>5451.310 Charges de matières et de marchandises</b>	<b>52'864.56</b>		<b>66'500</b>		<b>58'365.53</b>	
5451.3100 Matériel de bureau	1'613.65		2'000		713.97	
5451.3101 Matériel d'exploitation, fournitures	2'773.87		5'000		3'491.47	
5451.3104 Matériel didactique	4'718.54		4'500		5'052.09	
5451.3105 Denrées alimentaires	43'758.50		55'000		49'108.00	
<b>5451.313 Prestations de service et honoraires</b>	<b>5'670.57</b>		<b>10'800</b>		<b>7'402.17</b>	
5451.3130 Prestations de services de tiers	5'670.57		10'800		7'402.17	
<b>5451.317 Dédommagements</b>	<b>4'826.25</b>		<b>5'000</b>		<b>2'742.55</b>	
5451.3170 Frais de déplacement et autres frais	4'826.25		5'000		2'742.55	
<b>5451.319 Diverses charges d'exploitation</b>	<b>746.28</b>		<b>1'000</b>		<b>305.80</b>	
5451.3199 Autres charges d'exploitation	746.28		1'000		305.80	
<b>5451.36 Charges de transferts</b>					<b>554.30</b>	
<b>5451.363 Subventions à des collectivités publiques et à des tiers</b>					<b>554.30</b>	
5451.3637 Subventions aux ménages					554.30	
<b>5451.42 Taxes et redevances</b>		<b>203'633.75</b>		<b>215'000</b>		<b>201'166.39</b>
<b>5451.424 Taxes d'utilisation et prestations de service</b>		<b>201'023.30</b>		<b>215'000</b>		<b>197'140.20</b>
5451.4240 Taxes d'utilisation et prestations de service		201'023.30		215'000		197'140.20
<b>5451.426 Remboursements</b>		<b>2'610.45</b>				<b>4'026.19</b>
5451.4260 Remboursements de tiers		2'610.45				4'026.19
<b>5451.46 Revenus de transferts</b>		<b>139'417.25</b>		<b>125'000</b>		<b>159'404.90</b>

## Commune de Val de Bagnes - Comptes de fonctionnement

Brochure des Comptes - Fonctionnement  
Commune de Val de Bagnes

Libellé	Comptes 2025		Budgets 2025		Comptes 2024	
	Charges	Produits	Charges	Produits	Charges	Produits
<b>5451.463</b>	<b>Subventions de collectivités publiques et de tiers</b>					
5451.4631		139'417.25		125'000		159'404.90
		139'417.25		125'000		159'404.90
<b>5452</b>	<b>U A P E - VOLLÈGES</b>		<b>423'260.01</b>	<b>310'535.70</b>	<b>451'200</b>	<b>289'600</b>
<b>5452.30</b>	<b>Charges de personnel</b>		<b>332'658.70</b>	<b>332'800</b>	<b>322'865.44</b>	
<b>5452.301</b>	<b>Salaires du personnel administratif et d'exploitation</b>		<b>271'258.30</b>	<b>270'600</b>	<b>261'318.45</b>	
5452.3010		271'258.30		270'600		261'318.45
<b>5452.305</b>	<b>Cotisations patronales</b>		<b>61'400.40</b>	<b>62'200</b>	<b>58'815.95</b>	
5452.3050		17'427.95		17'900		16'733.05
5452.3052		27'003.65		27'000		26'277.15
5452.3053		5'607.75		5'700		5'023.00
5452.3054		7'433.95		7'600		7'069.45
5452.3055		3'927.10		4'000		3'713.30
<b>5452.309</b>	<b>Autres charges de personnel</b>				<b>2'731.04</b>	
5452.3090					2'731.04	
<b>5452.31</b>	<b>Charges de biens et services et autres charges d'exploitation</b>		<b>90'601.31</b>	<b>118'400</b>	<b>100'162.94</b>	
<b>5452.310</b>	<b>Charges de matières et de marchandises</b>		<b>88'330.69</b>	<b>115'400</b>	<b>93'180.19</b>	
5452.3101		5'038.55		5'000		2'876.51
5452.3104		2'461.24		2'500		2'281.98
5452.3105		80'830.90		107'900		88'021.70
<b>5452.313</b>	<b>Prestations de service et honoraires</b>		<b>208.40</b>	<b>2'500</b>	<b>5'566.05</b>	
5452.3130		208.40		2'500		5'566.05
<b>5452.317</b>	<b>Dédommagements</b>		<b>1'715.95</b>		<b>1'210.50</b>	
5452.3170		1'715.95				1'210.50
<b>5452.319</b>	<b>Diverses charges d'exploitation</b>		<b>346.27</b>	<b>500</b>	<b>206.20</b>	
5452.3199		346.27		500		206.20
<b>5452.42</b>	<b>Taxes et redevances</b>				<b>205'600</b>	<b>194'632.34</b>
<b>5452.424</b>	<b>Taxes d'utilisation et prestations de service</b>		<b>214'327.95</b>		<b>205'600</b>	<b>187'969.38</b>
5452.4240		214'327.95		205'600		187'969.38
<b>5452.426</b>	<b>Remboursements</b>					<b>6'662.96</b>
5452.4260		1'861.80				6'662.96
<b>5452.46</b>	<b>Revenus de transferts</b>				<b>84'000</b>	<b>107'661.85</b>
<b>5452.463</b>	<b>Subventions de collectivités publiques et de tiers</b>				<b>84'000</b>	<b>107'661.85</b>
5452.4631		94'345.95		84'000		107'661.85
		94'345.95		84'000		107'661.85

## Commune de Val de Bagnes - Comptes de fonctionnement

Brochure des Comptes - Fonctionnement  
Commune de Val de Bagnes

Libellé	Comptes 2025		Budgets 2025		Comptes 2024	
	Charges	Produits	Charges	Produits	Charges	Produits
<b>5453 U A P E - LES MOUSSAILLONS</b>	<b>621'530.06</b>	<b>443'861.55</b>	<b>641'310</b>	<b>338'900</b>	<b>582'253.38</b>	<b>407'585.72</b>
<b>5453.30 Charges de personnel</b>	<b>495'457.70</b>		<b>478'100</b>		<b>459'480.05</b>	
<b>5453.301 Salaires du personnel administratif et d'exploitation</b>	<b>402'143.45</b>		<b>387'600</b>		<b>372'173.45</b>	
5453.3010 Traitements du personnel administratif et d'exploitation	402'143.45		387'600		372'173.45	
<b>5453.305 Cotisations patronales</b>	<b>93'314.25</b>		<b>90'500</b>		<b>83'080.20</b>	
5453.3050 Cotisations AVS, AI, APG, AC de l'employeur, frais administratifs	25'531.50		24'800		24'115.25	
5453.3052 Cotisations de l'employeur aux caisses de pension	42'879.40		41'300		36'124.30	
5453.3053 Cotisations de l'employeur aux assurances-accidents	8'237.75		8'200		7'232.35	
5453.3054 Cotisations allocations familiales	10'892.25		10'500		10'188.45	
5453.3055 Cotisations indemnités journalières en cas de maladie	5'773.35		5'700		5'419.85	
<b>5453.309 Autres charges de personnel</b>					<b>4'226.40</b>	
5453.3090 Formation et perfectionnement du personnel					4'226.40	
<b>5453.31 Charges de biens et services et autres charges d'exploitation</b>	<b>126'072.36</b>		<b>163'210</b>		<b>122'773.33</b>	
<b>5453.310 Charges de matières et de marchandises</b>	<b>111'088.64</b>		<b>144'810</b>		<b>106'867.37</b>	
5453.3100 Matériel de bureau	1'225.45		2'000		817.60	
5453.3101 Matériel d'exploitation, fournitures	10'632.05		10'210		122.90	
5453.3104 Matériel didactique	3'801.34		4'000		3'316.07	
5453.3105 Denrées alimentaires	95'429.80		128'600		102'610.80	
<b>5453.311 Immobilisations ne pouvant être portées à l'actif</b>			<b>500</b>			
5453.3111 Machines, appareils et véhicules			500			
<b>5453.313 Prestations de service et honoraires</b>	<b>6'949.26</b>		<b>10'300</b>		<b>13'249.06</b>	
5453.3130 Prestations de services de tiers	6'949.26		10'300		13'249.06	
<b>5453.317 Dédommagements</b>	<b>5'806.65</b>		<b>5'600</b>		<b>2'656.90</b>	
5453.3170 Frais de déplacement et autres frais	5'806.65		5'600		2'656.90	
<b>5453.319 Diverses charges d'exploitation</b>	<b>2'227.81</b>		<b>2'000</b>			
5453.3199 Autres charges d'exploitation	2'227.81		2'000			
<b>5453.42 Taxes et redevances</b>		<b>278'602.25</b>		<b>217'900</b>		<b>231'783.57</b>
<b>5453.424 Taxes d'utilisation et prestations de service</b>		<b>271'994.75</b>		<b>217'900</b>		<b>231'423.87</b>
5453.4240 Taxes d'utilisation et prestations de service		271'994.75		217'900		231'423.87
<b>5453.426 Remboursements</b>		<b>6'607.50</b>				<b>359.70</b>
5453.4260 Remboursements de tiers		6'607.50				359.70
<b>5453.46 Revenus de transferts</b>		<b>165'259.30</b>		<b>121'000</b>		<b>175'802.15</b>
<b>5453.463 Subventions de collectivités publiques et de tiers</b>		<b>165'259.30</b>		<b>121'000</b>		<b>175'802.15</b>

## Commune de Val de Bagnes - Comptes de fonctionnement

Brochure des Comptes - Fonctionnement  
Commune de Val de Bagnes

Libellé	Comptes 2025		Budgets 2025		Comptes 2024		
	Charges	Produits	Charges	Produits	Charges	Produits	
5453.4631		165'259.30		121'000		175'802.15	
<b>5454</b>	<b>CRÈCHE - LES MOUSSAILLONS</b>	<b>827'370.24</b>	<b>598'804.31</b>	<b>841'500</b>	<b>487'000</b>	<b>787'236.36</b>	<b>612'520.64</b>
<b>5454.30</b>	<b>Charges de personnel</b>	<b>748'021.04</b>		<b>716'800</b>		<b>684'390.40</b>	
<b>5454.301</b>	<b>Salaires du personnel administratif et d'exploitation</b>	<b>603'213.00</b>		<b>581'400</b>		<b>558'258.30</b>	
5454.3010	Traitements du personnel administratif et d'exploitation	603'213.00		581'400		558'258.30	
<b>5454.305</b>	<b>Cotisations patronales</b>	<b>139'974.50</b>		<b>135'400</b>		<b>124'622.50</b>	
5454.3050	Cotisations AVS, AI, APG, AC de l'employeur, frais administratifs	38'298.80		37'100		36'174.90	
5454.3052	Cotisations de l'employeur aux caisses de pension	64'318.40		61'900		54'187.00	
5454.3053	Cotisations de l'employeur aux assurances-accidents	12'355.55		12'200		10'845.90	
5454.3054	Cotisations allocations familiales	16'340.20		15'700		15'283.85	
5454.3055	Cotisations indemnités journalières en cas de maladie	8'661.55		8'500		8'130.85	
<b>5454.309</b>	<b>Autres charges de personnel</b>	<b>4'833.54</b>				<b>1'509.60</b>	
5454.3090	Formation et perfectionnement du personnel	4'833.54				1'509.60	
<b>5454.31</b>	<b>Charges de biens et services et autres charges d'exploitation</b>	<b>79'349.20</b>		<b>124'700</b>		<b>102'845.96</b>	
<b>5454.310</b>	<b>Charges de matières et de marchandises</b>	<b>77'247.80</b>		<b>124'700</b>		<b>99'154.13</b>	
5454.3101	Matériel d'exploitation, fournitures	3'356.50		3'800		5'692.90	
5454.3104	Matériel didactique	2'912.65		4'500		6'164.68	
5454.3105	Denrées alimentaires	70'978.65		116'400		87'296.55	
<b>5454.311</b>	<b>Immobilisations ne pouvant être portées à l'actif</b>					<b>864.25</b>	
5454.3111	Machines, appareils et véhicules					533.35	
5454.3113	Matériel informatique					330.90	
<b>5454.313</b>	<b>Prestations de service et honoraires</b>	<b>69.00</b>				<b>-155.40</b>	
5454.3130	Prestations de services de tiers	69.00				-155.40	
<b>5454.317</b>	<b>Dédommagements</b>	<b>2'032.40</b>				<b>1'208.00</b>	
5454.3170	Frais de déplacement et autres frais	2'032.40				1'208.00	
<b>5454.319</b>	<b>Diverses charges d'exploitation</b>					<b>1'774.98</b>	
5454.3199	Autres charges d'exploitation					1'774.98	
<b>5454.42</b>	<b>Taxes et redevances</b>		<b>352'187.46</b>		<b>305'000</b>		<b>350'991.89</b>
<b>5454.424</b>	<b>Taxes d'utilisation et prestations de service</b>		<b>342'120.66</b>		<b>305'000</b>		<b>350'452.34</b>
5454.4240	Taxes d'utilisation et prestations de service		342'120.66		305'000		350'452.34
<b>5454.426</b>	<b>Remboursements</b>		<b>10'066.80</b>				<b>539.55</b>
5454.4260	Remboursements de tiers		10'066.80				539.55
<b>5454.46</b>	<b>Revenus de transferts</b>		<b>246'616.85</b>		<b>182'000</b>		<b>261'528.75</b>

## Commune de Val de Bagnes - Comptes de fonctionnement

Brochure des Comptes - Fonctionnement  
Commune de Val de Bagnes

Libellé	Comptes 2025		Budgets 2025		Comptes 2024	
	Charges	Produits	Charges	Produits	Charges	Produits
<b>5454.463</b>	<b>Subventions de collectivités publiques et de tiers</b>			<b>182'000</b>		<b>261'528.75</b>
5454.4631	Subventions des cantons et des concordats			182'000		261'528.75
<b>5455</b>	<b>419'266.36</b>	<b>310'053.32</b>	<b>448'000</b>	<b>333'500</b>	<b>409'353.44</b>	<b>338'594.41</b>
<b>5455.30</b>	<b>Charges de personnel</b>		<b>284'400</b>		<b>291'032.21</b>	
<b>5455.301</b>	<b>Salaires du personnel administratif et d'exploitation</b>		<b>231'200</b>		<b>235'355.40</b>	
5455.3010	Traitements du personnel administratif et d'exploitation		231'200		235'355.40	
<b>5455.305</b>	<b>Cotisations patronales</b>		<b>53'200</b>		<b>51'334.05</b>	
5455.3050	Cotisations AVS, AI, APG, AC de l'employeur, frais administratifs		16'416.80	15'300	14'930.00	
5455.3052	Cotisations de l'employeur aux caisses de pension		24'688.35	23'100	22'355.50	
5455.3053	Cotisations de l'employeur aux assurances-accidents		5'251.75	4'900	4'428.10	
5455.3054	Cotisations allocations familiales		7'004.95	6'500	6'307.55	
5455.3055	Cotisations indemnités journalières en cas de maladie		3'678.55	3'400	3'312.90	
<b>5455.309</b>	<b>Autres charges de personnel</b>		<b>-4'538.00</b>		<b>4'342.76</b>	
5455.3090	Formation et perfectionnement du personnel		-4'538.00		4'342.76	
<b>5455.31</b>	<b>Charges de biens et services et autres charges d'exploitation</b>		<b>163'600</b>		<b>118'321.23</b>	
<b>5455.310</b>	<b>Charges de matières et de marchandises</b>		<b>145'900</b>		<b>102'355.66</b>	
5455.3100	Matériel de bureau		2'000		1'227.59	
5455.3101	Matériel d'exploitation, fournitures		3'500		1'223.70	
5455.3104	Matériel didactique		5'000		8'396.42	
5455.3105	Denrées alimentaires		135'400		91'507.95	
<b>5455.313</b>	<b>Prestations de service et honoraires</b>		<b>11'300</b>		<b>12'962.72</b>	
5455.3130	Prestations de services de tiers		11'300		12'962.72	
<b>5455.317</b>	<b>Dédommagements</b>		<b>5'900</b>		<b>2'514.55</b>	
5455.3170	Frais de déplacement et autres frais		5'900		2'514.55	
<b>5455.319</b>	<b>Diverses charges d'exploitation</b>		<b>500</b>		<b>488.30</b>	
5455.3199	Autres charges d'exploitation		500		488.30	
<b>5455.42</b>	<b>Taxes et redevances</b>			<b>253'500</b>		<b>243'438.06</b>
<b>5455.424</b>	<b>Taxes d'utilisation et prestations de service</b>			<b>253'500</b>		<b>232'942.39</b>
5455.4240	Taxes d'utilisation et prestations de service			253'500		232'942.39
<b>5455.426</b>	<b>Remboursements</b>					<b>10'495.67</b>
5455.4260	Remboursements de tiers					10'495.67
<b>5455.46</b>	<b>Revenus de transferts</b>			<b>80'000</b>		<b>95'156.35</b>
<b>5455.463</b>	<b>Subventions de collectivités publiques et de tiers</b>			<b>80'000</b>		<b>95'156.35</b>
5455.4631	Subventions des cantons et des concordats			80'000		95'156.35

## Commune de Val de Bagnes - Comptes de fonctionnement

Brochure des Comptes - Fonctionnement  
Commune de Val de Bagnes

Libellé	Comptes 2025		Budgets 2025		Comptes 2024		
	Charges	Produits	Charges	Produits	Charges	Produits	
<b>5456</b>	<b>CRÈCHE - VERBIER</b>	<b>877'941.17</b>	<b>571'885.14</b>	<b>820'800</b>	<b>575'500</b>	<b>809'294.90</b>	<b>565'116.72</b>
<b>5456.30</b>	<b>Charges de personnel</b>	<b>804'640.80</b>		<b>730'500</b>		<b>745'041.34</b>	
<b>5456.301</b>	<b>Salaires du personnel administratif et d'exploitation</b>	<b>653'199.80</b>		<b>594'200</b>		<b>605'199.70</b>	
5456.3010	Traitements du personnel administratif et d'exploitation	653'199.80		594'200		605'199.70	
<b>5456.305</b>	<b>Cotisations patronales</b>	<b>146'676.00</b>		<b>136'300</b>		<b>132'000.80</b>	
5456.3050	Cotisations AVS, AI, APG, AC de l'employeur, frais administratifs	42'216.65		39'200		38'389.55	
5456.3052	Cotisations de l'employeur aux caisses de pension	63'482.35		59'400		57'487.70	
5456.3053	Cotisations de l'employeur aux assurances-accidents	13'507.70		12'400		11'385.55	
5456.3054	Cotisations allocations familiales	18'012.65		16'600		16'220.20	
5456.3055	Cotisations indemnités journalières en cas de maladie	9'456.65		8'700		8'517.80	
<b>5456.309</b>	<b>Autres charges de personnel</b>	<b>4'765.00</b>				<b>7'840.84</b>	
5456.3090	Formation et perfectionnement du personnel	4'765.00				7'840.84	
<b>5456.31</b>	<b>Charges de biens et services et autres charges d'exploitation</b>	<b>73'300.37</b>		<b>90'300</b>		<b>64'253.56</b>	
<b>5456.310</b>	<b>Charges de matières et de marchandises</b>	<b>66'532.55</b>		<b>86'300</b>		<b>62'633.93</b>	
5456.3101	Matériel d'exploitation, fournitures	5'166.26		5'000		4'149.80	
5456.3104	Matériel didactique	3'713.84		4'000		3'744.13	
5456.3105	Denrées alimentaires	57'652.45		77'300		54'740.00	
<b>5456.313</b>	<b>Prestations de service et honoraires</b>	<b>2'175.65</b>		<b>3'500</b>		<b>649.48</b>	
5456.3130	Prestations de services de tiers	2'175.65		3'500		649.48	
<b>5456.317</b>	<b>Dédommagements</b>	<b>2'076.55</b>				<b>970.15</b>	
5456.3170	Frais de déplacement et autres frais	2'076.55				970.15	
<b>5456.319</b>	<b>Diverses charges d'exploitation</b>	<b>2'515.62</b>		<b>500</b>			
5456.3199	Autres charges d'exploitation	2'515.62		500			
<b>5456.42</b>	<b>Taxes et redevances</b>		<b>340'627.94</b>		<b>370'500</b>		<b>324'863.12</b>
<b>5456.424</b>	<b>Taxes d'utilisation et prestations de service</b>		<b>336'182.95</b>		<b>370'500</b>		<b>297'874.44</b>
5456.4240	Taxes d'utilisation et prestations de service		336'182.95		370'500		297'874.44
<b>5456.426</b>	<b>Remboursements</b>		<b>4'444.99</b>				<b>26'988.68</b>
5456.4260	Remboursements de tiers		4'444.99				26'988.68
<b>5456.46</b>	<b>Revenus de transferts</b>		<b>231'257.20</b>		<b>205'000</b>		<b>240'253.60</b>
<b>5456.463</b>	<b>Subventions de collectivités publiques et de tiers</b>		<b>231'257.20</b>		<b>205'000</b>		<b>240'253.60</b>
5456.4631	Subventions des cantons et des concordats		231'257.20		205'000		240'253.60
<b>5457</b>	<b>U A P E - VERSEGÈRES</b>	<b>382'349.80</b>	<b>259'103.26</b>	<b>392'500</b>	<b>240'000</b>	<b>386'533.37</b>	<b>258'706.67</b>

**Commune de Val de Bagnes - Comptes de fonctionnement**Brochure des Comptes - Fonctionnement  
Commune de Val de Bagnes

Libellé	Comptes 2025		Budgets 2025		Comptes 2024	
	Charges	Produits	Charges	Produits	Charges	Produits
<b>5457.30</b>	<b>Charges de personnel</b>	<b>307'877.60</b>		<b>278'600</b>		<b>296'407.40</b>
<b>5457.301</b>	<b>Salaires du personnel administratif et d'exploitation</b>	<b>252'564.20</b>		<b>227'200</b>		<b>242'591.65</b>
5457.3010	Traitements du personnel administratif et d'exploitation	252'564.20		227'200		242'591.65
<b>5457.305</b>	<b>Cotisations patronales</b>	<b>55'313.40</b>		<b>51'400</b>		<b>53'334.55</b>
5457.3050	Cotisations AVS, AI, APG, AC de l'employeur, frais administratifs	15'252.05		14'800		15'477.10
5457.3052	Cotisations de l'employeur aux caisses de pension	25'111.85		22'100		23'146.50
5457.3053	Cotisations de l'employeur aux assurances-accidents	4'965.95		4'800		4'676.60
5457.3054	Cotisations allocations familiales	6'506.45		6'300		6'537.85
5457.3055	Cotisations indemnités journalières en cas de maladie	3'477.10		3'400		3'496.50
<b>5457.309</b>	<b>Autres charges de personnel</b>					<b>481.20</b>
5457.3090	Formation et perfectionnement du personnel					481.20
<b>5457.31</b>	<b>Charges de biens et services et autres charges d'exploitation</b>	<b>74'472.20</b>		<b>113'900</b>		<b>90'125.97</b>
<b>5457.310</b>	<b>Charges de matières et de marchandises</b>	<b>66'712.18</b>		<b>98'300</b>		<b>79'008.86</b>
5457.3100	Matériel de bureau	928.55		2'000		1'195.15
5457.3101	Matériel d'exploitation, fournitures	1'681.45		3'500		9'261.76
5457.3104	Matériel didactique	2'330.88		5'000		3'018.20
5457.3105	Denrées alimentaires	6'1771.30		87'800		65'533.75
<b>5457.313</b>	<b>Prestations de service et honoraires</b>	<b>4'705.68</b>		<b>8'400</b>		<b>8'649.58</b>
5457.3130	Prestations de services de tiers	4'705.68		8'400		8'649.58
<b>5457.317</b>	<b>Dédommagements</b>	<b>2'733.45</b>		<b>5'900</b>		<b>2'378.23</b>
5457.3170	Frais de déplacement et autres frais	2'733.45		5'900		2'378.23
<b>5457.319</b>	<b>Diverses charges d'exploitation</b>	<b>320.89</b>		<b>1'300</b>		<b>89.30</b>
5457.3199	Autres charges d'exploitation	320.89		1'300		89.30
<b>5457.42</b>	<b>Taxes et redevances</b>		<b>173'262.86</b>		<b>152'000</b>	<b>141'003.82</b>
<b>5457.424</b>	<b>Taxes d'utilisation et prestations de service</b>		<b>152'529.15</b>		<b>152'000</b>	<b>139'240.68</b>
5457.4240	Taxes d'utilisation et prestations de service		152'529.15		152'000	139'240.68
<b>5457.426</b>	<b>Remboursements</b>		<b>20'733.71</b>			<b>1'763.14</b>
5457.4260	Remboursements de tiers		20'733.71			1'763.14
<b>5457.46</b>	<b>Revenus de transferts</b>		<b>85'840.40</b>		<b>88'000</b>	<b>117'702.85</b>
<b>5457.463</b>	<b>Subventions de collectivités publiques et de tiers</b>		<b>85'840.40</b>		<b>88'000</b>	<b>117'702.85</b>
5457.4631	Subventions des cantons et des concordats		85'840.40		88'000	117'702.85
<b>5458</b>	<b>CRÈCHE - VERSEGÈRES</b>	<b>870'415.59</b>	<b>530'191.49</b>	<b>811'000</b>	<b>514'400</b>	<b>836'321.59</b>
<b>5458.30</b>	<b>Charges de personnel</b>	<b>800'206.20</b>		<b>715'900</b>		<b>765'269.10</b>

## Commune de Val de Bagnes - Comptes de fonctionnement

Brochure des Comptes - Fonctionnement  
Commune de Val de Bagnes

Libellé	Comptes 2025		Budgets 2025		Comptes 2024	
	Charges	Produits	Charges	Produits	Charges	Produits
<b>5458.301 Salaires du personnel administratif et d'exploitation</b>	<b>649'452.30</b>		<b>584'000</b>		<b>623'807.25</b>	
5458.3010 Traitements du personnel administratif et d'exploitation	649'452.30		584'000		623'807.25	
<b>5458.305 Cotisations patronales</b>	<b>142'233.90</b>		<b>131'900</b>		<b>137'145.05</b>	
5458.3050 Cotisations AVS, AI, APG, AC de l'employeur, frais administratifs	39'224.85		38'000		39'794.85	
5458.3052 Cotisations de l'employeur aux caisses de pension	64'571.80		56'900		59'517.80	
5458.3053 Cotisations de l'employeur aux assurances-accidents	12'765.90		12'300		12'027.75	
5458.3054 Cotisations allocations familiales	16'731.10		16'100		16'813.35	
5458.3055 Cotisations indemnités journalières en cas de maladie	8'940.25		8'600		8'991.30	
<b>5458.309 Autres charges de personnel</b>	<b>8'520.00</b>				<b>4'316.80</b>	
5458.3090 Formation et perfectionnement du personnel	8'520.00				4'316.80	
<b>5458.31 Charges de biens et services et autres charges d'exploitation</b>	<b>70'209.39</b>		<b>95'100</b>		<b>71'052.49</b>	
<b>5458.310 Charges de matières et de marchandises</b>	<b>64'051.59</b>		<b>88'100</b>		<b>65'903.49</b>	
5458.3100 Matériel de bureau					20.55	
5458.3101 Matériel d'exploitation, fournitures	6'413.79		6'500		4'521.27	
5458.3104 Matériel didactique	2'686.65		4'000		2'862.17	
5458.3105 Denrées alimentaires	54'951.15		77'600		58'499.50	
<b>5458.313 Prestations de service et honoraires</b>	<b>1'224.90</b>		<b>1'900</b>		<b>586.80</b>	
5458.3130 Prestations de services de tiers	1'224.90		1'900		586.80	
<b>5458.317 Dédommagements</b>	<b>2'373.15</b>				<b>1'802.60</b>	
5458.3170 Frais de déplacement et autres frais	2'373.15				1'802.60	
<b>5458.319 Diverses charges d'exploitation</b>	<b>2'559.75</b>		<b>5'100</b>		<b>2'759.60</b>	
5458.3199 Autres charges d'exploitation	2'559.75		5'100		2'759.60	
<b>5458.42 Taxes et redevances</b>		<b>295'360.54</b>		<b>288'400</b>		<b>244'337.71</b>
<b>5458.424 Taxes d'utilisation et prestations de service</b>		<b>266'636.40</b>		<b>288'400</b>		<b>239'803.90</b>
5458.4240 Taxes d'utilisation et prestations de service		266'636.40		288'400		239'803.90
<b>5458.426 Remboursements</b>		<b>28'724.14</b>				<b>4'533.81</b>
5458.4260 Remboursements de tiers		28'724.14				4'533.81
<b>5458.46 Revenus de transferts</b>		<b>234'830.95</b>		<b>226'000</b>		<b>299'857.40</b>
<b>5458.463 Subventions de collectivités publiques et de tiers</b>		<b>234'830.95</b>		<b>226'000</b>		<b>299'857.40</b>
5458.4631 Subventions des cantons et des concordats		234'830.95		226'000		299'857.40
<b>5459 STRUCTURE MAISON VERTE</b>	<b>44'057.95</b>	<b>13'089.70</b>	<b>53'700</b>	<b>14'200</b>	<b>43'176.16</b>	<b>13'356.60</b>
<b>5459.30 Charges de personnel</b>	<b>40'580.10</b>		<b>42'500</b>		<b>38'602.10</b>	
<b>5459.301 Salaires du personnel administratif et d'exploitation</b>	<b>32'485.30</b>		<b>36'200</b>		<b>31'873.90</b>	
5459.3010 Traitements du personnel administratif et d'exploitation	32'485.30		36'200		31'873.90	

**Commune de Val de Bagnes - Comptes de fonctionnement**Brochure des Comptes - Fonctionnement  
Commune de Val de Bagnes

Libellé	Comptes 2025		Budgets 2025		Comptes 2024	
	Charges	Produits	Charges	Produits	Charges	Produits
<b>5459.305</b>	<b>Cotisations patronales</b>	<b>5'124.80</b>		<b>6'300</b>	<b>5'128.20</b>	
5459.3050	Cotisations AVS, AI, APG, AC de l'employeur, frais administratifs	2'116.90		2'400	2'097.55	
5459.3052	Cotisations de l'employeur aux caisses de pension	1'889.50		2'500	1'933.75	
5459.3053	Cotisations de l'employeur aux assurances-accidents	215.25		300	210.80	
5459.3054	Cotisations allocations familiales	903.15		1'100	886.10	
<b>5459.309</b>	<b>Autres charges de personnel</b>	<b>2'970.00</b>			<b>1'600.00</b>	
5459.3090	Formation et perfectionnement du personnel	2'970.00			1'600.00	
<b>5459.31</b>	<b>Charges de biens et services et autres charges d'exploitation</b>	<b>3'477.85</b>		<b>11'200</b>	<b>4'574.06</b>	
<b>5459.310</b>	<b>Charges de matières et de marchandises</b>	<b>702.25</b>		<b>4'000</b>	<b>1'783.49</b>	
5459.3100	Matériel de bureau			500	1'253.95	
5459.3101	Matériel d'exploitation, fournitures			500		
5459.3104	Matériel didactique	580.10		2'500	328.49	
5459.3105	Denrées alimentaires	122.15		500	201.05	
<b>5459.313</b>	<b>Prestations de service et honoraires</b>	<b>1'648.60</b>		<b>6'000</b>	<b>1'932.15</b>	
5459.3130	Prestations de services de tiers	1'648.60		6'000	1'932.15	
<b>5459.317</b>	<b>Dédommagements</b>	<b>1'127.00</b>		<b>1'200</b>	<b>858.42</b>	
5459.3170	Frais de déplacement et autres frais	1'127.00		1'200	858.42	
<b>5459.42</b>	<b>Taxes et redevances</b>		<b>589.70</b>		<b>200</b>	<b>556.60</b>
<b>5459.424</b>	<b>Taxes d'utilisation et prestations de service</b>		<b>589.70</b>		<b>200</b>	<b>556.60</b>
5459.4240	Taxes d'utilisation et prestations de service		589.70		200	556.60
<b>5459.46</b>	<b>Revenus de transferts</b>		<b>12'500.00</b>		<b>14'000</b>	<b>12'800.00</b>
<b>5459.463</b>	<b>Subventions de collectivités publiques et de tiers</b>		<b>12'500.00</b>		<b>14'000</b>	<b>12'800.00</b>
5459.4631	Subventions des cantons et des concordats		12'500.00		14'000	12'800.00
<b>57</b>	<b>AIDE SOCIALE ET DOMAINE DE L'ASILE</b>	<b>1'174'967.35</b>	<b>570'809.02</b>	<b>1'390'200</b>	<b>172'000</b>	<b>1'325'624.98</b>
<b>572</b>	<b>AIDE SOCIALE</b>	<b>938'791.88</b>	<b>497'161.95</b>	<b>1'137'000</b>	<b>110'000</b>	<b>1'082'541.24</b>
<b>572.30</b>	<b>Charges de personnel</b>	<b>66'277.00</b>				
<b>572.300</b>	<b>Autorités et commissions</b>	<b>10'400.40</b>				
572.3000	Traitements des autorités et juges	10'400.40				
<b>572.301</b>	<b>Salaires du personnel administratif et d'exploitation</b>	<b>38'566.70</b>				
572.3010	Traitements du personnel administratif et d'exploitation	38'566.70				
<b>572.305</b>	<b>Cotisations patronales</b>	<b>10'877.55</b>				
572.3050	Cotisations AVS, AI, APG, AC de l'employeur, frais administratifs	3'180.05				
572.3052	Cotisations de l'employeur aux caisses de pension	4'603.35				

## Commune de Val de Bagnes - Comptes de fonctionnement

Brochure des Comptes - Fonctionnement  
Commune de Val de Bagnes

Libellé	Comptes 2025		Budgets 2025		Comptes 2024		
	Charges	Produits	Charges	Produits	Charges	Produits	
572.3053	Cotisations de l'employeur aux assurances-accidents	1'018.50					
572.3054	Cotisations allocations familiales	1'360.80					
572.3055	Cotisations indemnités journalières en cas de maladie	714.85					
<b>572.309</b>	<b>Autres charges de personnel</b>	<b>6'432.35</b>					
572.3090	Formation et perfectionnement du personnel	6'432.35					
<b>572.31</b>	<b>Charges de biens et services et autres charges d'exploitation</b>	<b>1'948.65</b>	<b>50'000</b>		<b>53'368.00</b>		
<b>572.313</b>	<b>Prestations de service et honoraires</b>	<b>963.15</b>			<b>45'690.00</b>		
572.3130	Prestations de services de tiers	963.15			45'690.00		
<b>572.316</b>	<b>Loyers, leasing, baux à ferme, frais d'utilisation</b>		<b>50'000</b>		<b>7'678.00</b>		
572.3160	Loyers et fermages des biens-fonds		50'000		7'678.00		
<b>572.317</b>	<b>Dédommagements</b>	<b>985.50</b>					
572.3170	Frais de déplacement et autres frais	985.50					
<b>572.36</b>	<b>Charges de transferts</b>	<b>870'566.23</b>	<b>1'087'000</b>		<b>1'029'173.24</b>		
<b>572.363</b>	<b>Subventions à des collectivités publiques et à des tiers</b>	<b>870'566.23</b>	<b>1'087'000</b>		<b>1'029'173.24</b>		
572.3637	Subventions aux ménages	870'566.23	1'087'000		1'029'173.24		
<b>572.42</b>	<b>Taxes et redevances</b>			<b>100'000</b>		<b>122'854.93</b>	
<b>572.426</b>	<b>Remboursements</b>			<b>100'000</b>		<b>122'854.93</b>	
572.4260	Remboursements de tiers			100'000		122'854.93	
<b>572.46</b>	<b>Revenus de transferts</b>			<b>10'000</b>			
<b>572.463</b>	<b>Subventions de collectivités publiques et de tiers</b>			<b>10'000</b>			
572.4631	Subventions des cantons et des concordats			10'000			
<b>574</b>	<b>FONDS CANTONAL POUR L'EMPLOI</b>	<b>59'499.97</b>	<b>58'000</b>		<b>65'748.89</b>		
<b>574.36</b>	<b>Charges de transferts</b>	<b>59'499.97</b>	<b>58'000</b>		<b>65'748.89</b>		
<b>574.363</b>	<b>Subventions à des collectivités publiques et à des tiers</b>	<b>59'499.97</b>	<b>58'000</b>		<b>65'748.89</b>		
574.3631	Subventions aux cantons et aux concordats	59'499.97	58'000		65'748.89		
<b>579</b>	<b>AUTRES ASSISTANCES</b>	<b>176'675.50</b>	<b>73'647.07</b>	<b>195'200</b>	<b>62'000</b>	<b>177'334.85</b>	<b>71'631.93</b>
<b>579.30</b>	<b>Charges de personnel</b>	<b>146'634.30</b>		<b>136'500</b>		<b>133'001.85</b>	
<b>579.301</b>	<b>Salaires du personnel administratif et d'exploitation</b>	<b>122'372.90</b>		<b>113'600</b>		<b>110'779.75</b>	
579.3010	Traitements du personnel administratif et d'exploitation	122'372.90		113'600		110'779.75	
<b>579.305</b>	<b>Cotisations patronales</b>	<b>24'261.40</b>		<b>22'900</b>		<b>22'222.10</b>	
579.3050	Cotisations AVS, AI, APG, AC de l'employeur, frais administratifs	7'859.55		7'600		7'067.10	

**Commune de Val de Bagnes - Comptes de fonctionnement**Brochure des Comptes - Fonctionnement  
Commune de Val de Bagnes

	Libellé	Comptes 2025		Budgets 2025		Comptes 2024	
		Charges	Produits	Charges	Produits	Charges	Produits
579.3052	Cotisations de l'employeur aux caisses de pension	8'314.65		7'500		7'813.60	
579.3053	Cotisations de l'employeur aux assurances-accidents	2'975.05		2'900		2'787.20	
579.3054	Cotisations allocations familiales	3'352.20		3'200		2'986.10	
579.3055	Cotisations indemnités journalières en cas de maladie	1'759.95		1'700		1'568.10	
<b>579.31</b>	<b>Charges de biens et services et autres charges d'exploitation</b>	<b>30'041.20</b>		<b>58'700</b>		<b>44'333.00</b>	
<b>579.313</b>	<b>Prestations de service et honoraires</b>	<b>28'656.40</b>		<b>58'700</b>		<b>42'911.95</b>	
579.3130	Prestations de services de tiers	28'656.40		58'700		42'911.95	
<b>579.317</b>	<b>Dédommagements</b>	<b>1'384.80</b>				<b>1'421.05</b>	
579.3170	Frais de déplacement et autres frais	1'384.80				1'421.05	
<b>579.42</b>	<b>Taxes et redevances</b>		<b>5'685.07</b>				<b>7'677.93</b>
<b>579.426</b>	<b>Remboursements</b>		<b>5'685.07</b>				<b>7'677.93</b>
579.4260	Remboursements de tiers		5'685.07				7'677.93
<b>579.46</b>	<b>Revenus de transferts</b>		<b>67'962.00</b>		<b>62'000</b>		<b>63'954.00</b>
<b>579.463</b>	<b>Subventions de collectivités publiques et de tiers</b>		<b>67'962.00</b>		<b>62'000</b>		<b>63'954.00</b>
579.4631	Subventions des cantons et des concordats		67'962.00		62'000		63'954.00
<b>59</b>	<b>PRÉVOYANCE SOCIALE NON MENTIONNÉE AILLEU RS</b>	<b>81'403.20</b>		<b>101'000</b>		<b>89'150.00</b>	
<b>592</b>	<b>ACTIONS D'ENTRAIDE DANS LE PAYS</b>	<b>76'553.20</b>		<b>91'000</b>		<b>79'150.00</b>	
<b>592.36</b>	<b>Charges de transferts</b>	<b>76'553.20</b>		<b>91'000</b>		<b>79'150.00</b>	
<b>592.363</b>	<b>Subventions à des collectivités publiques et à des tiers</b>	<b>76'553.20</b>		<b>91'000</b>		<b>79'150.00</b>	
592.3636	Autres subventions	76'553.20		91'000		79'150.00	
<b>593</b>	<b>ACTION D'ENTRAIDE À L'ÉTRANGER</b>	<b>4'850.00</b>		<b>10'000</b>		<b>10'000.00</b>	
<b>593.36</b>	<b>Charges de transferts</b>	<b>4'850.00</b>		<b>10'000</b>		<b>10'000.00</b>	
<b>593.363</b>	<b>Subventions à des collectivités publiques et à des tiers</b>	<b>4'850.00</b>		<b>10'000</b>		<b>10'000.00</b>	
593.3636	Autres subventions	4'850.00		10'000		10'000.00	

# 6 TRAFIC

Conseiller/ère responsable:

<b>61</b>	<b>Circulation routière</b>		<b>Valérie Guigoz</b>
613	Routes cantonales	96	
615	Routes communales	96	
617	Atelier mécanique	98	
<b>62</b>	<b>Transports publics</b>		<b>Pierre-Yves Gay</b>
622	Entreprises de trafic régional	99	

## Commune de Val de Bagnes - Comptes de fonctionnement

Brochure des Comptes - Fonctionnement  
Commune de Val de Bagnes

Libellé	Comptes 2025		Budgets 2025		Comptes 2024	
	Charges	Produits	Charges	Produits	Charges	Produits
<b>6 TRAFIC</b>	<b>18'722'186.18</b>	<b>1'992'777.72</b>	<b>19'680'800</b>	<b>1'984'500</b>	<b>18'474'087.72</b>	<b>2'165'523.18</b>
<b>61 CIRCULATION ROUTIÈRE</b>	<b>13'658'042.48</b>	<b>991'204.47</b>	<b>14'283'300</b>	<b>1'106'500</b>	<b>13'857'471.77</b>	<b>1'157'683.53</b>
<b>613 ROUTES CANTONALES</b>	<b>1'665'847.80</b>		<b>1'510'900</b>		<b>1'550'793.80</b>	
<b>613.33 Amortissements du patrimoine administratif</b>	<b>303'861.05</b>		<b>310'900</b>		<b>261'515.60</b>	
<b>613.330 Amortissements Immobilisations corporelles PA</b>	<b>303'861.05</b>		<b>310'900</b>		<b>261'515.60</b>	
613.3300 Amortissements planifiés, terrains bâtis PA	303'861.05		310'900		261'515.60	
<b>613.36 Charges de transferts</b>	<b>1'361'986.75</b>		<b>1'200'000</b>		<b>1'289'278.20</b>	
<b>613.363 Subventions à des collectivités publiques et à des tiers</b>	<b>1'361'986.75</b>		<b>1'200'000</b>		<b>1'289'278.20</b>	
613.3631 Subventions aux cantons et aux concordats	1'361'986.75		1'200'000		1'289'278.20	
<b>615 ROUTES COMMUNALES</b>	<b>11'439'733.18</b>	<b>438'742.97</b>	<b>12'143'900</b>	<b>478'000</b>	<b>11'708'443.58</b>	<b>559'449.14</b>
<b>615.30 Charges de personnel</b>	<b>3'154'231.25</b>		<b>3'155'100</b>		<b>3'553'848.26</b>	
<b>615.300 Autorités et commissions</b>	<b>52'000.20</b>		<b>48'000</b>		<b>77'694.60</b>	
615.3000 Traitements des autorités et juges	52'000.20		48'000		77'694.60	
<b>615.301 Salaires du personnel administratif et d'exploitation</b>	<b>2'470'525.38</b>		<b>2'440'500</b>		<b>2'743'716.52</b>	
615.3010 Traitements du personnel administratif et d'exploitation	2'470'525.38		2'440'500		2'743'716.52	
<b>615.305 Cotisations patronales</b>	<b>605'658.07</b>		<b>641'600</b>		<b>701'424.29</b>	
615.3050 Cotisations AVS, AI, APG, AC de l'employeur, frais administratifs	160'436.30		163'800		180'803.29	
615.3052 Cotisations de l'employeur aux caisses de pension	273'157.72		299'700		319'772.47	
615.3053 Cotisations de l'employeur aux assurances-accidents	69'346.47		72'400		87'081.39	
615.3054 Cotisations allocations familiales	67'347.79		69'300		74'647.16	
615.3055 Cotisations indemnités journalières en cas de maladie	35'369.79		36'400		39'119.98	
<b>615.309 Autres charges de personnel</b>	<b>26'047.60</b>		<b>25'000</b>		<b>31'012.85</b>	
615.3090 Formation et perfectionnement du personnel	26'047.60		25'000		29'002.00	
615.3099 Autres charges de personnel					2'010.85	
<b>615.31 Charges de biens et services et autres charges d'exploitation</b>	<b>3'839'988.66</b>		<b>4'406'100</b>		<b>3'834'088.73</b>	
<b>615.310 Charges de matières et de marchandises</b>	<b>53'882.76</b>		<b>95'000</b>		<b>56'687.77</b>	
615.3101 Matériel d'exploitation, fournitures	40'858.86		65'000		51'942.47	
615.3102 Imprimés, publications	13'023.90		30'000		4'745.30	
<b>615.311 Immobilisations ne pouvant être portées à l'actif</b>	<b>324'068.77</b>		<b>392'000</b>		<b>362'891.65</b>	
615.3110 Meubles et appareils de bureau	6'154.05		7'000		6'172.42	
615.3111 Machines, appareils et véhicules	306'177.42		360'000		347'997.48	
615.3112 Vêtements, linge, rideaux	11'737.30		25'000		8'721.75	

## Commune de Val de Bagnes - Comptes de fonctionnement

Brochure des Comptes - Fonctionnement  
Commune de Val de Bagnes

Libellé	Comptes 2025		Budgets 2025		Comptes 2024	
	Charges	Produits	Charges	Produits	Charges	Produits
<b>615.312</b>	<b>Alimentation et élimination, Bien-fonds, PA</b>	<b>67'256.60</b>	<b>60'000</b>		<b>53'025.00</b>	
615.3120	Alimentation et élimination, biens-fonds PA	67'256.60	60'000		53'025.00	
<b>615.313</b>	<b>Prestations de service et honoraires</b>	<b>1'989'712.86</b>	<b>2'329'500</b>		<b>1'923'847.69</b>	
615.3130	Prestations de services de tiers	1'971'533.84	2'254'500		1'865'234.42	
615.3134	Primes d'assurance de choses	19'714.20	35'000		20'668.50	
615.3137	Impôts et taxes	-1'535.18	40'000		37'944.77	
<b>615.314</b>	<b>Gros entretien et entretien courant</b>	<b>1'003'648.36</b>	<b>1'140'000</b>		<b>1'004'855.01</b>	
615.3141	Entretien des routes / voies de communication	1'003'648.36	1'140'000		1'004'855.01	
<b>615.315</b>	<b>Entretien des biens meubles et immobilisations incorporelles</b>	<b>336'254.09</b>	<b>312'900</b>		<b>347'430.34</b>	
615.3151	Entretien de machines, appareils, véhicules et outils	330'482.30	305'000		337'706.22	
615.3158	Entretien des immobilisations incorporelles	5'771.79	7'900		9'724.12	
<b>615.316</b>	<b>Loyers, leasing, baux à ferme, frais d'utilisation</b>	<b>7'367.15</b>	<b>15'000</b>		<b>12'510.55</b>	
615.3160	Loyers et fermages des biens-fonds	7'367.15	15'000		12'510.55	
<b>615.317</b>	<b>Dédommagements</b>	<b>49'897.82</b>	<b>51'700</b>		<b>64'499.67</b>	
615.3170	Frais de déplacement et autres frais	49'897.82	51'700		64'499.67	
<b>615.319</b>	<b>Diverses charges d'exploitation</b>	<b>7'900.25</b>	<b>10'000</b>		<b>8'341.05</b>	
615.3192	Indemnisation de droits d'utilisation	7'900.25	10'000		8'341.05	
<b>615.33</b>	<b>Amortissements du patrimoine administratif</b>	<b>4'373'074.54</b>	<b>4'516'000</b>		<b>4'320'506.59</b>	
<b>615.330</b>	<b>Amortissements immobilisations corporelles PA</b>	<b>4'367'674.54</b>	<b>4'510'600</b>		<b>4'309'706.59</b>	
615.3300	Amortissements planifiés, terrains bâtis PA	4'367'674.54	4'510'600		4'309'706.59	
<b>615.332</b>	<b>Amortissements des immobilisations incorporelles PA</b>	<b>5'400.00</b>	<b>5'400</b>		<b>10'800.00</b>	
615.3320	Amortissements planifiés, immobilisations incorporelles	5'400.00	5'400		10'800.00	
<b>615.39</b>	<b>Imputations internes</b>	<b>72'438.73</b>	<b>66'700</b>			
<b>615.391</b>	<b>Prestations de services</b>	<b>61'838.73</b>	<b>56'100</b>			
615.3910.00	Prestations de service	61'838.73	56'100			
<b>615.393</b>	<b>Frais administratifs et d'exploitation</b>	<b>10'600.00</b>	<b>10'600</b>			
615.3930	Imputations internes pour frais administratifs et d'exploitation	10'600.00	10'600			
<b>615.42</b>	<b>Taxes et redevances</b>			<b>152'000</b>		<b>235'856.13</b>
<b>615.424</b>	<b>Taxes d'utilisation et prestations de service</b>		<b>238'580.91</b>	<b>152'000</b>		<b>149'293.43</b>
615.4240	Taxes d'utilisation et prestations de service		238'580.91	152'000		149'293.43
<b>615.426</b>	<b>Remboursements</b>		<b>99'755.54</b>			<b>86'562.70</b>
615.4260	Remboursements de tiers		99'755.54			86'562.70

## Commune de Val de Bagnes - Comptes de fonctionnement

Brochure des Comptes - Fonctionnement  
Commune de Val de Bagnes

	Libellé	Comptes 2025		Budgets 2025		Comptes 2024	
		Charges	Produits	Charges	Produits	Charges	Produits
<b>615.44</b>	<b>Revenus financiers</b>		<b>114'469.81</b>		<b>130'000</b>		<b>126'077.46</b>
<b>615.447</b>	<b>Produit des immeubles PA</b>		<b>13'320.95</b>		<b>25'000</b>		<b>13'922.15</b>
615.4470	Loyers et fermages, biens-fonds PA		13'320.95		25'000		13'922.15
<b>615.449</b>	<b>Autres revenus financiers</b>		<b>101'148.86</b>		<b>105'000</b>		<b>112'155.31</b>
615.4499	Autres revenus financiers		101'148.86		105'000		112'155.31
<b>615.46</b>	<b>Revenus de transferts</b>		<b>85'692.25</b>		<b>196'000</b>		<b>197'515.55</b>
<b>615.461</b>	<b>Dédommagements des collectivités publiques</b>		<b>85'692.25</b>		<b>96'000</b>		<b>148'789.80</b>
615.4610	Dédommagements de la Confédération		76'000.00		76'000		70'305.25
615.4611	Dédommagements des cantons et des concordats		9'692.25		20'000		78'484.55
<b>615.463</b>	<b>Subventions de collectivités publiques et de tiers</b>				<b>100'000</b>		<b>48'725.75</b>
615.4631	Subventions des cantons et des concordats				100'000		48'725.75
<b>617</b>	<b>ATELIER MÉCANIQUE</b>	<b>552'461.50</b>	<b>552'461.50</b>	<b>628'500</b>	<b>628'500</b>	<b>598'234.39</b>	<b>598'234.39</b>
<b>617.30</b>	<b>Charges de personnel</b>	<b>156'984.34</b>		<b>209'200</b>		<b>187'218.39</b>	
<b>617.301</b>	<b>Salaires du personnel administratif et d'exploitation</b>	<b>126'535.57</b>		<b>165'500</b>		<b>150'861.89</b>	
617.3010	Traitements du personnel administratif et d'exploitation	126'535.57		165'500		150'861.89	
<b>617.305</b>	<b>Cotisations patronales</b>	<b>30'448.77</b>		<b>43'700</b>		<b>36'356.50</b>	
617.3050	Cotisations AVS, AI, APG, AC de l'employeur, frais administratifs	8'323.90		11'000		9'939.05	
617.3052	Cotisations de l'employeur aux caisses de pension	12'650.21		20'600		15'104.29	
617.3053	Cotisations de l'employeur aux assurances-accidents	4'110.54		5'000		4'908.04	
617.3054	Cotisations allocations familiales	3'517.23		4'600		4'199.46	
617.3055	Cotisations indemnités journalières en cas de maladie	1'846.89		2'500		2'205.66	
<b>617.31</b>	<b>Charges de biens et services et autres charges d'exploitation</b>	<b>395'477.16</b>		<b>419'300</b>		<b>411'016.00</b>	
<b>617.311</b>	<b>Immobilisations ne pouvant être portées à l'actif</b>	<b>17'039.15</b>		<b>30'000</b>		<b>24'962.98</b>	
617.3111	Machines, appareils et véhicules	17'039.15		30'000		24'962.98	
<b>617.312</b>	<b>Alimentation et élimination, Bien-fonds, PA</b>	<b>16'859.66</b>		<b>20'000</b>		<b>16'851.80</b>	
617.3120	Alimentation et élimination, biens-fonds PA	16'859.66		20'000		16'851.80	
<b>617.313</b>	<b>Prestations de service et honoraires</b>	<b>1'144.90</b>		<b>2'000</b>		<b>1'415.30</b>	
617.3134	Primes d'assurance de choses	1'144.90		2'000		1'270.80	
617.3137	Impôts et taxes					144.50	
<b>617.315</b>	<b>Entretien des biens meubles et immobilisations incorporelles</b>	<b>360'433.45</b>		<b>367'000</b>		<b>367'763.92</b>	
617.3151	Entretien de machines, appareils, véhicules et outils	360'433.45		367'000		367'763.92	
<b>617.317</b>	<b>Dédommagements</b>			<b>300</b>		<b>22.00</b>	
617.3170	Frais de déplacement et autres frais			300		22.00	

**Commune de Val de Bagnes - Comptes de fonctionnement**Brochure des Comptes - Fonctionnement  
Commune de Val de Bagnes

	Libellé	Comptes 2025		Budgets 2025		Comptes 2024	
		Charges	Produits	Charges	Produits	Charges	Produits
<b>617.42</b>	<b>Taxes et redevances</b>		<b>552'461.50</b>		<b>628'500</b>		<b>598'234.39</b>
<b>617.424</b>	<b>Taxes d'utilisation et prestations de service</b>		<b>552'461.50</b>		<b>628'500</b>		<b>598'234.39</b>
617.4240	Taxes d'utilisation et prestations de service		552'461.50		628'500		598'234.39
<b>62</b>	<b>TRANSPORTS PUBLICS</b>	<b>5'064'143.70</b>	<b>1'001'573.25</b>	<b>5'397'500</b>	<b>878'000</b>	<b>4'616'615.95</b>	<b>1'007'839.65</b>
<b>622</b>	<b>ENTREPRISES DE TRAFIC RÉGIONAL</b>	<b>5'064'143.70</b>	<b>1'001'573.25</b>	<b>5'397'500</b>	<b>878'000</b>	<b>4'616'615.95</b>	<b>1'007'839.65</b>
<b>622.31</b>	<b>Charges de biens et services et autres charges d'exploitation</b>	<b>4'723'820.00</b>		<b>5'030'000</b>		<b>4'311'021.50</b>	
<b>622.313</b>	<b>Prestations de service et honoraires</b>	<b>4'723'820.00</b>		<b>5'030'000</b>		<b>4'311'021.50</b>	
622.3130	Prestations de services de tiers	4'749'792.05		5'050'000		4'331'316.07	
622.3137	Impôts et taxes	-25'972.05		-20'000		-20'294.57	
<b>622.33</b>	<b>Amortissements du patrimoine administratif</b>	<b>4'800.00</b>		<b>17'500</b>		<b>-15'800.00</b>	
<b>622.330</b>	<b>Amortissements Immobilisations corporelles PA</b>	<b>4'800.00</b>		<b>17'500</b>		<b>-15'800.00</b>	
622.3300	Amortissements planifiés, terrains bâtis PA	4'800.00		17'500		-15'800.00	
<b>622.36</b>	<b>Charges de transferts</b>	<b>335'523.70</b>		<b>350'000</b>		<b>321'394.45</b>	
<b>622.363</b>	<b>Subventions à des collectivités publiques et à des tiers</b>	<b>335'523.70</b>		<b>350'000</b>		<b>321'394.45</b>	
622.3631	Subventions aux cantons et aux concordats	335'523.70		350'000		321'394.45	
<b>622.42</b>	<b>Taxes et redevances</b>		<b>758'264.25</b>		<b>650'000</b>		<b>662'816.65</b>
<b>622.426</b>	<b>Remboursements</b>		<b>758'264.25</b>		<b>650'000</b>		<b>662'816.65</b>
622.4260	Remboursements de tiers		758'264.25		650'000		662'816.65
<b>622.46</b>	<b>Revenus de transferts</b>		<b>243'309.00</b>		<b>228'000</b>		<b>345'023.00</b>
<b>622.463</b>	<b>Subventions de collectivités publiques et de tiers</b>		<b>243'309.00</b>		<b>228'000</b>		<b>345'023.00</b>
622.4631	Subventions des cantons et des concordats		243'309.00		228'000		345'023.00



# 7 PROTECTION ET AMÉNAGEMENT DE L'ENVIRONNEMENT

Conseiller/ère responsable:

<b>71</b>	<b>Approvisionnement en eau</b>		<b>Fabien Sauthier</b>
710	Eaux potables	102	
<b>72</b>	<b>Traitement des eaux usées</b>		<b>Fabien Sauthier</b>
720	Eaux usées	103	
<b>73</b>	<b>Traitement des déchets</b>		<b>Valérie Guigoz</b>
730	Traitement des déchets	104	
<b>74</b>	<b>Aménagements</b>		<b>Valérie Guigoz, Bruno Moulin</b>
741	Correction des eaux	106	
742	Ouvrages de protection autres (dangers naturels)	107	
<b>76</b>	<b>Lutte contre la pollution de l'environnement</b>		<b>Valérie Guigoz</b>
769	Décharge Merdenson	107	
<b>77</b>	<b>Protection de l'environnement, autres</b>		<b>François Veuthey, Valérie Guigoz</b>
771	Cimetière	108	
7790	Environnement	108	
7791	Service congélateurs	110	
<b>79</b>	<b>Aménagement</b>		<b>Pierre-Yves Gay, Valérie Guigoz</b>
790	Aménagement du territoire	110	
791	Intempéries	112	
799	Autorisation de construire	112	

## Commune de Val de Bagnes - Comptes de fonctionnement

Brochure des Comptes - Fonctionnement  
Commune de Val de Bagnes

Libellé	Comptes 2025		Budgets 2025		Comptes 2024			
	Charges	Produits	Charges	Produits	Charges	Produits		
<b>7</b>	<b>PROTECTION + AMÉNAGEMENT ENVIRONNEMENT</b>		<b>34'321'820.15</b>	<b>18'277'983.29</b>	<b>25'885'300</b>	<b>16'738'400</b>	<b>29'172'831.25</b>	<b>18'972'671.48</b>
<b>71</b>	<b>APPROVISIONNEMENT EN EAU</b>		<b>5'926'889.90</b>	<b>5'926'889.90</b>	<b>6'660'500</b>	<b>6'660'500</b>	<b>6'375'082.59</b>	<b>6'375'082.59</b>
<b>710</b>	<b>EAUX POTABLES - SIB</b>		<b>5'926'889.90</b>	<b>5'926'889.90</b>	<b>6'660'500</b>	<b>6'660'500</b>	<b>6'375'082.59</b>	<b>6'375'082.59</b>
<b>710.31</b>	<b>Charges de biens et services et autres charges d'exploitation</b>		<b>3'419'249.90</b>		<b>3'817'500</b>		<b>3'676'713.01</b>	
<b>710.311</b>	<b>Immobilisations ne pouvant être portées à l'actif</b>		<b>334'914.70</b>		<b>400'000</b>		<b>239'226.25</b>	
710.3111	Machines, appareils et véhicules		334'914.70		400'000		239'226.25	
<b>710.312</b>	<b>Alimentation et élimination, Bien-fonds, PA</b>		<b>215'711.56</b>		<b>175'000</b>		<b>167'508.05</b>	
710.3120	Alimentation et élimination, biens-fonds PA		215'711.56		175'000		167'508.05	
<b>710.313</b>	<b>Prestations de service et honoraires</b>		<b>80'750.86</b>		<b>130'000</b>		<b>133'343.39</b>	
710.3130	Prestations de services de tiers		29'300.30		30'000		26'987.24	
710.3134	Primes d'assurance de choses		51'450.56		100'000		106'356.15	
<b>710.315</b>	<b>Entretien des biens meubles et immobilisations incorporelles</b>		<b>2'779'093.72</b>		<b>3'102'000</b>		<b>3'137'710.23</b>	
710.3151	Entretien de machines, appareils, véhicules et outils		2'779'093.72		3'102'000		3'137'710.23	
<b>710.316</b>	<b>Loyers, leasing, baux à ferme, frais d'utilisation</b>		<b>4'483.90</b>				<b>4'136.21</b>	
710.3160	Loyers et fermages des biens-fonds		4'483.90				4'136.21	
<b>710.319</b>	<b>Diverses charges d'exploitation</b>		<b>4'295.16</b>		<b>10'500</b>		<b>-5'211.12</b>	
710.3199	Autres charges d'exploitation		4'295.16		10'500		-5'211.12	
<b>710.33</b>	<b>Amortissements du patrimoine administratif</b>		<b>2'056'429.56</b>		<b>2'412'000</b>		<b>2'313'841.63</b>	
<b>710.330</b>	<b>Amortissements Immobilisations corporelles PA</b>		<b>2'056'429.56</b>		<b>2'412'000</b>		<b>2'313'841.63</b>	
710.3300	Amortissements planifiés, terrains bâtis PA		2'056'429.56		2'412'000		2'313'841.63	
<b>710.36</b>	<b>Charges de transferts</b>		<b>451'210.44</b>		<b>431'000</b>		<b>384'527.95</b>	
<b>710.363</b>	<b>Subventions à des collectivités publiques et à des tiers</b>		<b>451'210.44</b>		<b>431'000</b>		<b>384'527.95</b>	
710.3632	Subventions aux communes et aux associations de communes		451'210.44		431'000		384'527.95	
<b>710.42</b>	<b>Taxes et redevances</b>			<b>5'499'271.31</b>		<b>5'264'000</b>	<b>5'204'108.89</b>	
<b>710.424</b>	<b>Taxes d'utilisation et prestations de service</b>			<b>5'499'271.31</b>		<b>5'264'000</b>	<b>5'204'108.89</b>	
710.4240	Taxes d'utilisation et prestations de service			5'499'271.31		5'264'000	5'204'108.89	
<b>710.45</b>	<b>Prélèvements sur les fonds et financements spéciaux</b>			<b>402'410.44</b>		<b>1'396'500</b>	<b>1'170'973.70</b>	
<b>710.451</b>	<b>Prélèvements sur les fonds et financements spéciaux sous Capital propre</b>			<b>402'410.44</b>		<b>1'396'500</b>	<b>1'170'973.70</b>	
710.4510	Prélèvements sur les financements spéciaux enregistrés comme capitaux propres			402'410.44		1'396'500	1'170'973.70	

## Commune de Val de Bagnes - Comptes de fonctionnement

Brochure des Comptes - Fonctionnement  
Commune de Val de Bagnes

Libellé	Comptes 2025		Budgets 2025		Comptes 2024	
	Charges	Produits	Charges	Produits	Charges	Produits
<b>710.46</b>	<b>Revenus de transferts</b>	<b>25'208.15</b>				
<b>710.463</b>	<b>Subventions de collectivités publiques et de tiers</b>	<b>25'208.15</b>				
710.4631	Subventions des cantons et des concordats	25'208.15				
<b>72</b>	<b>TRAITEMENT DES EAUX USÉES</b>	<b>5'775'961.68</b>	<b>5'775'961.68</b>	<b>5'722'000</b>	<b>5'722'000</b>	<b>5'692'866.35</b>
<b>720</b>	<b>EAUX USÉES - SIB</b>	<b>5'775'961.68</b>	<b>5'775'961.68</b>	<b>5'722'000</b>	<b>5'722'000</b>	<b>5'692'866.35</b>
<b>720.31</b>	<b>Charges de biens et services et autres charges d'exploitation</b>	<b>3'816'294.61</b>		<b>3'407'000</b>		<b>3'614'875.41</b>
<b>720.310</b>	<b>Charges de matières et de marchandises</b>	<b>29'194.20</b>		<b>30'000</b>		<b>44'043.23</b>
720.3100	Matériel de bureau	29'194.20		30'000		44'043.23
<b>720.311</b>	<b>Immobilisations ne pouvant être portées à l'actif</b>	<b>364'313.39</b>		<b>439'000</b>		<b>475'249.94</b>
720.3111	Machines, appareils et véhicules	364'313.39		439'000		475'249.94
<b>720.312</b>	<b>Alimentation et élimination, Bien-fonds, PA</b>	<b>284'269.35</b>		<b>280'000</b>		<b>289'711.45</b>
720.3120	Alimentation et élimination, biens-fonds PA	284'269.35		280'000		289'711.45
<b>720.313</b>	<b>Prestations de service et honoraires</b>	<b>511'832.25</b>		<b>485'000</b>		<b>409'685.01</b>
720.3130	Prestations de services de tiers	511'832.25		485'000		409'685.01
<b>720.315</b>	<b>Entretien des biens meubles et immobilisations incorporelles</b>	<b>2'537'684.00</b>		<b>2'088'000</b>		<b>2'301'636.06</b>
720.3151	Entretien de machines, appareils, véhicules et outils	2'537'684.00		2'088'000		2'301'636.06
<b>720.319</b>	<b>Diverses charges d'exploitation</b>	<b>89'001.42</b>		<b>85'000</b>		<b>94'549.72</b>
720.3199	Autres charges d'exploitation	89'001.42		85'000		94'549.72
<b>720.33</b>	<b>Amortissements du patrimoine administratif</b>	<b>1'482'810.41</b>		<b>1'884'000</b>		<b>1'688'998.49</b>
<b>720.330</b>	<b>Amortissements Immobilisations corporelles PA</b>	<b>1'482'810.41</b>		<b>1'884'000</b>		<b>1'688'998.49</b>
720.3300	Amortissements planifiés, terrains bâtis PA	1'482'810.41		1'884'000		1'688'998.49
<b>720.36</b>	<b>Charges de transferts</b>	<b>476'856.66</b>		<b>431'000</b>		<b>388'992.45</b>
<b>720.363</b>	<b>Subventions à des collectivités publiques et à des tiers</b>	<b>476'856.66</b>		<b>431'000</b>		<b>388'992.45</b>
720.3632	Subventions aux communes et aux associations de communes	476'856.66		431'000		388'992.45
<b>720.42</b>	<b>Taxes et redevances</b>		<b>4'527'134.82</b>		<b>4'715'000</b>	<b>4'717'886.06</b>
<b>720.424</b>	<b>Taxes d'utilisation et prestations de service</b>		<b>4'527'134.82</b>		<b>4'715'000</b>	<b>4'717'886.06</b>
720.4240	Taxes d'utilisation et prestations de service		4'527'134.82		4'715'000	4'717'886.06
<b>720.45</b>	<b>Prélèvements sur les fonds et financements spéciaux</b>		<b>1'248'826.86</b>		<b>1'007'000</b>	<b>974'980.29</b>
<b>720.451</b>	<b>Prélèvements sur les fonds et financements spéciaux sous Capital propre</b>		<b>1'248'826.86</b>		<b>1'007'000</b>	<b>974'980.29</b>
720.4510	Prélèvements sur les financements spéciaux enregistrés comme capitaux propres		1'248'826.86		1'007'000	974'980.29

## Commune de Val de Bagnes - Comptes de fonctionnement

Brochure des Comptes - Fonctionnement  
Commune de Val de Bagnes

Libellé	Comptes 2025		Budgets 2025		Comptes 2024		
	Charges	Produits	Charges	Produits	Charges	Produits	
<b>73</b>	<b>TRAITEMENT DES DÉCHETS</b>	<b>2'282'846.61</b>	<b>2'282'846.61</b>	<b>2'243'000</b>	<b>2'243'000</b>	<b>2'190'677.41</b>	<b>2'190'677.41</b>
<b>730</b>	<b>TRAITEMENT DES DÉCHETS</b>	<b>2'282'846.61</b>	<b>2'282'846.61</b>	<b>2'243'000</b>	<b>2'243'000</b>	<b>2'190'677.41</b>	<b>2'190'677.41</b>
<b>730.30</b>	<b>Charges de personnel</b>	<b>650'965.40</b>		<b>596'900</b>		<b>557'113.59</b>	
<b>730.301</b>	<b>Salaires du personnel administratif et d'exploitation</b>	<b>517'016.17</b>		<b>473'200</b>		<b>450'177.01</b>	
730.3010	Traitements du personnel administratif et d'exploitation	517'016.17		473'200		450'177.01	
<b>730.305</b>	<b>Cotisations patronales</b>	<b>133'209.23</b>		<b>123'700</b>		<b>106'726.58</b>	
730.3050	Cotisations AVS, AI, APG, AC de l'employeur, frais administratifs	33'085.07		31'300		28'996.48	
730.3052	Cotisations de l'employeur aux caisses de pension	63'705.94		58'300		44'442.80	
730.3053	Cotisations de l'employeur aux assurances-accidents	14'897.47		14'000		14'442.92	
730.3054	Cotisations allocations familiales	14'110.75		13'200		12'355.39	
730.3055	Cotisations indemnités journalières en cas de maladie	7'410.00		6'900		6'488.99	
<b>730.309</b>	<b>Autres charges de personnel</b>	<b>740.00</b>				<b>210.00</b>	
730.3090	Formation et perfectionnement du personnel	740.00				210.00	
<b>730.31</b>	<b>Charges de biens et services et autres charges d'exploitation</b>	<b>822'914.04</b>		<b>872'400</b>		<b>801'789.94</b>	
<b>730.310</b>	<b>Charges de matières et de marchandises</b>	<b>7'877.50</b>		<b>14'000</b>		<b>8'410.89</b>	
730.3101	Matériel d'exploitation, fournitures	6'104.65		11'000		8'189.29	
730.3102	Imprimés, publications	1'772.85		3'000		221.60	
<b>730.311</b>	<b>Immobilisations ne pouvant être portées à l'actif</b>	<b>9'175.42</b>		<b>20'000</b>		<b>9'059.02</b>	
730.3111	Machines, appareils et véhicules	9'175.42		20'000		9'059.02	
<b>730.312</b>	<b>Alimentation et élimination, Bien-fonds, PA</b>	<b>12'931.49</b>		<b>15'000</b>		<b>19'098.30</b>	
730.3120	Alimentation et élimination, biens-fonds PA	12'931.49		15'000		19'098.30	
<b>730.313</b>	<b>Prestations de service et honoraires</b>	<b>734'122.54</b>		<b>716'800</b>		<b>697'153.13</b>	
730.3130	Prestations de services de tiers	841'185.90		801'800		805'052.10	
730.3134	Primes d'assurance de choses	1'989.90				1'818.70	
730.3137	Impôts et taxes	-109'053.26		-85'000		-109'717.67	
<b>730.314</b>	<b>Gros entretien et entretien courant</b>	<b>31'761.15</b>		<b>80'000</b>		<b>52'709.63</b>	
730.3141	Entretien des routes / voies de communication	31'761.15		80'000		52'709.63	
<b>730.315</b>	<b>Entretien des biens meubles et immobilisations incorporelles</b>	<b>7'396.75</b>		<b>22'000</b>		<b>13'964.80</b>	
730.3151	Entretien de machines, appareils, véhicules et outils	7'396.75		22'000		13'964.80	
<b>730.317</b>	<b>Dédommagements</b>	<b>3'327.60</b>		<b>3'400</b>		<b>364.85</b>	
730.3170	Frais de déplacement et autres frais	3'327.60		3'400		364.85	
<b>730.318</b>	<b>Réévaluations sur créances</b>	<b>16'321.59</b>		<b>1'200</b>		<b>1'029.32</b>	
730.3181	Pertes sur créances effectives	16'321.59		1'200		1'029.32	
<b>730.33</b>	<b>Amortissements du patrimoine administratif</b>	<b>363'038.60</b>		<b>413'700</b>		<b>422'090.35</b>	

**Commune de Val de Bagnes - Comptes de fonctionnement**Brochure des Comptes - Fonctionnement  
Commune de Val de Bagnes

Libellé	Comptes 2025		Budgets 2025		Comptes 2024	
	Charges	Produits	Charges	Produits	Charges	Produits
<b>730.330</b>	<b>363'038.60</b>		<b>413'700</b>		<b>422'090.35</b>	
730.3300	Amortissements planifiés, terrains bâtis PA	363'038.60	413'700		422'090.35	
<b>730.35</b>	<b>141'550.02</b>				<b>173'790.66</b>	
<b>730.351</b>	<b>141'550.02</b>				<b>173'790.66</b>	
730.3510	Attributions aux financements spéciaux enregistrés comme capitaux propres	141'550.02			173'790.66	
<b>730.36</b>	<b>304'378.55</b>		<b>360'000</b>		<b>235'892.87</b>	
<b>730.361</b>	<b>119'033.50</b>		<b>200'000</b>		<b>82'613.77</b>	
730.3612	Dédommagements aux communes et aux associations de communes	119'033.50	200'000		82'613.77	
<b>730.363</b>	<b>185'345.05</b>		<b>160'000</b>		<b>153'279.10</b>	
730.3632	Subventions aux communes et aux associations de communes	185'345.05	160'000		153'279.10	
<b>730.42</b>		<b>2'203'146.61</b>		<b>2'151'300</b>		<b>2'155'677.41</b>
<b>730.424</b>	<b>2'018'133.40</b>			<b>2'000'000</b>		<b>2'006'272.84</b>
730.4240	Taxes d'utilisation et prestations de service	2'018'133.40		2'000'000		2'006'272.84
<b>730.425</b>	<b>146'043.56</b>			<b>141'300</b>		<b>137'404.57</b>
730.4250	Ventes	146'043.56		141'300		137'404.57
<b>730.426</b>	<b>8'069.65</b>					
730.4260	Remboursements de tiers	8'069.65				
<b>730.427</b>	<b>30'900.00</b>			<b>10'000</b>		<b>12'000.00</b>
730.4270	Amendes	30'900.00		10'000		12'000.00
<b>730.45</b>				<b>12'000</b>		
<b>730.451</b>	<b>12'000.00</b>			<b>12'000</b>		
730.4510	Prélèvements sur les financements spéciaux enregistrés comme capitaux propres	12'000.00		12'000		
<b>730.46</b>	<b>12'000.00</b>			<b>12'000</b>		<b>35'000.00</b>
<b>730.463</b>	<b>12'000.00</b>			<b>12'000</b>		<b>35'000.00</b>
730.4632	Subventions des communes et des associations de communes	12'000.00		12'000		35'000.00
<b>730.49</b>	<b>67'700.00</b>			<b>67'700</b>		
<b>730.493</b>	<b>67'700.00</b>			<b>67'700</b>		
730.4930	Imputations internes pour frais administratifs et d'exploitation	67'700.00		67'700		
<b>74</b>	<b>2'739'347.91</b>	<b>292'261.55</b>	<b>2'774'700</b>	<b>260'000</b>	<b>2'852'825.55</b>	<b>412'209.18</b>
	<b>AMÉNAGEMENTS</b>					

## Commune de Val de Bagnes - Comptes de fonctionnement

Brochure des Comptes - Fonctionnement  
Commune de Val de Bagnes

Libellé	Comptes 2025		Budgets 2025		Comptes 2024		
	Charges	Produits	Charges	Produits	Charges	Produits	
<b>741</b>	<b>CORRECTION DES EAUX</b>	<b>2'692'337.57</b>	<b>292'261.55</b>	<b>2'674'500</b>	<b>260'000</b>	<b>2'777'925.26</b>	<b>412'209.18</b>
<b>741.30</b>	<b>Charges de personnel</b>	<b>399'825.00</b>		<b>321'100</b>		<b>389'696.89</b>	
<b>741.301</b>	<b>Salaires du personnel administratif et d'exploitation</b>	<b>319'692.21</b>		<b>253'900</b>		<b>316'232.47</b>	
741.3010	Traitements du personnel administratif et d'exploitation	319'692.21		253'900		316'232.47	
<b>741.305</b>	<b>Cotisations patronales</b>	<b>80'132.79</b>		<b>67'200</b>		<b>73'464.42</b>	
741.3050	Cotisations AVS, AI, APG, AC de l'employeur, frais administratifs	20'064.39		16'800		19'738.53	
741.3052	Cotisations de l'employeur aux caisses de pension	37'831.40		31'900		30'718.25	
741.3053	Cotisations de l'employeur aux assurances-accidents	9'210.60		7'600		9'983.02	
741.3054	Cotisations allocations familiales	8'540.74		7'100		8'539.73	
741.3055	Cotisations indemnités journalières en cas de maladie	4'485.66		3'800		4'484.89	
<b>741.31</b>	<b>Charges de biens et services et autres charges d'exploitation</b>	<b>286'455.75</b>		<b>335'400</b>		<b>515'168.52</b>	
<b>741.310</b>	<b>Charges de matières et de marchandises</b>	<b>30.00</b>				<b>188.00</b>	
741.3102	Imprimés, publications	30.00				188.00	
<b>741.311</b>	<b>Immobilisations ne pouvant être portées à l'actif</b>	<b>12'192.30</b>		<b>25'000</b>		<b>18'817.45</b>	
741.3111	Machines, appareils et véhicules	12'192.30		25'000		18'817.45	
<b>741.314</b>	<b>Gros entretien et entretien courant</b>	<b>268'359.85</b>		<b>310'000</b>		<b>490'443.07</b>	
741.3141	Entretien des routes / voies de communication	268'359.85		310'000		490'443.07	
<b>741.317</b>	<b>Dédommagements</b>	<b>5'873.60</b>		<b>400</b>		<b>5'720.00</b>	
741.3170	Frais de déplacement et autres frais	5'873.60		400		5'720.00	
<b>741.33</b>	<b>Amortissements du patrimoine administratif</b>	<b>1'661'170.82</b>		<b>1'698'000</b>		<b>1'565'179.55</b>	
<b>741.330</b>	<b>Amortissements immobilisations corporelles PA</b>	<b>1'661'170.82</b>		<b>1'698'000</b>		<b>1'565'179.55</b>	
741.3300	Amortissements planifiés, terrains bâtis PA	1'661'170.82		1'698'000		1'565'179.55	
<b>741.36</b>	<b>Charges de transferts</b>	<b>344'886.00</b>		<b>320'000</b>		<b>307'880.30</b>	
<b>741.361</b>	<b>Dédommagements à des collectivités publiques</b>	<b>344'886.00</b>		<b>320'000</b>		<b>307'880.30</b>	
741.3611	Dédommagements aux cantons et aux concordats	344'886.00		320'000		307'880.30	
<b>741.41</b>	<b>Patentes et concessions</b>		<b>75'253.40</b>		<b>80'000</b>		<b>66'302.83</b>
<b>741.412</b>	<b>Concessions</b>		<b>75'253.40</b>		<b>80'000</b>		<b>66'302.83</b>
741.4120	Concessions		75'253.40		80'000		66'302.83
<b>741.42</b>	<b>Taxes et redevances</b>		<b>12'333.10</b>				
<b>741.426</b>	<b>Remboursements</b>		<b>12'333.10</b>				
741.4260	Remboursements de tiers		12'333.10				
<b>741.46</b>	<b>Revenus de transferts</b>		<b>204'675.05</b>		<b>180'000</b>		<b>345'906.35</b>

## Commune de Val de Bagnes - Comptes de fonctionnement

Brochure des Comptes - Fonctionnement  
Commune de Val de Bagnes

Libellé	Comptes 2025		Budgets 2025		Comptes 2024	
	Charges	Produits	Charges	Produits	Charges	Produits
<b>741.463</b>	<b>Subventions de collectivités publiques et de tiers</b>					
741.4631		204'675.05		180'000		345'906.35
		204'675.05		180'000		345'906.35
<b>742</b>	<b>OUVRAGES DE PROTECTION AUTRES (DANGER NA TURELS)</b>		<b>47'010.34</b>	<b>100'200</b>		<b>74'900.29</b>
<b>742.33</b>	<b>Amortissements du patrimoine administratif</b>		<b>47'010.34</b>	<b>100'200</b>		<b>74'900.29</b>
<b>742.330</b>	<b>Amortissements Immobilisations corporelles PA</b>		<b>47'010.34</b>	<b>100'200</b>		<b>74'900.29</b>
742.3300		47'010.34		100'200		74'900.29
<b>76</b>	<b>LUTTE CONTRE LA POLLUTION DE L'ENVIRONNEMENT</b>		<b>920'576.38</b>	<b>1'744'761.55</b>	<b>696'800</b>	<b>1'219'400</b>
<b>769</b>	<b>DÉCHARGE MERDENSON</b>		<b>920'576.38</b>	<b>1'744'761.55</b>	<b>696'800</b>	<b>1'219'400</b>
<b>769.30</b>	<b>Charges de personnel</b>		<b>157'925.30</b>	<b>122'800</b>		<b>105'178.07</b>
<b>769.301</b>	<b>Salaires du personnel administratif et d'exploitation</b>		<b>125'398.44</b>	<b>96'600</b>		<b>84'838.85</b>
769.3010		125'398.44		96'600		84'838.85
<b>769.305</b>	<b>Cotisations patronales</b>		<b>31'270.86</b>	<b>24'700</b>		<b>20'339.22</b>
769.3050		8'190.98		6'400		5'549.40
769.3052		13'990.36		11'200		8'456.06
769.3053		3'772.28		2'900		2'747.84
769.3054		3'485.99		2'700		2'351.05
769.3055		1'831.25		1'500		1'234.87
<b>769.309</b>	<b>Autres charges de personnel</b>		<b>1'256.00</b>	<b>1'500</b>		
769.3090		1'256.00		1'500		
<b>769.31</b>	<b>Charges de biens et services et autres charges d'exploitation</b>		<b>371'386.69</b>	<b>318'000</b>		<b>366'093.03</b>
<b>769.311</b>	<b>Immobilisations ne pouvant être portées à l'actif</b>			<b>6'000</b>		
769.3112				6'000		
<b>769.312</b>	<b>Alimentation et élimination, Bien-fonds, PA</b>		<b>3'226.64</b>	<b>2'500</b>		<b>1'066.05</b>
769.3120		3'226.64		2'500		1'066.05
<b>769.313</b>	<b>Prestations de service et honoraires</b>		<b>1'235.71</b>	<b>2'500</b>		<b>1'236.07</b>
769.3130		1'236.02		2'500		1'236.02
769.3137		-0.31				0.05
<b>769.314</b>	<b>Gros entretien et entretien courant</b>		<b>364'348.64</b>	<b>300'000</b>		<b>363'732.11</b>
769.3141		15.31				
769.3143		364'333.33		300'000		363'732.11
<b>769.317</b>	<b>Dédommagements</b>		<b>2'575.70</b>	<b>7'000</b>		<b>58.80</b>
769.3170		2'575.70		7'000		58.80

## Commune de Val de Bagnes - Comptes de fonctionnement

Brochure des Comptes - Fonctionnement  
Commune de Val de Bagnes

	Libellé	Comptes 2025		Budgets 2025		Comptes 2024	
		Charges	Produits	Charges	Produits	Charges	Produits
<b>769.33</b>	<b>Amortissements du patrimoine administratif</b>	<b>52'800.00</b>		<b>56'000</b>		<b>56'800.00</b>	
<b>769.330</b>	<b>Amortissements Immobilisations corporelles PA</b>	<b>52'800.00</b>		<b>56'000</b>		<b>56'800.00</b>	
769.3300	Amortissements planifiés, terrains bâtis PA	52'800.00		56'000		56'800.00	
<b>769.35</b>	<b>Attributions aux fonds et financements spéciaux</b>	<b>338'464.39</b>		<b>200'000</b>		<b>233'428.51</b>	
<b>769.351</b>	<b>Attributions aux fonds et financements spéciaux enregistrées sous Capital Propre</b>	<b>338'464.39</b>		<b>200'000</b>		<b>233'428.51</b>	
769.3510	Attributions aux financements spéciaux enregistrés comme capitaux propres	338'464.39		200'000		233'428.51	
<b>769.42</b>	<b>Taxes et redevances</b>		<b>1'718'083.90</b>		<b>1'200'000</b>		<b>1'037'117.75</b>
<b>769.424</b>	<b>Taxes d'utilisation et prestations de service</b>		<b>1'718'083.90</b>		<b>1'200'000</b>		<b>1'037'117.75</b>
769.4240	Taxes d'utilisation et prestations de service		1'718'083.90		1'200'000		1'037'117.75
<b>769.44</b>	<b>Revenus financiers</b>		<b>26'677.65</b>		<b>19'400</b>		<b>26'677.65</b>
<b>769.447</b>	<b>Produit des immeubles PA</b>		<b>26'677.65</b>		<b>19'400</b>		<b>26'677.65</b>
769.4470	Loyers et fermages, biens-fonds PA		26'677.65		19'400		26'677.65
<b>77</b>	<b>PROTECTION DE L'ENVIRONNEMENT, AUTRES</b>	<b>1'070'068.77</b>	<b>50'914.00</b>	<b>1'315'700</b>	<b>43'500</b>	<b>1'036'942.81</b>	<b>53'664.00</b>
<b>771</b>	<b>CIMETIÈRE</b>	<b>41'724.65</b>	<b>29'000.00</b>	<b>41'100</b>	<b>23'500</b>	<b>44'700.00</b>	<b>31'800.00</b>
<b>771.33</b>	<b>Amortissements du patrimoine administratif</b>	<b>41'724.65</b>		<b>41'100</b>		<b>44'700.00</b>	
<b>771.330</b>	<b>Amortissements Immobilisations corporelles PA</b>	<b>41'724.65</b>		<b>41'100</b>		<b>44'700.00</b>	
771.3300	Amortissements planifiés, terrains bâtis PA	41'724.65		41'100		44'700.00	
<b>771.41</b>	<b>Patentes et concessions</b>		<b>15'400.00</b>		<b>11'000</b>		<b>17'300.00</b>
<b>771.412</b>	<b>Concessions</b>		<b>15'400.00</b>		<b>11'000</b>		<b>17'300.00</b>
771.4120	Concessions		15'400.00		11'000		17'300.00
<b>771.42</b>	<b>Taxes et redevances</b>		<b>13'600.00</b>		<b>12'500</b>		<b>14'500.00</b>
<b>771.424</b>	<b>Taxes d'utilisation et prestations de service</b>		<b>13'600.00</b>		<b>12'500</b>		<b>14'500.00</b>
771.4240	Taxes d'utilisation et prestations de service		13'600.00		12'500		14'500.00
<b>779</b>	<b>PROTECTION DE L'ENVIRONNEMENT, AUTRES</b>	<b>1'028'344.12</b>	<b>21'914.00</b>	<b>1'274'600</b>	<b>20'000</b>	<b>992'242.81</b>	<b>21'864.00</b>
<b>7790</b>	<b>ENVIRONNEMENT</b>	<b>1'003'270.72</b>		<b>1'228'100</b>		<b>963'925.76</b>	
<b>7790.30</b>	<b>Charges de personnel</b>	<b>369'705.96</b>		<b>405'700</b>		<b>240'647.29</b>	
<b>7790.301</b>	<b>Salaires du personnel administratif et d'exploitation</b>	<b>291'815.23</b>		<b>314'300</b>		<b>190'716.56</b>	
7790.3010	Traitements du personnel administratif et d'exploitation	291'815.23		314'300		190'716.56	

## Commune de Val de Bagnes - Comptes de fonctionnement

Brochure des Comptes - Fonctionnement  
Commune de Val de Bagnes

Libellé	Comptes 2025		Budgets 2025		Comptes 2024	
	Charges	Produits	Charges	Produits	Charges	Produits
<b>7790.305 Cotisations patronales</b>	<b>74'313.23</b>		<b>81'400</b>		<b>45'297.88</b>	
7790.3050 Cotisations AVS, AI, APG, AC de l'employeur, frais administratifs	19'089.07		20'700		12'316.87	
7790.3052 Cotisations de l'employeur aux caisses de pension	34'259.52		37'900		18'857.00	
7790.3053 Cotisations de l'employeur aux assurances-accidents	8'608.92		9'300		6'127.93	
7790.3054 Cotisations allocations familiales	8'141.18		8'800		5'242.62	
7790.3055 Cotisations indemnités journalières en cas de maladie	4'214.54		4'700		2'753.46	
<b>7790.309 Autres charges de personnel</b>	<b>3'577.50</b>		<b>10'000</b>		<b>4'632.85</b>	
7790.3090 Formation et perfectionnement du personnel	3'577.50		10'000		4'632.85	
<b>7790.31 Charges de biens et services et autres charges d'exploitation</b>	<b>316'856.79</b>		<b>454'000</b>		<b>333'513.52</b>	
<b>7790.310 Charges de matières et de marchandises</b>	<b>20'071.90</b>		<b>35'000</b>		<b>19'211.74</b>	
7790.3101 Matériel d'exploitation, fournitures	16'437.05		20'000		17'709.14	
7790.3102 Imprimés, publications	3'634.85		15'000		1'502.60	
<b>7790.311 Immobilisations ne pouvant être portées à l'actif</b>	<b>14'873.82</b>		<b>20'900</b>		<b>15'030.50</b>	
7790.3111 Machines, appareils et véhicules	9'727.77		10'000		8'552.65	
7790.3112 Vêtements, linge, rideaux	5'146.05		6'000		6'007.60	
7790.3113 Matériel informatique			4'900		470.25	
<b>7790.312 Alimentation et élimination, Bien-fonds, PA</b>	<b>7'493.86</b>		<b>12'000</b>		<b>9'634.10</b>	
7790.3120 Alimentation et élimination, biens-fonds PA	7'493.86		12'000		9'634.10	
<b>7790.313 Prestations de service et honoraires</b>	<b>85'542.62</b>		<b>101'200</b>		<b>59'743.45</b>	
7790.3130 Prestations de services de tiers	82'187.12		101'200		58'420.35	
7790.3134 Primes d'assurance de choses	3'355.50				1'323.10	
<b>7790.315 Entretien des biens meubles et immobilisations incorporelles</b>	<b>183'195.56</b>		<b>281'000</b>		<b>226'947.68</b>	
7790.3150 Entretien de meubles et d'appareils de bureau	164'147.05		260'000		206'667.38	
7790.3151 Entretien de machines, appareils, véhicules et outils	19'048.51		21'000		19'675.15	
7790.3153 Entretien de matériel informatique					605.15	
<b>7790.317 Dédommagements</b>	<b>5'679.03</b>		<b>3'900</b>		<b>2'946.05</b>	
7790.3170 Frais de déplacement et autres frais	5'679.03		3'900		2'946.05	
<b>7790.33 Amortissements du patrimoine administratif</b>	<b>269'210.85</b>		<b>328'300</b>		<b>379'400.25</b>	
<b>7790.330 Amortissements Immobilisations corporelles PA</b>	<b>269'210.85</b>		<b>328'300</b>		<b>379'400.25</b>	
7790.3300 Amortissements planifiés, terrains bâtis PA	269'210.85		328'300		379'400.25	
<b>7790.36 Charges de transferts</b>	<b>18'949.90</b>		<b>12'000</b>		<b>10'364.70</b>	
<b>7790.361 Dédommagements à des collectivités publiques</b>	<b>18'949.90</b>		<b>12'000</b>		<b>10'364.70</b>	
7790.3611 Dédommagements aux cantons et aux concordats	18'949.90		12'000		10'364.70	
<b>7790.39 Imputations internes</b>	<b>28'547.22</b>		<b>28'100</b>			
<b>7790.391 Prestations de services</b>	<b>28'547.22</b>		<b>28'100</b>			

## Commune de Val de Bagnes - Comptes de fonctionnement

Brochure des Comptes - Fonctionnement  
Commune de Val de Bagnes

Libellé	Comptes 2025		Budgets 2025		Comptes 2024	
	Charges	Produits	Charges	Produits	Charges	Produits
7790.3910.00 Prestations de service	28'547.22		28'100			
<b>7791 SERVICE CONGÉLATEURS</b>	<b>25'073.40</b>	<b>21'914.00</b>	<b>46'500</b>	<b>20'000</b>	<b>28'317.05</b>	<b>21'864.00</b>
<b>7791.30 Charges de personnel</b>	<b>2'163.83</b>		<b>6'500</b>		<b>2'470.33</b>	
<b>7791.301 Salaires du personnel administratif et d'exploitation</b>	<b>1'739.95</b>		<b>5'200</b>		<b>1'950.16</b>	
7791.3010 Traitements du personnel administratif et d'exploitation	1'739.95		5'200		1'950.16	
<b>7791.305 Cotisations patronales</b>	<b>423.88</b>		<b>1'300</b>		<b>520.17</b>	
7791.3050 Cotisations AVS, AI, APG, AC de l'employeur, frais administratifs	114.54		300		152.04	
7791.3052 Cotisations de l'employeur aux caisses de pension	173.91		600		195.02	
7791.3053 Cotisations de l'employeur aux assurances-accidents	61.60		200		75.08	
7791.3054 Cotisations allocations familiales	48.41		100		64.26	
7791.3055 Cotisations indemnités journalières en cas de maladie	25.42		100		33.77	
<b>7791.31 Charges de biens et services et autres charges d'exploitation</b>	<b>22'909.57</b>		<b>40'000</b>		<b>25'846.72</b>	
<b>7791.312 Alimentation et élimination, Bien-fonds, PA</b>	<b>17'800.05</b>		<b>20'000</b>		<b>17'547.90</b>	
7791.3120 Alimentation et élimination, biens-fonds PA	17'800.05		20'000		17'547.90	
<b>7791.315 Entretien des biens meubles et immobilisations incorporelles</b>	<b>5'109.52</b>		<b>20'000</b>		<b>8'298.82</b>	
7791.3151 Entretien de machines, appareils, véhicules et outils	5'109.52		20'000		8'298.82	
<b>7791.42 Taxes et redevances</b>		<b>21'914.00</b>		<b>20'000</b>		<b>21'864.00</b>
<b>7791.425 Recettes sur ventes</b>		<b>21'914.00</b>		<b>20'000</b>		<b>21'864.00</b>
7791.4250 Ventes		21'914.00		20'000		21'864.00
<b>79 AMÉNAGEMENT</b>	<b>15'606'128.90</b>	<b>2'204'348.00</b>	<b>6'472'600</b>	<b>590'000</b>	<b>10'262'936.93</b>	<b>3'184'376.55</b>
<b>790 AMÉNAGEMENT DU TERRITOIRE</b>	<b>3'443'669.65</b>	<b>61'529.45</b>	<b>3'522'500</b>		<b>3'355'229.19</b>	<b>113.50</b>
<b>790.30 Charges de personnel</b>	<b>962'403.17</b>		<b>948'400</b>		<b>914'487.85</b>	
<b>790.300 Autorités et commissions</b>	<b>25'999.80</b>		<b>24'000</b>		<b>24'000.00</b>	
790.3000 Traitements des autorités et juges	25'999.80		24'000		24'000.00	
<b>790.301 Salaires du personnel administratif et d'exploitation</b>	<b>755'091.47</b>		<b>729'000</b>		<b>702'910.90</b>	
790.3010 Traitements du personnel administratif et d'exploitation	755'091.47		729'000		702'910.90	
<b>790.305 Cotisations patronales</b>	<b>176'226.40</b>		<b>185'400</b>		<b>181'812.35</b>	
790.3050 Cotisations AVS, AI, APG, AC de l'employeur, frais administratifs	47'714.75		49'600		47'592.95	
790.3052 Cotisations de l'employeur aux caisses de pension	76'215.60		82'000		80'257.65	
790.3053 Cotisations de l'employeur aux assurances-accidents	21'261.65		21'800		23'290.15	
790.3054 Cotisations allocations familiales	20'347.25		21'000		20'109.85	
790.3055 Cotisations indemnités journalières en cas de maladie	10'687.15		11'000		10'561.75	
<b>790.309 Autres charges de personnel</b>	<b>5'085.50</b>		<b>10'000</b>		<b>5'764.60</b>	

**Commune de Val de Bagnes - Comptes de fonctionnement**Brochure des Comptes - Fonctionnement  
Commune de Val de Bagnes

	Libellé	Comptes 2025		Budgets 2025		Comptes 2024	
		Charges	Produits	Charges	Produits	Charges	Produits
790.3090	Formation et perfectionnement du personnel	5'085.50		10'000		5'764.60	
<b>790.31</b>	<b>Charges de biens et services et autres charges d'exploitation</b>	<b>151'324.48</b>		<b>212'400</b>		<b>134'008.63</b>	
<b>790.310</b>	<b>Charges de matières et de marchandises</b>	<b>4'262.28</b>		<b>18'000</b>		<b>3'748.30</b>	
790.3100	Matériel de bureau	4'262.28		8'000		3'586.15	
790.3102	Imprimés, publications			10'000		162.15	
<b>790.311</b>	<b>Immobilisations ne pouvant être portées à l'actif</b>	<b>8'713.25</b>		<b>12'000</b>		<b>118.65</b>	
790.3110	Meubles et appareils de bureau	4'810.45					
790.3111	Machines, appareils et véhicules	58.50					
790.3112	Vêtements, linge, rideaux	966.55		2'000			
790.3113	Matériel informatique	2'877.75		10'000		118.65	
<b>790.313</b>	<b>Prestations de service et honoraires</b>	<b>123'774.10</b>		<b>160'000</b>		<b>111'678.33</b>	
790.3130	Prestations de services de tiers	113'522.40		150'000		111'678.33	
790.3132	Honoraires de conseillers externes, experts, spécialistes, etc.	10'251.70		10'000			
<b>790.317</b>	<b>Dédommagements</b>	<b>14'574.85</b>		<b>22'400</b>		<b>18'463.35</b>	
790.3170	Frais de déplacement et autres frais	14'574.85		22'400		18'463.35	
<b>790.33</b>	<b>Amortissements du patrimoine administratif</b>	<b>2'259'100.00</b>		<b>2'289'300</b>		<b>2'274'653.71</b>	
<b>790.330</b>	<b>Amortissements Immobilisations corporelles PA</b>	<b>167'600.00</b>		<b>167'600</b>		<b>201'500.00</b>	
790.3300	Amortissements planifiés, terrains bâtis PA	167'600.00		167'600		201'500.00	
<b>790.332</b>	<b>Amortissements des immobilisations incorporelles PA</b>	<b>2'091'500.00</b>		<b>2'121'700</b>		<b>2'073'153.71</b>	
790.3320	Amortissements planifiés, immobilisations incorporelles	2'091'500.00		2'121'700		2'073'153.71	
<b>790.36</b>	<b>Charges de transferts</b>	<b>32'442.00</b>		<b>32'000</b>		<b>32'079.00</b>	
<b>790.363</b>	<b>Subventions à des collectivités publiques et à des tiers</b>	<b>32'442.00</b>		<b>32'000</b>		<b>32'079.00</b>	
790.3632	Subventions aux communes et aux associations de communes	32'442.00		32'000		32'079.00	
<b>790.39</b>	<b>Imputations internes</b>	<b>38'400.00</b>		<b>40'400</b>			
<b>790.391</b>	<b>Prestations de services</b>	<b>36'000.00</b>		<b>38'000</b>			
790.3910.00	Prestations de service	36'000.00		38'000			
<b>790.393</b>	<b>Frais administratifs et d'exploitation</b>	<b>2'400.00</b>		<b>2'400</b>			
790.3930	Imputations internes pour frais administratifs et d'exploitation	2'400.00		2'400			
<b>790.42</b>	<b>Taxes et redevances</b>		<b>25'089.45</b>				<b>113.50</b>
<b>790.426</b>	<b>Remboursements</b>		<b>25'089.45</b>				<b>113.50</b>
790.4260	Remboursements de tiers		25'089.45				113.50
<b>790.44</b>	<b>Revenus financiers</b>		<b>36'440.00</b>				

## Commune de Val de Bagnes - Comptes de fonctionnement

Brochure des Comptes - Fonctionnement  
Commune de Val de Bagnes

Libellé	Comptes 2025		Budgets 2025		Comptes 2024	
	Charges	Produits	Charges	Produits	Charges	Produits
<b>790.447</b>	<b>Produit des immeubles PA</b>					
790.4470		36'440.00				
		36'440.00				
<b>791</b>	<b>INTEMPÉRIES</b>				<b>4'626'158.88</b>	<b>2'620'415.05</b>
<b>791.30</b>	<b>Charges de personnel</b>		<b>46'540.80</b>		<b>94'614.85</b>	
<b>791.301</b>	<b>Salaires du personnel administratif et d'exploitation</b>		<b>46'540.80</b>		<b>94'614.85</b>	
791.3010		46'540.80			94'614.85	
<b>791.31</b>	<b>Charges de biens et services et autres charges d'exploitation</b>		<b>9'802'357.94</b>		<b>4'531'544.03</b>	
<b>791.313</b>	<b>Prestations de service et honoraires</b>		<b>9'802'357.94</b>		<b>4'531'544.03</b>	
791.3130		9'802'357.94			4'531'544.03	
<b>791.42</b>	<b>Taxes et redevances</b>					<b>269'915.05</b>
<b>791.426</b>	<b>Remboursements</b>					<b>269'915.05</b>
791.4260		5'509.75			5'509.75	269'915.05
<b>791.46</b>	<b>Revenus de transferts</b>					<b>2'350'500.00</b>
<b>791.463</b>	<b>Subventions de collectivités publiques et de tiers</b>					<b>2'350'500.00</b>
791.4631		1'488'224.10			1'213'414.10	2'248'000.00
791.4635		274'810.00				102'500.00
<b>799</b>	<b>AUTORISATIONS DE CONSTRUIRE</b>		<b>2'313'560.51</b>	<b>649'084.70</b>	<b>2'950'100</b>	<b>590'000</b>
<b>799.30</b>	<b>Charges de personnel</b>		<b>1'284'832.04</b>		<b>1'401'500</b>	<b>1'246'121.65</b>
<b>799.300</b>	<b>Autorités et commissions</b>		<b>26'000.40</b>		<b>24'000</b>	<b>24'000.00</b>
799.3000		26'000.40		24'000	24'000.00	24'000.00
<b>799.301</b>	<b>Salaires du personnel administratif et d'exploitation</b>		<b>991'418.89</b>		<b>1'095'600</b>	<b>972'588.85</b>
799.3010		991'418.89		1'095'600	972'588.85	
<b>799.305</b>	<b>Cotisations patronales</b>		<b>243'347.45</b>		<b>266'900</b>	<b>232'165.05</b>
799.3050		64'860.45		73'500	62'066.05	
799.3052		107'182.85		113'500	99'879.00	
799.3053		28'965.50		32'300	30'141.80	
799.3054		27'737.95		31'200	26'298.70	
799.3055		14'600.70		16'400	13'779.50	
<b>799.309</b>	<b>Autres charges de personnel</b>		<b>24'065.30</b>		<b>15'000</b>	<b>17'367.75</b>
799.3090		24'065.30		15'000	16'877.75	
799.3099					490.00	
<b>799.31</b>	<b>Charges de biens et services et autres charges d'exploitation</b>		<b>458'272.93</b>		<b>559'400</b>	<b>440'923.78</b>

## Commune de Val de Bagnes - Comptes de fonctionnement

Brochure des Comptes - Fonctionnement  
Commune de Val de Bagnes

Libellé	Comptes 2025		Budgets 2025		Comptes 2024	
	Charges	Produits	Charges	Produits	Charges	Produits
<b>799.310</b>	<b>Charges de matières et de marchandises</b>		<b>16'039.96</b>		<b>37'000</b>	<b>10'644.80</b>
799.3100	Matériel de bureau	7'519.96		20'000		8'124.80
799.3102	Imprimés, publications	8'520.00		17'000		2'520.00
<b>799.311</b>	<b>Immobilisations ne pouvant être portées à l'actif</b>		<b>14'224.66</b>		<b>22'000</b>	<b>56'764.60</b>
799.3110	Meubles et appareils de bureau					12'215.30
799.3111	Machines, appareils et véhicules	68.50				34'500.00
799.3112	Vêtements, linge, rideaux	741.46		2'000		1'072.40
799.3113	Matériel informatique	13'414.70		20'000		8'976.90
<b>799.313</b>	<b>Prestations de service et honoraires</b>		<b>413'533.53</b>		<b>480'000</b>	<b>361'238.98</b>
799.3130	Prestations de services de tiers	333'161.28		380'000		293'231.58
799.3132	Honoraires de conseillers externes, experts, spécialistes, etc.	80'372.25		100'000		68'007.40
<b>799.315</b>	<b>Entretien des biens meubles et immobilisations incorporelles</b>		<b>1'627.53</b>		<b>3'500</b>	<b>1'370.50</b>
799.3151	Entretien de machines, appareils, véhicules et outils	1'627.53		3'500		1'370.50
<b>799.317</b>	<b>Dédommagements</b>		<b>12'847.25</b>		<b>16'900</b>	<b>10'904.90</b>
799.3170	Frais de déplacement et autres frais	12'847.25		16'900		10'904.90
<b>799.35</b>	<b>Attributions aux fonds et financements spéciaux</b>		<b>92'500.00</b>			<b>139'000.00</b>
<b>799.350</b>	<b>Attributions aux financements spéciaux</b>		<b>92'500.00</b>			<b>139'000.00</b>
799.3500	Attributions aux fonds enregistrés comme capitaux de tiers	92'500.00				139'000.00
<b>799.36</b>	<b>Charges de transferts</b>		<b>388'402.80</b>		<b>910'000</b>	<b>455'503.43</b>
<b>799.363</b>	<b>Subventions à des collectivités publiques et à des tiers</b>		<b>388'402.80</b>		<b>910'000</b>	<b>455'503.43</b>
799.3637	Subventions aux ménages	388'402.80		910'000		455'503.43
<b>799.39</b>	<b>Imputations internes</b>		<b>89'552.74</b>		<b>79'200</b>	
<b>799.391</b>	<b>Prestations de services</b>		<b>87'352.74</b>		<b>77'000</b>	
799.3910.00	Prestations de service	87'352.74		77'000		
<b>799.393</b>	<b>Frais administratifs et d'exploitation</b>		<b>2'200.00</b>		<b>2'200</b>	
799.3930	Imputations internes pour frais administratifs et d'exploitation	2'200.00		2'200		
<b>799.42</b>	<b>Taxes et redevances</b>				<b>590'000</b>	<b>563'848.00</b>
<b>799.424</b>	<b>Taxes d'utilisation et prestations de service</b>				<b>510'000</b>	<b>487'002.00</b>
799.4240	Taxes d'utilisation et prestations de service			510'000		487'002.00
<b>799.426</b>	<b>Remboursements</b>					<b>33'096.00</b>
799.4260	Remboursements de tiers					33'096.00
<b>799.427</b>	<b>Amendes</b>				<b>80'000</b>	<b>43'750.00</b>
799.4270	Amendes			80'000		43'750.00



# 8 ÉCONOMIE PUBLIQUE

Conseiller/ère responsable:

<b>81</b>	<b>Agriculture et irrigation</b>		<b>François Veuthey</b>
811	Agriculture	116	
819	Irrigation	117	
<b>82</b>	<b>Sylviculture</b>		<b>François Veuthey</b>
820	Sylviculture	118	
<b>84</b>	<b>Tourisme</b>		<b>Malvine Moulin</b>
840	Tourisme	118	
<b>87</b>	<b>Combustible et Energie</b>		<b>Fabien Sauthier</b>
8710	Services généraux SIB	119	
8711	Electricité	120	
8712	Réseau électrique	121	
8713	Energies	121	
873	Chauffage à distance	122	
<b>89</b>	<b>Autres exploitations artisanales</b>		<b>Valérie Guigoz</b>
8900	Abattoirs	122	

## Commune de Val de Bagnes - Comptes de fonctionnement

Brochure des Comptes - Fonctionnement  
Commune de Val de Bagnes

Libellé	Comptes 2025		Budgets 2025		Comptes 2024		
	Charges	Produits	Charges	Produits	Charges	Produits	
<b>8</b>	<b>ECONOMIE PUBLIQUE</b>	<b>43'073'869.53</b>	<b>15'471'536.38</b>	<b>19'369'400</b>	<b>15'216'800</b>	<b>23'009'834.80</b>	<b>20'615'889.25</b>
<b>81</b>	<b>AGRICULTURE</b>	<b>3'677'547.35</b>	<b>76'116.50</b>	<b>4'738'800</b>	<b>2'300</b>	<b>3'642'901.32</b>	<b>23'768.25</b>
<b>811</b>	<b>AGRICULTURE</b>	<b>2'369'965.44</b>	<b>76'116.50</b>	<b>3'285'100</b>	<b>2'300</b>	<b>2'434'172.29</b>	<b>23'768.25</b>
<b>811.30</b>	<b>Charges de personnel</b>	<b>137'535.35</b>		<b>146'300</b>		<b>130'069.95</b>	
<b>811.300</b>	<b>Autorités et commissions</b>	<b>15'600.00</b>		<b>14'400</b>		<b>14'400.00</b>	
811.3000	Traitements des autorités et juges	15'600.00		14'400		14'400.00	
<b>811.301</b>	<b>Salaires du personnel administratif et d'exploitation</b>	<b>93'932.15</b>		<b>94'400</b>		<b>91'820.30</b>	
811.3010	Traitements du personnel administratif et d'exploitation	93'932.15		94'400		91'820.30	
<b>811.305</b>	<b>Cotisations patronales</b>	<b>27'307.20</b>		<b>27'500</b>		<b>23'289.65</b>	
811.3050	Cotisations AVS, AI, APG, AC de l'employeur, frais administratifs	7'205.75		7'200		5'438.45	
811.3052	Cotisations de l'employeur aux caisses de pension	13'113.80		13'200		12'739.60	
811.3053	Cotisations de l'employeur aux assurances-accidents	2'300.25		2'400		1'607.60	
811.3054	Cotisations allocations familiales	3'073.30		3'100		2'297.55	
811.3055	Cotisations indemnités journalières en cas de maladie	1'614.10		1'600		1'206.45	
<b>811.309</b>	<b>Autres charges de personnel</b>	<b>696.00</b>		<b>10'000</b>		<b>560.00</b>	
811.3090	Formation et perfectionnement du personnel	696.00		10'000		560.00	
<b>811.31</b>	<b>Charges de biens et services et autres charges d'exploitation</b>	<b>187'942.55</b>		<b>189'500</b>		<b>62'730.80</b>	
<b>811.313</b>	<b>Prestations de service et honoraires</b>	<b>160'664.65</b>		<b>158'000</b>		<b>45'691.00</b>	
811.3130	Prestations de services de tiers	160'664.65		158'000		45'691.00	
<b>811.314</b>	<b>Gros entretien et entretien courant</b>	<b>25'226.80</b>		<b>25'000</b>		<b>14'897.75</b>	
811.3140	Entretien des terrains	25'226.80		25'000		14'897.75	
<b>811.317</b>	<b>Dédommagements</b>	<b>2'051.10</b>		<b>6'500</b>		<b>2'142.05</b>	
811.3170	Frais de déplacement et autres frais	2'051.10		6'500		2'142.05	
<b>811.33</b>	<b>Amortissements du patrimoine administratif</b>	<b>14'264.95</b>		<b>117'400</b>		<b>116'700.00</b>	
<b>811.330</b>	<b>Amortissements Immobilisations corporelles PA</b>	<b>51'785.00</b>		<b>19'900</b>		<b>21'700.00</b>	
811.3300	Amortissements planifiés, terrains bâties PA	51'785.00		19'900		21'700.00	
<b>811.332</b>	<b>Amortissements des immobilisations incorporelles PA</b>	<b>-37'520.05</b>		<b>97'500</b>		<b>95'000.00</b>	
811.3320	Amortissements planifiés, immobilisations incorporelles	-37'520.05		97'500		95'000.00	
<b>811.36</b>	<b>Charges de transferts</b>	<b>2'030'222.59</b>		<b>2'831'900</b>		<b>2'124'671.54</b>	
<b>811.363</b>	<b>Subventions à des collectivités publiques et à des tiers</b>	<b>1'814'367.59</b>		<b>2'585'500</b>		<b>1'900'295.39</b>	
811.3635	Subventions aux entreprises privées	1'162'077.34		1'880'500		1'252'885.54	

## Commune de Val de Bagnes - Comptes de fonctionnement

Brochure des Comptes - Fonctionnement  
Commune de Val de Bagnes

Libellé	Comptes 2025		Budgets 2025		Comptes 2024	
	Charges	Produits	Charges	Produits	Charges	Produits
811.3637 Subventions aux ménages	652'290.25		705'000		647'409.85	
<b>811.366 Amortissement, subvention d'investissement</b>	<b>215'855.00</b>		<b>246'400</b>		<b>224'376.15</b>	
811.3660 Amortissement, subvention d'investissement	215'855.00		246'400		224'376.15	
<b>811.42 Taxes et redevances</b>		<b>75'916.50</b>				<b>23'568.25</b>
<b>811.426 Remboursements</b>		<b>75'916.50</b>				<b>23'568.25</b>
811.4260 Remboursements de tiers		75'916.50				23'568.25
<b>811.44 Revenus financiers</b>		<b>200.00</b>		<b>2'000</b>		<b>200.00</b>
<b>811.447 Produit des immeubles PA</b>		<b>200.00</b>		<b>2'000</b>		<b>200.00</b>
811.4470 Loyers et fermages, biens-fonds PA		200.00		2'000		200.00
<b>811.46 Revenus de transferts</b>				<b>300</b>		
<b>811.463 Subventions de collectivités publiques et de tiers</b>				<b>300</b>		
811.4631 Subventions des cantons et des concordats				300		
<b>819 IRRIGATION</b>	<b>1'307'581.91</b>		<b>1'453'700</b>		<b>1'208'729.03</b>	
<b>819.31 Charges de biens et services et autres charges d'exploitation</b>	<b>717'511.37</b>		<b>706'000</b>		<b>584'403.93</b>	
<b>819.312 Alimentation et élimination, Bien-fonds, PA</b>	<b>1'329.60</b>				<b>1'032.52</b>	
819.3120 Alimentation et élimination, biens-fonds PA	1'329.60				1'032.52	
<b>819.314 Gros entretien et entretien courant</b>	<b>613'492.62</b>		<b>608'000</b>		<b>489'259.96</b>	
819.3142 Entretien des ouvrages d'aménagement des eaux	613'492.62		608'000		489'259.96	
<b>819.315 Entretien des biens meubles et immobilisations incorporelles</b>	<b>72'977.89</b>		<b>92'000</b>		<b>50'170.53</b>	
819.3150 Entretien de meubles et d'appareils de bureau	72'977.89		92'000		50'170.53	
<b>819.319 Diverses charges d'exploitation</b>	<b>29'711.26</b>		<b>6'000</b>		<b>43'940.92</b>	
819.3199 Autres charges d'exploitation	29'711.26		6'000		43'940.92	
<b>819.33 Amortissements du patrimoine administratif</b>	<b>455'639.24</b>		<b>642'700</b>		<b>538'961.95</b>	
<b>819.330 Amortissements Immobilisations corporelles PA</b>	<b>455'639.24</b>		<b>642'700</b>		<b>538'961.95</b>	
819.3300 Amortissements planifiés, terrains bâtis PA	455'639.24		642'700		538'961.95	
<b>819.34 Charges financières</b>					<b>8'917.00</b>	
<b>819.340 Charges d'intérêts</b>					<b>8'917.00</b>	
819.3401 Intérêts passifs des engagements financiers à court terme					8'917.00	
<b>819.36 Charges de transferts</b>	<b>134'431.30</b>		<b>105'000</b>		<b>76'446.15</b>	
<b>819.363 Subventions à des collectivités publiques et à des tiers</b>	<b>134'431.30</b>		<b>105'000</b>		<b>76'446.15</b>	

## Commune de Val de Bagnes - Comptes de fonctionnement

Brochure des Comptes - Fonctionnement  
Commune de Val de Bagnes

	Libellé	Comptes 2025		Budgets 2025		Comptes 2024	
		Charges	Produits	Charges	Produits	Charges	Produits
819.3632	Subventions aux communes et aux associations de communes	134'431.30		105'000		76'446.15	
<b>82</b>	<b>SYLVICULTURE</b>	<b>1'269'248.55</b>	<b>618'508.05</b>	<b>1'090'000</b>	<b>430'000</b>	<b>1'488'907.75</b>	<b>838'413.10</b>
<b>820</b>	<b>SYLVICULTURE</b>	<b>1'269'248.55</b>	<b>618'508.05</b>	<b>1'090'000</b>	<b>430'000</b>	<b>1'488'907.75</b>	<b>838'413.10</b>
<b>820.31</b>	<b>Charges de biens et services et autres charges d'exploitation</b>	<b>583'099.05</b>		<b>400'000</b>		<b>570'199.60</b>	
<b>820.313</b>	<b>Prestations de service et honoraires</b>	<b>583'099.05</b>		<b>400'000</b>		<b>570'199.60</b>	
820.3130	Prestations de services de tiers	583'099.05		400'000		570'199.60	
<b>820.35</b>	<b>Attributions aux fonds et financements spéciaux</b>	<b>630'000.00</b>		<b>630'000</b>		<b>863'388.50</b>	
<b>820.351</b>	<b>Attributions aux fonds et financements spéciaux enregistrées sous Capital Propre</b>	<b>630'000.00</b>		<b>630'000</b>		<b>863'388.50</b>	
820.3510	Attributions aux financements spéciaux enregistrés comme capitaux propres	630'000.00		630'000		863'388.50	
<b>820.36</b>	<b>Charges de transferts</b>	<b>56'149.50</b>		<b>60'000</b>		<b>55'319.65</b>	
<b>820.363</b>	<b>Subventions à des collectivités publiques et à des tiers</b>	<b>56'149.50</b>		<b>60'000</b>		<b>55'319.65</b>	
820.3632	Subventions aux communes et aux associations de communes	56'149.50		60'000		55'319.65	
<b>820.42</b>	<b>Taxes et redevances</b>		<b>35'409.00</b>		<b>30'000</b>		<b>121'329.75</b>
<b>820.426</b>	<b>Remboursements</b>		<b>35'409.00</b>		<b>30'000</b>		<b>121'329.75</b>
820.4260	Remboursements de tiers		35'409.00		30'000		121'329.75
<b>820.45</b>	<b>Prélèvements sur les fonds et financements spéciaux</b>		<b>583'099.05</b>		<b>400'000</b>		<b>717'083.35</b>
<b>820.451</b>	<b>Prélèvements sur les fonds et financements spéciaux sous Capital propre</b>		<b>583'099.05</b>		<b>400'000</b>		<b>717'083.35</b>
820.4511	Prélèvement provenant de fonds, capital propre		583'099.05		400'000		717'083.35
<b>84</b>	<b>TOURISME</b>	<b>3'359'418.27</b>	<b>1'956'210.65</b>	<b>4'071'600</b>	<b>1'741'000</b>	<b>3'380'640.35</b>	<b>1'841'461.15</b>
<b>840</b>	<b>TOURISME</b>	<b>3'359'418.27</b>	<b>1'956'210.65</b>	<b>4'071'600</b>	<b>1'741'000</b>	<b>3'380'640.35</b>	<b>1'841'461.15</b>
<b>840.30</b>	<b>Charges de personnel</b>	<b>25'298.55</b>		<b>26'000</b>		<b>36'051.50</b>	
<b>840.300</b>	<b>Autorités et commissions</b>	<b>19'915.70</b>		<b>21'600</b>		<b>32'204.50</b>	
840.3000	Traitements des autorités et juges	19'915.70		21'600		32'204.50	
<b>840.305</b>	<b>Cotisations patronales</b>	<b>5'382.85</b>		<b>4'400</b>		<b>3'847.00</b>	
840.3050	Cotisations AVS, AI, APG, AC de l'employeur, frais administratifs	1'857.60		900		1'219.40	
840.3052	Cotisations de l'employeur aux caisses de pension	1'955.40		2'100		1'353.60	
840.3053	Cotisations de l'employeur aux assurances-accidents	433.20		500		420.00	
840.3054	Cotisations allocations familiales	833.05		500		538.40	
840.3055	Cotisations indemnités journalières en cas de maladie	303.60		400		315.60	
<b>840.31</b>	<b>Charges de biens et services et autres charges d'exploitation</b>	<b>95'962.40</b>		<b>192'000</b>		<b>65'982.95</b>	

## Commune de Val de Bagnes - Comptes de fonctionnement

Brochure des Comptes - Fonctionnement  
Commune de Val de Bagnes

Libellé	Comptes 2025		Budgets 2025		Comptes 2024	
	Charges	Produits	Charges	Produits	Charges	Produits
<b>840.313 Prestations de service et honoraires</b>	<b>87'428.30</b>		<b>183'000</b>		<b>52'948.80</b>	
840.3130 Prestations de services de tiers	87'428.30		183'000		52'948.80	
<b>840.317 Dédommagements</b>	<b>1'920.00</b>		<b>4'000</b>		<b>1'712.20</b>	
840.3170 Frais de déplacement et autres frais	1'920.00		4'000		1'712.20	
<b>840.318 Réévaluations sur créances</b>	<b>6'614.10</b>		<b>5'000</b>		<b>11'321.95</b>	
840.3181 Pertes sur créances effectives	6'614.10		5'000		11'321.95	
<b>840.33 Amortissements du patrimoine administratif</b>	<b>52'800.00</b>		<b>52'600</b>		<b>73'900.00</b>	
<b>840.330 Amortissements Immobilisations corporelles PA</b>	<b>52'800.00</b>		<b>52'600</b>		<b>73'900.00</b>	
840.3300 Amortissements planifiés, terrains bâtis PA	52'800.00		52'600		73'900.00	
<b>840.36 Charges de transferts</b>	<b>3'159'357.32</b>		<b>3'775'000</b>		<b>3'178'705.90</b>	
<b>840.363 Subventions à des collectivités publiques et à des tiers</b>	<b>3'159'357.32</b>		<b>3'775'000</b>		<b>3'178'705.90</b>	
840.3632 Subventions aux communes et aux associations de communes	20'000.00		80'000		120'000.00	
840.3634 Subventions aux entreprises publiques	3'138'746.42		2'945'000		3'028'705.90	
840.3635 Subventions aux entreprises privées	610.90		750'000		30'000.00	
<b>840.39 Imputations internes</b>	<b>26'000.00</b>		<b>26'000</b>		<b>26'000.00</b>	
<b>840.393 Frais administratifs et d'exploitation</b>	<b>26'000.00</b>		<b>26'000</b>		<b>26'000.00</b>	
840.3930 Imputations internes pour frais administratifs et d'exploitation	26'000.00		26'000		26'000.00	
<b>840.40 Revenus fiscaux</b>		<b>1'940'281.90</b>		<b>1'731'000</b>		<b>1'841'461.15</b>
<b>840.403 Impôt sur la propriété et sur les charges</b>		<b>1'940'281.90</b>		<b>1'731'000</b>		<b>1'841'461.15</b>
840.4039 Autres impôts sur la propriété et sur les charges		1'940'281.90		1'731'000		1'841'461.15
<b>840.46 Revenus de transferts</b>		<b>15'928.75</b>		<b>10'000</b>		
<b>840.463 Subventions de collectivités publiques et de tiers</b>		<b>15'928.75</b>		<b>10'000</b>		
840.4631 Subventions des cantons et des concordats		15'928.75		10'000		
<b>87 COMBUSTIBLES ET ENERGIE</b>	<b>34'564'496.77</b>	<b>12'685'153.55</b>	<b>9'211'800</b>	<b>12'913'500</b>	<b>14'256'832.15</b>	<b>17'789'006.65</b>
<b>871 ELECTRICITÉ</b>	<b>16'432'796.77</b>	<b>12'584'153.55</b>	<b>9'080'100</b>	<b>12'812'500</b>	<b>14'113'532.15</b>	<b>17'688'006.65</b>
<b>8710 SERVICES GÉNÉRAUX - SIB</b>	<b>7'202'699.00</b>	<b>336'960.00</b>	<b>302'700</b>	<b>340'000</b>	<b>329'000.00</b>	<b>336'960.00</b>
<b>8710.33 Amortissements du patrimoine administratif</b>	<b>302'700.00</b>		<b>302'700</b>		<b>329'000.00</b>	
<b>8710.330 Amortissements Immobilisations corporelles PA</b>	<b>302'700.00</b>		<b>302'700</b>		<b>329'000.00</b>	
8710.3300 Amortissements planifiés, terrains bâtis PA	302'700.00		302'700		329'000.00	
<b>8710.36 Charges de transferts</b>	<b>6'899'999.00</b>					

**Commune de Val de Bagnes - Comptes de fonctionnement**Brochure des Comptes - Fonctionnement  
Commune de Val de Bagnes

Libellé	Comptes 2025		Budgets 2025		Comptes 2024	
	Charges	Produits	Charges	Produits	Charges	Produits
<b>8710.364</b>	<b>Réévaluation prêts PA</b>	<b>6'800'000.00</b>				
8710.3640	Réévaluation prêts PA	6'800'000.00				
<b>8710.365</b>	<b>Réévaluations, participations PA</b>	<b>99'999.00</b>				
8710.3650	Réévaluations, participations PA	99'999.00				
<b>8710.44</b>	<b>Revenus financiers</b>			<b>340'000</b>		<b>336'960.00</b>
<b>8710.447</b>	<b>Produit des immeubles PA</b>			<b>340'000</b>		<b>336'960.00</b>
8710.4470	Loyers et fermages, biens-fonds PA			340'000		336'960.00
<b>8711</b>	<b>ELECTRICITÉ</b>	<b>7'910'997.77</b>	<b>8'910'926.74</b>	<b>7'358'600</b>	<b>8'347'500</b>	<b>12'415'132.15</b>
<b>8711.31</b>	<b>Charges de biens et services et autres charges d'exploitation</b>	<b>1'754'813.11</b>		<b>1'896'000</b>		<b>2'111'191.42</b>
<b>8711.312</b>	<b>Alimentation et élimination, Bien-fonds, PA</b>	<b>202'906.13</b>		<b>325'000</b>		<b>210'458.77</b>
8711.3120	Alimentation et élimination, biens-fonds PA	202'906.13		325'000		210'458.77
<b>8711.313</b>	<b>Prestations de service et honoraires</b>	<b>1'309'730.94</b>		<b>1'311'000</b>		<b>1'661'305.63</b>
8711.3130	Prestations de services de tiers	1'309'730.94		1'311'000		1'661'305.63
<b>8711.314</b>	<b>Gros entretien et entretien courant</b>	<b>242'176.04</b>		<b>260'000</b>		<b>239'427.02</b>
8711.3141	Entretien des routes / voies de communication	242'176.04		260'000		239'427.02
<b>8711.33</b>	<b>Amortissements du patrimoine administratif</b>	<b>425'563.00</b>		<b>442'600</b>		<b>406'463.70</b>
<b>8711.330</b>	<b>Amortissements immobilisations corporelles PA</b>	<b>425'563.00</b>		<b>442'600</b>		<b>406'463.70</b>
8711.3300	Amortissements planifiés, terrains bâtis PA	425'563.00		442'600		406'463.70
<b>8711.35</b>	<b>Attributions aux fonds et financements spéciaux</b>	<b>1'853'555.00</b>				<b>2'277'255.44</b>
<b>8711.351</b>	<b>Attributions aux fonds et financements spéciaux enregistrées sous Capital Propre</b>	<b>1'853'555.00</b>				<b>2'277'255.44</b>
8711.3510	Attributions aux financements spéciaux enregistrés comme capitaux propres					2'277'255.44
8711.3511	Attributions aux fonds du capital propre	1'853'555.00				
<b>8711.36</b>	<b>Charges de transferts</b>	<b>3'877'066.66</b>		<b>5'020'000</b>		<b>7'620'221.59</b>
<b>8711.363</b>	<b>Subventions à des collectivités publiques et à des tiers</b>	<b>3'877'066.66</b>		<b>5'020'000</b>		<b>7'620'221.59</b>
8711.3632	Subventions aux communes et aux associations de communes	3'865'406.46		5'020'000		6'666'822.14
8711.3637	Subventions aux ménages	11'660.20				953'399.45
<b>8711.42</b>	<b>Taxes et redevances</b>		<b>7'526'570.56</b>		<b>5'847'500</b>	<b>8'659'782.82</b>
<b>8711.424</b>	<b>Taxes d'utilisation et prestations de service</b>		<b>338'614.23</b>		<b>250'000</b>	<b>2'527'890.22</b>
8711.4240	Taxes d'utilisation et prestations de service		338'614.23		250'000	2'527'890.22
<b>8711.425</b>	<b>Recettes sur ventes</b>		<b>7'187'956.33</b>		<b>5'597'500</b>	<b>6'131'892.60</b>

## Commune de Val de Bagnes - Comptes de fonctionnement

Brochure des Comptes - Fonctionnement  
Commune de Val de Bagnes

Libellé	Comptes 2025		Budgets 2025		Comptes 2024	
	Charges	Produits	Charges	Produits	Charges	Produits
8711.4250		7'187'956.33		5'597'500		6'131'892.60
<b>8711.45</b>	<b>Prélèvements sur les fonds et financements spéciaux</b>	<b>1'384'356.18</b>				
<b>8711.451</b>	<b>Prélèvements sur les fonds et financements spéciaux sous Capital propre</b>	<b>1'384'356.18</b>				
8711.4511	Prélèvement provenant de fonds, capital propre	1'384'356.18				
<b>8711.46</b>	<b>Revenus de transferts</b>			<b>2'500'000</b>		<b>4'137'265.04</b>
<b>8711.463</b>	<b>Subventions de collectivités publiques et de tiers</b>			<b>2'500'000</b>		<b>4'137'265.04</b>
8711.4632	Subventions des communes et des associations de communes			2'500'000		4'137'265.04
<b>8712</b>	<b>ELECTRICITÉ - SIB</b>	<b>668'100.00</b>	<b>1'745'831.05</b>	<b>667'800</b>	<b>1'615'000</b>	<b>718'300.00</b>
<b>8712.33</b>	<b>Amortissements du patrimoine administratif</b>	<b>668'100.00</b>		<b>667'800</b>		<b>718'300.00</b>
<b>8712.330</b>	<b>Amortissements Immobilisations corporelles PA</b>	<b>668'100.00</b>		<b>667'800</b>		<b>718'300.00</b>
8712.3300	Amortissements planifiés, terrains bâtis PA	668'100.00		667'800		718'300.00
<b>8712.44</b>	<b>Revenus financiers</b>		<b>1'745'831.05</b>		<b>1'615'000</b>	<b>1'901'518.35</b>
<b>8712.447</b>	<b>Produit des immeubles PA</b>		<b>1'745'831.05</b>		<b>1'615'000</b>	<b>1'901'518.35</b>
8712.4470	Loyers et fermages, biens-fonds PA		1'387'430.90		1'283'000	1'539'662.25
8712.4472	Paievements pour utilisation des immeubles PA		358'400.15		332'000	361'856.10
<b>8713</b>	<b>ENERGIES - SIB</b>	<b>651'000.00</b>	<b>1'590'435.76</b>	<b>751'000</b>	<b>2'510'000</b>	<b>651'100.00</b>
<b>8713.31</b>	<b>Charges de biens et services et autres charges d'exploitation</b>	<b>650'000.00</b>				<b>650'000.00</b>
<b>8713.319</b>	<b>Diverses charges d'exploitation</b>	<b>650'000.00</b>				<b>650'000.00</b>
8713.3199	Autres charges d'exploitation	650'000.00				650'000.00
<b>8713.33</b>	<b>Amortissements du patrimoine administratif</b>	<b>1'000.00</b>		<b>1'000</b>		<b>1'100.00</b>
<b>8713.330</b>	<b>Amortissements Immobilisations corporelles PA</b>	<b>1'000.00</b>		<b>1'000</b>		<b>1'100.00</b>
8713.3300	Amortissements planifiés, terrains bâtis PA	1'000.00		1'000		1'100.00
<b>8713.35</b>	<b>Attributions aux fonds et financements spéciaux</b>			<b>750'000</b>		
<b>8713.351</b>	<b>Attributions aux fonds et financements spéciaux enregistrées sous Capital Propre</b>			<b>750'000</b>		
8713.3510	Attributions aux financements spéciaux enregistrés comme capitaux propres			750'000		
<b>8713.42</b>	<b>Taxes et redevances</b>		<b>1'590'435.76</b>		<b>2'510'000</b>	<b>2'652'480.44</b>
<b>8713.424</b>	<b>Taxes d'utilisation et prestations de service</b>		<b>1'511'232.98</b>		<b>2'330'000</b>	<b>2'543'782.01</b>
8713.4240	Taxes d'utilisation et prestations de service		1'511'232.98		2'330'000	2'543'782.01
<b>8713.425</b>	<b>Recettes sur ventes</b>		<b>79'202.78</b>		<b>180'000</b>	<b>108'698.43</b>

## Commune de Val de Bagnes - Comptes de fonctionnement

Brochure des Comptes - Fonctionnement  
Commune de Val de Bagnes

Libellé	Comptes 2025		Budgets 2025		Comptes 2024	
	Charges	Produits	Charges	Produits	Charges	Produits
8713.4250	Ventes			180'000		108'698.43
<b>873</b>	<b>CHAUFFAGE À DISTANCE</b>	<b>18'131'700.00</b>	<b>101'000.00</b>	<b>131'700</b>	<b>101'000</b>	<b>143'300.00</b>
<b>873.33</b>	<b>Amortissements du patrimoine administratif</b>	<b>131'700.00</b>		<b>131'700</b>		<b>143'300.00</b>
<b>873.330</b>	<b>Amortissements immobilisations corporelles PA</b>	<b>131'700.00</b>		<b>131'700</b>		<b>143'300.00</b>
873.3300	Amortissements planifiés, terrains bâtis PA	131'700.00		131'700		143'300.00
<b>873.36</b>	<b>Charges de transferts</b>	<b>18'000'000.00</b>				
<b>873.364</b>	<b>Réévaluation prêts PA</b>	<b>18'000'000.00</b>				
873.3640	Réévaluation prêts PA	18'000'000.00				
<b>873.44</b>	<b>Revenus financiers</b>		<b>101'000.00</b>		<b>101'000</b>	<b>101'000.00</b>
<b>873.447</b>	<b>Produit des immeubles PA</b>		<b>101'000.00</b>		<b>101'000</b>	<b>101'000.00</b>
873.4470	Loyers et fermages, biens-fonds PA		101'000.00		101'000	101'000.00
<b>89</b>	<b>AUTRES EXPLOITATIONS ARTISANALES</b>	<b>203'158.59</b>	<b>135'547.63</b>	<b>257'200</b>	<b>130'000</b>	<b>240'553.23</b>
<b>890</b>	<b>AUTRES EXPLOITATIONS ARTISANALES (ABATTOIR)</b>	<b>203'158.59</b>	<b>135'547.63</b>	<b>257'200</b>	<b>130'000</b>	<b>240'553.23</b>
<b>8900</b>	<b>ABATTOIRS</b>	<b>203'158.59</b>	<b>135'547.63</b>	<b>257'200</b>	<b>130'000</b>	<b>240'553.23</b>
<b>8900.30</b>	<b>Charges de personnel</b>	<b>63'230.77</b>		<b>79'800</b>		<b>59'077.92</b>
<b>8900.301</b>	<b>Salaires du personnel administratif et d'exploitation</b>	<b>49'295.25</b>		<b>62'200</b>		<b>47'046.87</b>
8900.3010	Traitements du personnel administratif et d'exploitation	49'295.25		62'200		47'046.87
<b>8900.305</b>	<b>Cotisations patronales</b>	<b>13'935.52</b>		<b>17'600</b>		<b>10'831.05</b>
8900.3050	Cotisations AVS, AI, APG, AC de l'employeur, frais administratifs	3'193.25		4'200		2'910.46
8900.3052	Cotisations de l'employeur aux caisses de pension	7'259.79		8'700		4'528.48
8900.3053	Cotisations de l'employeur aux assurances-accidents	1'399.63		1'900		1'471.78
8900.3054	Cotisations allocations familiales	1'365.56		1'800		1'259.04
8900.3055	Cotisations indemnités journalières en cas de maladie	717.29		1'000		661.29
<b>8900.309</b>	<b>Autres charges de personnel</b>					<b>1'200.00</b>
8900.3090	Formation et perfectionnement du personnel					1'200.00
<b>8900.31</b>	<b>Charges de biens et services et autres charges d'exploitation</b>	<b>131'527.82</b>		<b>169'100</b>		<b>168'575.31</b>
<b>8900.310</b>	<b>Charges de matières et de marchandises</b>					<b>4'650.32</b>
8900.3101	Matériel d'exploitation, fournitures					4'650.32
<b>8900.311</b>	<b>Immobilisations ne pouvant être portées à l'actif</b>	<b>21'082.17</b>		<b>31'000</b>		<b>16'926.12</b>
8900.3111	Machines, appareils et véhicules	21'082.17		30'000		16'926.12
8900.3112	Vêtements, linge, rideaux			1'000		

**Commune de Val de Bagnes - Comptes de fonctionnement**Brochure des Comptes - Fonctionnement  
Commune de Val de Bagnes

	Libellé	Comptes 2025		Budgets 2025		Comptes 2024	
		Charges	Produits	Charges	Produits	Charges	Produits
<b>8900.312</b>	<b>Alimentation et élimination, Bien-fonds, PA</b>	<b>46'625.50</b>		<b>45'000</b>		<b>49'226.10</b>	
8900.3120	Alimentation et élimination, biens-fonds PA	46'625.50		45'000		49'226.10	
<b>8900.313</b>	<b>Prestations de service et honoraires</b>	<b>-2'858.02</b>		<b>-2'500</b>		<b>-258.75</b>	
8900.3130	Prestations de services de tiers					2'608.00	
8900.3137	Impôts et taxes	-2'858.02		-2'500		-2'866.75	
<b>8900.314</b>	<b>Gros entretien et entretien courant</b>	<b>28'689.07</b>		<b>40'000</b>		<b>60'767.77</b>	
8900.3141	Entretien des routes / voies de communication	28'689.07		40'000		60'767.77	
<b>8900.316</b>	<b>Loyers, leasing, baux à ferme, frais d'utilisation</b>	<b>37'427.00</b>		<b>54'000</b>		<b>37'186.00</b>	
8900.3160	Loyers et fermages des biens-fonds	37'427.00		54'000		37'186.00	
<b>8900.317</b>	<b>Dédommagements</b>	<b>562.10</b>		<b>1'600</b>		<b>77.75</b>	
8900.3170	Frais de déplacement et autres frais	562.10		1'600		77.75	
<b>8900.33</b>	<b>Amortissements du patrimoine administratif</b>	<b>8'400.00</b>		<b>8'300</b>		<b>12'900.00</b>	
<b>8900.330</b>	<b>Amortissements immobilisations corporelles PA</b>	<b>8'400.00</b>		<b>8'300</b>		<b>12'900.00</b>	
8900.3300	Amortissements planifiés, terrains bâtis PA	8'400.00		8'300		12'900.00	
<b>8900.42</b>	<b>Taxes et redevances</b>		<b>120'691.13</b>		<b>115'000</b>		<b>108'302.90</b>
<b>8900.424</b>	<b>Taxes d'utilisation et prestations de service</b>		<b>120'691.13</b>		<b>115'000</b>		<b>108'302.90</b>
8900.4240	Taxes d'utilisation et prestations de service		120'691.13		115'000		108'302.90
<b>8900.44</b>	<b>Revenus financiers</b>		<b>6'100.00</b>		<b>6'000</b>		<b>6'000.00</b>
<b>8900.447</b>	<b>Produit des immeubles PA</b>		<b>6'100.00</b>		<b>6'000</b>		<b>6'000.00</b>
8900.4470	Loyers et fermages, biens-fonds PA		6'100.00		6'000		6'000.00
<b>8900.46</b>	<b>Revenus de transferts</b>		<b>8'756.50</b>		<b>9'000</b>		<b>8'937.20</b>
<b>8900.463</b>	<b>Subventions de collectivités publiques et de tiers</b>		<b>8'756.50</b>		<b>9'000</b>		<b>8'937.20</b>
8900.4634	Subventions des entreprises publiques		8'756.50		9'000		8'937.20



# 9 FINANCES ET IMPÔTS

Conseiller/ère responsable:

<b>91</b>	<b>Impôts</b>		<b>Jean-Daniel Troillet</b>
910	Impôts personnes physiques	126	
911	Impôts personnes morales	126	
<b>93</b>	<b>Péréquation financière</b>		<b>Mélanie Mento</b>
930	Péréquation financière	127	
<b>95</b>	<b>Parts aux recettes, autres</b>		<b>Mélanie Mento</b>
950	Quotes-parts, autres (redevances hydrauliques)	127	
<b>96</b>	<b>Administration de la fortune et des dettes</b>		<b>Mélanie Mento</b>
961	Intérêts	128	
963	Immeubles et titres du patrimoine financier	128	
<b>97</b>	<b>Redistributions</b>		<b>Mélanie Mento</b>
971	Redistributions liées à la taxe sur le CO2	128	

## Commune de Val de Bagnes - Comptes de fonctionnement

Brochure des Comptes - Fonctionnement  
Commune de Val de Bagnes

Libellé	Comptes 2025		Budgets 2025		Comptes 2024	
	Charges	Produits	Charges	Produits	Charges	Produits
<b>9 FINANCES ET IMPÔTS</b>	<b>11'675'778.84</b>	<b>143'771'229.57</b>	<b>11'794'000</b>	<b>107'245'000</b>	<b>11'724'279.46</b>	<b>124'713'092.70</b>
<b>91 IMPÔTS</b>	<b>562'183.79</b>	<b>133'301'410.76</b>	<b>600'000</b>	<b>97'500'000</b>	<b>636'365.18</b>	<b>110'973'382.22</b>
<b>910 IMPÔTS PERSONNES PHYSIQUES</b>	<b>561'282.14</b>	<b>122'007'694.01</b>	<b>550'000</b>	<b>88'930'000</b>	<b>584'781.58</b>	<b>100'589'445.97</b>
<b>910.31 Charges de biens et services et autres charges d'exploitation</b>	<b>199'398.53</b>		<b>270'000</b>		<b>265'715.15</b>	
<b>910.318 Réévaluations sur créances</b>	<b>199'398.53</b>		<b>270'000</b>		<b>265'715.15</b>	
910.3181 Pertes sur créances effectives	199'398.53		270'000		265'715.15	
<b>910.36 Charges de transferts</b>	<b>361'883.61</b>		<b>280'000</b>		<b>319'066.43</b>	
<b>910.360 Parts de revenus destinées à des tiers</b>	<b>361'883.61</b>		<b>280'000</b>		<b>319'066.43</b>	
910.3602 Quotes-parts de revenus destinées aux communes et aux associations de communes	361'883.61		280'000		319'066.43	
<b>910.40 Revenus fiscaux</b>		<b>121'761'151.16</b>		<b>88'710'000</b>		<b>100'360'585.12</b>
<b>910.400 Impôts directs, personnes physiques</b>		<b>84'596'364.58</b>		<b>70'360'000</b>		<b>74'609'322.89</b>
910.4000 Impôts sur le revenu, personnes physiques		42'812'488.44		28'100'000		34'528'531.66
910.4001 Impôts sur la fortune, personnes physiques		19'299'206.50		23'000'000		21'072'115.80
910.4002 Impôts à la source, personnes physiques		4'173'256.79		3'500'000		3'584'276.78
910.4008 Impôts des personnes		119'948.20		110'000		117'671.80
910.4009 Autres impôts directs, personnes physiques		18'191'464.65		15'650'000		15'306'726.85
<b>910.402 Autres impôts directs</b>		<b>37'064'586.58</b>		<b>18'250'000</b>		<b>25'651'422.23</b>
910.4021 Impôts fonciers		3'090'196.74		2'850'000		3'011'234.95
910.4022 Impôts sur les gains en capital		22'571'850.70		10'300'000		16'515'513.50
910.4023 Droit de mutation et de timbre		6'964'420.25		4'400'000		5'408'902.45
910.4024 Impôts sur les successions et les donations		4'432'073.60		700'000		706'598.95
910.4027 Impôts extraordinaires		6'045.29				9'172.38
<b>910.403 Impôt sur la propriété et sur les charges</b>		<b>100'200.00</b>		<b>100'000</b>		<b>99'840.00</b>
910.4033 Taxes sur les chiens		100'200.00		100'000		99'840.00
<b>910.46 Revenus de transferts</b>		<b>246'542.85</b>		<b>220'000</b>		<b>228'860.85</b>
<b>910.460 Parts à des revenus de tiers</b>		<b>246'542.85</b>		<b>220'000</b>		<b>228'860.85</b>
910.4602 Quotes-parts aux revenus des communes et des associations de communes		246'542.85		220'000		228'860.85
<b>911 IMPÔTS PERSONNES MORALES</b>	<b>901.65</b>	<b>11'293'716.75</b>	<b>50'000</b>	<b>8'570'000</b>	<b>51'583.60</b>	<b>10'383'936.25</b>
<b>911.31 Charges de biens et services et autres charges d'exploitation</b>	<b>901.65</b>		<b>50'000</b>		<b>51'583.60</b>	
<b>911.318 Réévaluations sur créances</b>	<b>901.65</b>		<b>50'000</b>		<b>51'583.60</b>	
911.3181 Pertes sur créances effectives	901.65		50'000		51'583.60	

## Commune de Val de Bagnes - Comptes de fonctionnement

Brochure des Comptes - Fonctionnement  
Commune de Val de Bagnes

Libellé	Comptes 2025		Budgets 2025		Comptes 2024	
	Charges	Produits	Charges	Produits	Charges	Produits
<b>911.40</b>	<b>Revenus fiscaux</b>	<b>11'293'716.75</b>		<b>8'570'000</b>		<b>10'383'936.25</b>
<b>911.401</b>	<b>Impôts directs, personnes morales</b>	<b>9'358'249.65</b>		<b>6'680'000</b>		<b>8'321'857.30</b>
911.4010	Impôts sur le bénéfice, personnes morales	6'731'958.60		4'380'000		5'892'287.65
911.4011	Impôts sur le capital, personnes morales	2'626'291.05		2'300'000		2'429'569.65
<b>911.402</b>	<b>Autres impôts directs</b>	<b>1'935'467.10</b>		<b>1'890'000</b>		<b>2'062'078.95</b>
911.4021	Impôts fonciers	1'935'467.10		1'890'000		2'062'078.95
<b>93</b>	<b>PÉRÉQUATION FINANCIÈRE</b>	<b>10'610'168.00</b>	<b>1'652'074.00</b>	<b>10'643'000</b>	<b>1'650'000</b>	<b>10'069'674.00</b>
<b>930</b>	<b>PÉRÉQUATION FINANCIÈRE</b>	<b>10'610'168.00</b>	<b>1'652'074.00</b>	<b>10'643'000</b>	<b>1'650'000</b>	<b>10'069'674.00</b>
<b>930.36</b>	<b>Charges de transferts</b>	<b>10'610'168.00</b>		<b>10'643'000</b>		<b>10'069'674.00</b>
<b>930.362</b>	<b>Péréquation financière et compensation des charges</b>	<b>10'610'168.00</b>		<b>10'643'000</b>		<b>10'069'674.00</b>
930.3621	Péréquation financière aux cantons et concordats	10'610'168.00		10'643'000		10'069'674.00
<b>930.46</b>	<b>Revenus de transferts</b>	<b>1'652'074.00</b>		<b>1'650'000</b>		<b>2'036'682.00</b>
<b>930.462</b>	<b>Péréquation financières et compensation des charges</b>	<b>1'652'074.00</b>		<b>1'650'000</b>		<b>2'036'682.00</b>
930.4621	Péréquation financière et compensation des charges	1'652'074.00		1'650'000		2'036'682.00
<b>95</b>	<b>PART AUX RECETTES, AUTRES</b>	<b>88'140.30</b>	<b>5'773'282.76</b>	<b>81'000</b>	<b>5'689'000</b>	<b>84'129.75</b>
<b>950</b>	<b>QUOTES-PARTS, AUTRES (REDEVANCES HYDRAULIQUES, PATENTES)</b>	<b>88'140.30</b>	<b>5'773'282.76</b>	<b>81'000</b>	<b>5'689'000</b>	<b>84'129.75</b>
<b>950.35</b>	<b>Attributions aux fonds et financements spéciaux</b>	<b>36'000.00</b>		<b>36'000</b>		<b>36'000.00</b>
<b>950.351</b>	<b>Attributions aux fonds et financements spéciaux enregistrées sous Capital Propre</b>	<b>36'000.00</b>		<b>36'000</b>		<b>36'000.00</b>
950.3510	Attributions aux financements spéciaux enregistrés comme capitaux propres	36'000.00		36'000		36'000.00
<b>950.36</b>	<b>Charges de transferts</b>	<b>52'140.30</b>		<b>45'000</b>		<b>48'129.75</b>
<b>950.361</b>	<b>Dédommagements à des collectivités publiques</b>	<b>52'140.30</b>		<b>45'000</b>		<b>48'129.75</b>
950.3611	Dédommagements aux cantons et aux concordats	52'140.30		45'000		48'129.75
<b>950.41</b>	<b>Patentes et concessions</b>	<b>5'679'287.10</b>		<b>5'646'000</b>		<b>7'129'159.50</b>
<b>950.410</b>	<b>Patentes</b>	<b>8'320.00</b>		<b>10'000</b>		<b>6'080.00</b>
950.4100	Patentes	8'320.00		10'000		6'080.00
<b>950.412</b>	<b>Concessions</b>	<b>5'670'967.10</b>		<b>5'636'000</b>		<b>7'123'079.50</b>
950.4120	Concessions	5'670'967.10		5'636'000		7'123'079.50
<b>950.42</b>	<b>Taxes et redevances</b>	<b>18'000.00</b>		<b>18'000</b>		<b>18'000.00</b>

## Commune de Val de Bagnes - Comptes de fonctionnement

Brochure des Comptes - Fonctionnement  
Commune de Val de Bagnes

Libellé	Comptes 2025		Budgets 2025		Comptes 2024		
	Charges	Produits	Charges	Produits	Charges	Produits	
<b>950.426</b>	<b>Remboursements</b>	<b>18'000.00</b>		<b>18'000</b>		<b>18'000.00</b>	
950.4260	Remboursements de tiers	18'000.00		18'000		18'000.00	
<b>950.46</b>	<b>Revenus de transferts</b>	<b>75'995.66</b>		<b>25'000</b>		<b>51'095.18</b>	
<b>950.460</b>	<b>Parts à des revenus de tiers</b>	<b>75'995.66</b>		<b>25'000</b>		<b>51'095.18</b>	
950.4601	Quotes-parts aux revenus des cantons et des concordats	75'995.66		25'000		51'095.18	
<b>96</b>	<b>ADMINISTRATION DE LA FORTUNE ET DES DETT ES</b>	<b>415'286.75</b>	<b>3'028'462.05</b>	<b>470'000</b>	<b>2'391'000</b>	<b>934'110.53</b>	<b>4'489'188.45</b>
<b>961</b>	<b>INTÉRÊTS</b>	<b>415'286.75</b>	<b>1'823'714.05</b>	<b>470'000</b>	<b>2'051'000</b>	<b>909'120.53</b>	<b>2'904'378.45</b>
<b>961.34</b>	<b>Charges financières</b>	<b>415'286.75</b>		<b>470'000</b>		<b>909'120.53</b>	
<b>961.340</b>	<b>Charges d'intérêts</b>	<b>22'618.15</b>		<b>20'000</b>		<b>120'039.28</b>	
961.3400	Intérêts passifs des engagements courants	8'084.02		20'000		14'618.92	
961.3401	Intérêts passifs des engagements financiers à court terme	39.73				81'369.86	
961.3406	Intérêts passifs des engagements financiers à long terme	14'494.40				24'050.50	
<b>961.349</b>	<b>Différentes charges financières</b>	<b>392'668.60</b>		<b>450'000</b>		<b>789'081.25</b>	
961.3499	Autres charges financières	392'668.60		450'000		789'081.25	
<b>961.44</b>	<b>Revenus financiers</b>		<b>1'823'714.05</b>		<b>2'051'000</b>		<b>2'904'378.45</b>
<b>961.440</b>	<b>Revenus des intérêts</b>		<b>1'823'714.05</b>		<b>2'051'000</b>		<b>2'904'378.45</b>
961.4400	Intérêts des liquidités		363'472.49		300'000		230'759.19
961.4401	Intérêts des créances et comptes courants		881'677.00		651'000		980'130.97
961.4402	Intérêts des placements financiers à court terme		578'564.56		1'100'000		1'693'488.29
<b>963</b>	<b>IMMEUBLES DU PATRI-MOINE FINANCIER</b>		<b>1'204'748.00</b>		<b>340'000</b>	<b>24'990.00</b>	<b>1'584'810.00</b>
<b>963.34</b>	<b>Charges financières</b>					<b>24'990.00</b>	
<b>963.341</b>	<b>Pertes de change réalisées</b>					<b>24'990.00</b>	
963.3411	Pertes réalisées sur les immobilisations corporelles PF					24'990.00	
<b>963.44</b>	<b>Revenus financiers</b>		<b>1'204'748.00</b>		<b>340'000</b>		<b>1'584'810.00</b>
<b>963.441</b>	<b>Gains réalisés PF</b>		<b>860'448.00</b>				<b>1'229'710.00</b>
963.4410	Gains provenant des ventes et des placements financiers PF		860'448.00				1'229'710.00
<b>963.443</b>	<b>Produits des immeubles PF</b>		<b>344'300.00</b>		<b>340'000</b>		<b>355'100.00</b>
963.4430	Loyers et fermages, biens-fonds PF		344'300.00		340'000		355'100.00
<b>97</b>	<b>REDISTRIBUTIONS</b>		<b>16'000.00</b>		<b>15'000</b>		<b>15'585.35</b>
<b>971</b>	<b>REDISTRIBUTIONS LIÉES À LA TAXE SUR LE C O2</b>		<b>16'000.00</b>		<b>15'000</b>		<b>15'585.35</b>
<b>971.46</b>	<b>Revenus de transferts</b>		<b>16'000.00</b>		<b>15'000</b>		<b>15'585.35</b>

**Commune de Val de Bagnes - Comptes de fonctionnement**Brochure des Comptes - Fonctionnement  
Commune de Val de Bagnes

Libellé	Comptes 2025		Budgets 2025		Comptes 2024	
	Charges	Produits	Charges	Produits	Charges	Produits
<b>971.469</b>		<b>16'000.00</b>		<b>15'000</b>		<b>15'585.35</b>
971.4699		16'000.00		15'000		15'585.35



## 0. ADMINISTRATION GÉNÉRALE

Conseiller/ère responsable :

<b>02</b>	<b>Services généraux</b>		<b>Mélanie Mento, Fabien Sauthier, François Veuthey</b>
0220	Administration des finances & contributions	132	
0221	Informatique	132	
029	Bâtiments - Edilité et Urbanisme	132	

## 1. ORDRES ET SÉCURITÉ PUBLIQUE, DÉFENSE

Conseiller/ère responsable :

<b>11</b>	<b>Sécurité publique</b>		<b>Bruno Moulin</b>
111	Police	133	
<b>15</b>	<b>Feu et sécurité</b>		<b>Bruno Moulin</b>
1500	Service du feu	134	
1501	Service de sécurité	134	
<b>16</b>	<b>Défense</b>		<b>Bruno Moulin</b>
161	Stand de tir	134	
162	Protection civile	134	

## 2. FORMATION

Conseiller/ère responsable :

<b>23</b>	<b>Formation professionnelle</b>		<b>Anne-Michèle Lack</b>
230	Formation prof. - apprentis	136	

## Commune de Val de Bagnes - Comptes d'investissement

Brochure des Comptes - Investissements  
Commune de Val de Bagnes

Libellé	Comptes 2025		Budgets 2025		Comptes 2024		
	Charges	Produits	Charges	Produits	Charges	Produits	
<b>0</b>	<b>ADMINISTRATION GÉNÉRALE</b>	<b>20'435'153.98</b>	<b>234'400.00</b>	<b>25'397'000</b>	<b>655'000</b>	<b>13'802'864.85</b>	<b>365'000.00</b>
<b>00</b>	<b>N'EXISTE PAS EN MCH2</b>						
<b>001</b>	<b>SERVICE FORESTIER, ALPAGES, BIENS BOURGEOISIAUX</b>						
<b>01</b>	<b>LÉGISLATIF ET EXÉCUTIF</b>	<b>50'000.00</b>					
<b>012</b>	<b>EXÉCUTIF</b>	<b>50'000.00</b>					
<b>012.55</b>	<b>Participations et capital social</b>	<b>50'000.00</b>					
<b>012.554</b>	<b>Entreprises publiques</b>	<b>50'000.00</b>					
012.5540	Participations aux entreprises publiques	50'000.00					
<b>02</b>	<b>SERVICES GÉNÉRAUX</b>	<b>20'385'153.98</b>	<b>234'400.00</b>	<b>25'397'000</b>	<b>655'000</b>	<b>13'802'864.85</b>	<b>365'000.00</b>
<b>022</b>	<b>SERVICES GÉNÉRAUX</b>	<b>1'342'661.05</b>	<b>223'000.00</b>	<b>1'392'000</b>	<b>655'000</b>	<b>363'226.44</b>	<b>365'000.00</b>
<b>0220</b>	<b>ADM. DES FINANCES ET CONTRIBUTIONS</b>	<b>70'000.00</b>	<b>223'000.00</b>	<b>70'000</b>	<b>655'000</b>	<b>92'000.00</b>	<b>365'000.00</b>
<b>0220.54</b>	<b>Prêts</b>					<b>92'000.00</b>	
<b>0220.545</b>	<b>Entreprises privées</b>					<b>92'000.00</b>	
0220.5450	Prêts aux entreprises privées					92'000.00	
<b>0220.55</b>	<b>Participations et capital social</b>	<b>70'000.00</b>		<b>70'000</b>			
<b>0220.554</b>	<b>Entreprises publiques</b>	<b>70'000.00</b>		<b>70'000</b>			
0220.5540	Participations aux entreprises publiques	70'000.00		70'000			
<b>0220.64</b>	<b>Remboursement de prêt</b>		<b>223'000.00</b>		<b>655'000</b>		<b>365'000.00</b>
<b>0220.644</b>	<b>Remb. de prêt aux entreprises publiques</b>		<b>140'000.00</b>		<b>640'000</b>		<b>350'000.00</b>
0220.6440	Remb. de prêt aux entreprises publiques		140'000.00		640'000		350'000.00
<b>0220.645</b>	<b>Remb. de prêt aux entreprises privées</b>		<b>83'000.00</b>		<b>15'000</b>		<b>15'000.00</b>
0220.6450	Remb. de prêt aux entreprises privées		83'000.00		15'000		15'000.00
<b>0221</b>	<b>INFORMATIQUE</b>	<b>1'272'661.05</b>		<b>1'322'000</b>		<b>271'226.44</b>	
<b>0221.50</b>	<b>Immobilisations corporelles</b>	<b>603'386.60</b>		<b>692'000</b>		<b>151'559.79</b>	
<b>0221.506</b>	<b>Biens meubles</b>	<b>603'386.60</b>		<b>692'000</b>		<b>151'559.79</b>	
0221.5060	Biens mobiliers	603'386.60		692'000		151'559.79	
<b>0221.52</b>	<b>Immobilisations incorporelles</b>	<b>669'274.45</b>		<b>630'000</b>		<b>119'666.65</b>	

**Commune de Val de Bagnes - Comptes d'investissement**Brochure des Comptes - Investissements  
Commune de Val de Bagnes

Libellé	Comptes 2025		Budgets 2025		Comptes 2024	
	Charges	Produits	Charges	Produits	Charges	Produits
<b>0221.520</b> 0221.5200	<b>669'274.45</b> 669'274.45		<b>630'000</b> 630'000		<b>119'666.65</b> 119'666.65	
<b>029</b>	<b>19'042'492.93</b>	<b>11'400.00</b>	<b>24'005'000</b>		<b>13'439'638.41</b>	
<b>029.50</b>	<b>18'322'492.93</b>		<b>23'285'000</b>		<b>13'339'638.41</b>	
<b>029.503</b> 029.5030	<b>6'524.65</b> 6'524.65				<b>120'000.00</b> 120'000.00	
<b>029.504</b> 029.5040	<b>18'235'968.28</b> 18'235'968.28		<b>23'205'000</b> 23'205'000		<b>13'099'638.41</b> 13'099'638.41	
<b>029.506</b> 029.5060	<b>80'000.00</b> 80'000.00		<b>80'000</b> 80'000		<b>120'000.00</b> 120'000.00	
<b>029.52</b>	<b>120'000.00</b>		<b>120'000</b>		<b>100'000.00</b>	
<b>029.520</b> 029.5200	<b>120'000.00</b> 120'000.00		<b>120'000</b> 120'000		<b>100'000.00</b> 100'000.00	
<b>029.56</b>	<b>600'000.00</b>		<b>600'000</b>			
<b>029.565</b> 029.5650	<b>600'000.00</b> 600'000.00		<b>600'000</b> 600'000			
<b>029.63</b>		<b>11'400.00</b>				
<b>029.631</b> 029.6310		<b>11'400.00</b> 11'400.00				

## Commune de Val de Bagnes - Comptes d'investissement

Brochure des Comptes - Investissements  
Commune de Val de Bagnes

Libellé	Comptes 2025		Budgets 2025		Comptes 2024	
	Charges	Produits	Charges	Produits	Charges	Produits
<b>1</b>	<b>ORDRES ET SÉCURITÉS PUBLICS, DÉFENSE</b>	<b>371'057.59</b>	<b>387'000</b>		<b>1'245'262.60</b>	<b>838'200.00</b>
<b>11</b>	<b>SÉCURITÉ PUBLIQUE</b>	<b>91'191.80</b>	<b>85'000</b>		<b>241'694.90</b>	
<b>111</b>	<b>POLICE</b>	<b>91'191.80</b>	<b>85'000</b>		<b>241'694.90</b>	
<b>111.50</b>	<b>Immobilisations corporelles</b>	<b>91'191.80</b>	<b>85'000</b>		<b>241'694.90</b>	
<b>111.506</b>	<b>Biens meubles</b>	<b>91'191.80</b>	<b>85'000</b>		<b>241'694.90</b>	
111.5060	Biens mobiliers	91'191.80	85'000		241'694.90	
<b>15</b>	<b>SERVICE DU FEU</b>	<b>130'865.79</b>	<b>153'000</b>		<b>165'367.70</b>	
<b>150</b>	<b>SERVICE DU FEU ET SÉCURITÉ</b>	<b>130'865.79</b>	<b>153'000</b>		<b>165'367.70</b>	
<b>1500</b>	<b>SERVICE DU FEU</b>	<b>72'742.84</b>	<b>93'000</b>		<b>165'367.70</b>	
<b>1500.56</b>	<b>Propres subventions d'investissement</b>	<b>72'742.84</b>	<b>93'000</b>		<b>165'367.70</b>	
<b>1500.562</b>	<b>Contribution d'investissement</b>	<b>72'742.84</b>	<b>93'000</b>		<b>165'367.70</b>	
1500.5620	Subventions d'investissement aux communes et aux associations de communes	72'742.84	93'000		165'367.70	
<b>1501</b>	<b>SERVICE DE SÉCURITÉ (CHARGÉ DE SÉCURITÉ ET POLICE DU FEU)</b>	<b>58'122.95</b>	<b>60'000</b>			
<b>1501.50</b>	<b>Immobilisations corporelles</b>	<b>58'122.95</b>	<b>60'000</b>			
<b>1501.506</b>	<b>Biens meubles</b>	<b>58'122.95</b>	<b>60'000</b>			
1501.5060	Biens mobiliers	58'122.95	60'000			
<b>16</b>	<b>DÉFENSE</b>	<b>149'000.00</b>	<b>149'000</b>		<b>838'200.00</b>	<b>838'200.00</b>
<b>161</b>	<b>STAND DE TIR</b>	<b>149'000.00</b>	<b>149'000</b>			
<b>161.56</b>	<b>Propres subventions d'investissement</b>	<b>149'000.00</b>	<b>149'000</b>			
<b>161.562</b>	<b>Contribution d'investissement</b>	<b>149'000.00</b>	<b>149'000</b>			
161.5620	Subventions d'investissement aux communes et aux associations de communes	149'000.00	149'000			
<b>162</b>	<b>PROTECTION CIVILE</b>				<b>838'200.00</b>	<b>838'200.00</b>
<b>162.50</b>	<b>Immobilisations corporelles</b>				<b>838'200.00</b>	
<b>162.504</b>	<b>Bâtiments</b>				<b>838'200.00</b>	
162.5040	Bâtiments				838'200.00	
<b>162.63</b>	<b>Subventions d'investissement acquises</b>					<b>838'200.00</b>

**Commune de Val de Bagnes - Comptes d'investissement**Brochure des Comptes - Investissements  
Commune de Val de Bagnes

	Libellé	Comptes 2025		Budgets 2025		Comptes 2024	
		Charges	Produits	Charges	Produits	Charges	Produits
<b>162.631</b>	<b>Cantons et concordats</b>					<b>838'200.00</b>	
162.6310	Subventions d'investissement des cantons et des concordats					838'200.00	

**Commune de Val de Bagnes - Comptes d'investissement**Brochure des Comptes - Investissements  
Commune de Val de Bagnes

Libellé	Comptes 2025		Budgets 2025		Comptes 2024	
	Charges	Produits	Charges	Produits	Charges	Produits
<b>2</b> <b>FORMATION</b>	<b>2'981.00</b>	<b>9'200.00</b>		<b>2'200</b>	<b>4'520.00</b>	<b>18'500.00</b>
<b>23</b> <b>FORMATION PROFESSIONNELLE INITIALE</b>	<b>2'981.00</b>	<b>9'200.00</b>		<b>2'200</b>	<b>4'520.00</b>	<b>18'500.00</b>
<b>230</b> <b>FORMATION PROFESSIONNELLE INITIALE - APPRENTIS</b>	<b>2'981.00</b>	<b>9'200.00</b>		<b>2'200</b>	<b>4'520.00</b>	<b>18'500.00</b>
<b>230.54</b> <b>Prêts</b>	<b>2'981.00</b>				<b>4'520.00</b>	
<b>230.547</b> <b>Ménages privés</b>	<b>2'981.00</b>				<b>4'520.00</b>	
230.5470    Ménages privés	2'981.00				4'520.00	
<b>230.64</b> <b>Remboursement de prêt</b>		<b>9'200.00</b>		<b>2'200</b>		<b>18'500.00</b>
<b>230.647</b> <b>Remb. de prêt aux ménages privés</b>		<b>9'200.00</b>		<b>2'200</b>		<b>18'500.00</b>
230.6470    Remb. de prêt aux ménages privés		9'200.00		2'200		18'500.00

### 3. CULTURE, SPORTS ET LOISIRS, CULTE

Conseiller/ère responsable:

<b>32</b>	<b>Culture, autres</b>		<b>Malvine Moulin</b>
3290	Culture & Patrimoine	138	
3291	Manifestations	138	
3292	Salle culturelle St-Marc	138	
3293	Tente VFA	138	
<b>34</b>	<b>Sport et loisirs</b>		<b>Malvine Moulin, Valérie Guigoz</b>
3410	Sports	138	
3411	Centre sportif	139	
3420	Loisirs	139	
3422	Sentiers pédestres	139	
<b>35</b>	<b>Eglises et affaires religieuses</b>		<b>François Veuthey</b>
350	Eglises	139	

### 4. SANTÉ

Conseiller/ère responsable:

<b>49</b>	<b>Autres dépenses de santé</b>		<b>Bruno Moulin</b>
490	Santé publique	140	

### 5. PRÉVOYANCE SOCIALE

Conseiller/ère responsable:

<b>54</b>	<b>Famille et Jeunesse</b>		<b>Anne-Michèle Lack</b>
544	Protection de la jeunesse	141	
5450	Restaurant unité d'accueil	141	
<b>57</b>	<b>Aide sociale et domaine de l'asile</b>		<b>Jean-Daniel Troillet</b>
572	Aide sociale	141	

## Commune de Val de Bagnes - Comptes d'investissement

Brochure des Comptes - Investissements  
Commune de Val de Bagnes

Libellé	Comptes 2025		Budgets 2025		Comptes 2024	
	Charges	Produits	Charges	Produits	Charges	Produits
<b>3</b>	<b>CULTURE, SPORTS ET LOISIRS, CULTURE</b>	<b>2'939'068.92</b>		<b>3'217'000</b>		<b>629'847.75</b>
<b>32</b>	<b>CULTURE, AUTRES</b>	<b>1'733'773.90</b>		<b>1'727'000</b>		<b>47'708.45</b>
<b>329</b>	<b>ART ET CULTURE</b>	<b>1'733'773.90</b>		<b>1'727'000</b>		<b>47'708.45</b>
<b>3290</b>	<b>CULTURE, AUTRES</b>	<b>750'000.00</b>		<b>750'000</b>		<b>-12'291.55</b>
<b>3290.50</b>	<b>Immobilisations corporelles</b>	<b>750'000.00</b>		<b>750'000</b>		<b>-12'291.55</b>
<b>3290.504</b>	<b>Bâtiments</b>	<b>700'000.00</b>		<b>700'000</b>		
3290.5040	Bâtiments	700'000.00		700'000		
<b>3290.506</b>	<b>Biens meubles</b>	<b>50'000.00</b>		<b>50'000</b>		<b>-400.00</b>
3290.5060	Biens mobiliers	50'000.00		50'000		-400.00
<b>3290.509</b>	<b>Autres immobilisations corporelles</b>					<b>-11'891.55</b>
3290.5090	Autres immobilisations corporelles					-11'891.55
<b>3291</b>	<b>MANIFESTATIONS</b>	<b>800'000.00</b>		<b>800'000</b>		
<b>3291.50</b>	<b>Immobilisations corporelles</b>	<b>800'000.00</b>		<b>800'000</b>		
<b>3291.504</b>	<b>Bâtiments</b>	<b>800'000.00</b>		<b>800'000</b>		
3291.5040	Bâtiments	800'000.00		800'000		
<b>3292</b>	<b>SALLE CULTURELLE ST-MARC</b>	<b>115'957.95</b>		<b>110'000</b>		<b>60'000.00</b>
<b>3292.50</b>	<b>Immobilisations corporelles</b>	<b>115'957.95</b>		<b>110'000</b>		<b>60'000.00</b>
<b>3292.504</b>	<b>Bâtiments</b>	<b>115'957.95</b>		<b>110'000</b>		<b>60'000.00</b>
3292.5040	Bâtiments	115'957.95		110'000		60'000.00
<b>3293</b>	<b>TENTE VFA</b>	<b>67'815.95</b>		<b>67'000</b>		
<b>3293.50</b>	<b>Immobilisations corporelles</b>	<b>67'815.95</b>		<b>67'000</b>		
<b>3293.504</b>	<b>Bâtiments</b>	<b>67'815.95</b>		<b>67'000</b>		
3293.5040	Bâtiments	67'815.95		67'000		
<b>34</b>	<b>SPORT ET LOISIRS</b>	<b>305'295.02</b>		<b>590'000</b>		<b>582'139.30</b>
<b>341</b>	<b>SPORTS</b>					<b>215'000.00</b>
<b>3411</b>	<b>CENTRE SPORTIF</b>					<b>215'000.00</b>
<b>3411.50</b>	<b>Immobilisations corporelles</b>					<b>215'000.00</b>

## Commune de Val de Bagnes - Comptes d'investissement

Brochure des Comptes - Investissements  
Commune de Val de Bagnes

Libellé	Comptes 2025		Budgets 2025		Comptes 2024	
	Charges	Produits	Charges	Produits	Charges	Produits
<b>3411.506</b>	<b>Biens meubles</b>				<b>215'000.00</b>	
3411.5060	Biens mobiliers				215'000.00	
<b>342</b>	<b>LOISIRS ET AUTRES</b>	<b>305'295.02</b>		<b>590'000</b>	<b>367'139.30</b>	
<b>3420</b>	<b>LOISIRS</b>	<b>63'370.08</b>		<b>250'000</b>	<b>85'282.30</b>	
<b>3420.50</b>	<b>Immobilisations corporelles</b>	<b>63'370.08</b>		<b>250'000</b>	<b>135'282.30</b>	
<b>3420.504</b>	<b>Bâtiments</b>	<b>50'000.00</b>		<b>50'000</b>		
3420.5040	Bâtiments	50'000.00		50'000		
<b>3420.506</b>	<b>Biens meubles</b>	<b>13'370.08</b>		<b>200'000</b>	<b>135'282.30</b>	
3420.5060	Biens mobiliers	13'370.08		200'000	135'282.30	
<b>3420.52</b>	<b>Immobilisations incorporelles</b>				<b>-50'000.00</b>	
<b>3420.529</b>	<b>Autres immobilisations incorporelles</b>				<b>-50'000.00</b>	
3420.5290	Autres immobilisations incorporelles				-50'000.00	
<b>3422</b>	<b>SENTIERS PÉDESTRES</b>	<b>241'924.94</b>		<b>340'000</b>	<b>281'857.00</b>	
<b>3422.50</b>	<b>Immobilisations corporelles</b>	<b>241'924.94</b>		<b>340'000</b>	<b>281'857.00</b>	
<b>3422.501</b>	<b>Routes/voies de communication</b>	<b>104'959.90</b>		<b>200'000</b>	<b>157'992.54</b>	
3422.5010	Routes / voies de communication	104'959.90		200'000	157'992.54	
<b>3422.506</b>	<b>Biens meubles</b>	<b>136'965.04</b>		<b>140'000</b>	<b>123'864.46</b>	
3422.5060	Biens mobiliers	136'965.04		140'000	123'864.46	
<b>35</b>	<b>EGLISES ET AFFAIRES RELIGIEUSES</b>	<b>900'000.00</b>		<b>900'000</b>		
<b>350</b>	<b>EGLISES ET AFFAIRES RELIGIEUSES</b>	<b>900'000.00</b>		<b>900'000</b>		
<b>350.54</b>	<b>Prêts</b>	<b>900'000.00</b>		<b>900'000</b>		
<b>350.546</b>	<b>Prêts aux organisations privées à but non lucratif</b>	<b>900'000.00</b>		<b>900'000</b>		
350.5460	Prêts aux organisations à but non lucratif	900'000.00		900'000		

**Commune de Val de Bagnes - Comptes d'investissement**

Brochure des Comptes - Investissements  
Commune de Val de Bagnes

	Libellé	Comptes 2025		Budgets 2025		Comptes 2024	
		Charges	Produits	Charges	Produits	Charges	Produits
4	<b>SANTÉ</b>	-282.60				18'000.00	
49	<b>AUTRES DÉPENSES DE SANTÉ</b>	-282.60				18'000.00	
490	<b>SANTÉ PUBLIQUE</b>	-282.60				18'000.00	
490.50	<b>Immobilisations corporelles</b>	-282.60				18'000.00	
490.506	<b>Biens meubles</b>	-282.60				18'000.00	
490.5060	Biens mobiliers	-282.60				18'000.00	

**Commune de Val de Bagnes - Comptes d'investissement**Brochure des Comptes - Investissements  
Commune de Val de Bagnes

Libellé	Comptes 2025		Budgets 2025		Comptes 2024	
	Charges	Produits	Charges	Produits	Charges	Produits
5	<b>PRÉVOYANCE SOCIALE</b>		<b>156'000.00</b>		<b>156'000</b>	<b>110'000.00</b>
54	<b>FAMILLE ET JEUNESSE</b>		<b>140'000.00</b>		<b>140'000</b>	<b>60'000.00</b>
544	<b>PROTECTION DE LA JEUNESSE</b>		<b>80'000.00</b>		<b>80'000</b>	
544.50	<b>Immobilisations corporelles</b>		<b>80'000.00</b>		<b>80'000</b>	
544.506	<b>Biens meubles</b>		<b>80'000.00</b>		<b>80'000</b>	
544.5060	Biens mobiliers		80'000.00		80'000	
545	<b>PROTECTION DE LA JEUNESSE (CRÈCHES -UAPE )</b>		<b>60'000.00</b>		<b>60'000</b>	<b>60'000.00</b>
5450	<b>RESTAURATION UNITÉ D'ACCUEIL ET C.O.</b>		<b>60'000.00</b>		<b>60'000</b>	<b>60'000.00</b>
5450.50	<b>Immobilisations corporelles</b>		<b>60'000.00</b>		<b>60'000</b>	<b>60'000.00</b>
5450.506	<b>Biens meubles</b>		<b>60'000.00</b>		<b>60'000</b>	<b>60'000.00</b>
5450.5060	Biens mobiliers		60'000.00		60'000	60'000.00
57	<b>AIDE SOCIALE ET DOMAINE DE L'ASILE</b>		<b>16'000.00</b>		<b>16'000</b>	<b>50'000.00</b>
572	<b>AIDE SOCIALE</b>		<b>16'000.00</b>		<b>16'000</b>	<b>50'000.00</b>
572.54	<b>Prêts</b>		<b>16'000.00</b>		<b>16'000</b>	<b>50'000.00</b>
572.542	<b>Prêts aux communes et aux ass. intercommunales</b>		<b>16'000.00</b>		<b>16'000</b>	<b>50'000.00</b>
572.5420	Prêts aux communes et aux ass. intercommunales		16'000.00		16'000	50'000.00



## 6. TRAFIC

Conseiller/ère responsable:

<b>61</b>	<b>Circulation routière</b>		<b>Valérie Guigoz</b>
613	Routes cantonales	144	
615	Routes communales	144	
<b>62</b>	<b>Transports publics</b>		<b>Pierre-Yves Gay</b>
622	Entreprises de trafic régional	144	

## 7. PROT. ET AMÉN. ENVIRONNEMENT

Conseiller/ère responsable:

<b>71</b>	<b>Approvisionnement en eau</b>		<b>Fabien Sauthier</b>
710	Eaux potables	145	
<b>72</b>	<b>Traitement des eaux usées</b>		<b>Fabien Sauthier</b>
720	Eaux usées	145	
<b>73</b>	<b>Traitement des déchets</b>		<b>Valérie Guigoz</b>
730	Traitement des déchets	145	
<b>74</b>	<b>Aménagements</b>		<b>Valérie Guigoz, Bruno Moulin</b>
741	Correction des eaux	146	
742	Ouvrages de protection autres (dangers naturels)	146	
<b>77</b>	<b>Protection de l'environnement, autres</b>		<b>Valérie Guigoz</b>
7790	Environnement	146	
<b>79</b>	<b>Aménagement</b>		<b>Pierre-Yves Gay</b>
790	Aménagement du territoire	147	

## 8. ECONOMIE PUBLIQUE

Conseiller/ère responsable:

<b>81</b>	<b>Agriculture et irrigation</b>		<b>François Veuthey</b>
811	Agriculture	148	
819	Irrigation	148	
<b>87</b>	<b>Combustible et Energie</b>		<b>Fabien Sauthier</b>
8711	Electricité	149	
8713	Energie	149	

## Commune de Val de Bagnes - Comptes d'investissement

Brochure des Comptes - Investissements  
Commune de Val de Bagnes

Libellé	Comptes 2025		Budgets 2025		Comptes 2024	
	Charges	Produits	Charges	Produits	Charges	Produits
<b>6</b>	<b>TRAFIC</b>	<b>6'003'935.59</b>	<b>7'195'000</b>		<b>6'593'022.19</b>	
<b>61</b>	<b>CIRCULATION ROUTIÈRE</b>	<b>6'003'935.59</b>	<b>7'195'000</b>		<b>6'653'022.19</b>	
<b>613</b>	<b>ROUTES CANTONALES</b>	<b>866'161.05</b>	<b>900'000</b>		<b>827'615.60</b>	
<b>613.56</b>	<b>Propres subventions d'investissement</b>	<b>866'161.05</b>	<b>900'000</b>		<b>827'615.60</b>	
<b>613.561</b>	<b>Cantons et concordats</b>	<b>866'161.05</b>	<b>900'000</b>		<b>827'615.60</b>	
613.5610	Subventions d'investissement aux cantons et aux concordats	866'161.05	900'000		827'615.60	
<b>615</b>	<b>ROUTES COMMUNALES</b>	<b>5'137'774.54</b>	<b>6'295'000</b>		<b>5'825'406.59</b>	
<b>615.50</b>	<b>Immobilisations corporelles</b>	<b>5'137'774.54</b>	<b>6'295'000</b>		<b>5'825'406.59</b>	
<b>615.501</b>	<b>Routes/voies de communication</b>	<b>5'137'774.54</b>	<b>6'295'000</b>		<b>5'825'406.59</b>	
615.5010	Routes / voies de communication	5'137'774.54	6'295'000		5'825'406.59	
<b>62</b>	<b>TRANSPORTS PUBLICS</b>				<b>-60'000.00</b>	
<b>622</b>	<b>ENTREPRISES DE TRAFIC RÉGIONAL</b>				<b>-60'000.00</b>	
<b>622.50</b>	<b>Immobilisations corporelles</b>				<b>-60'000.00</b>	
<b>622.506</b>	<b>Biens meubles</b>				<b>-60'000.00</b>	
622.5060	Biens mobiliers				-60'000.00	

## Commune de Val de Bagnes - Comptes d'investissement

Brochure des Comptes - Investissements  
Commune de Val de Bagnes

Libellé	Comptes 2025		Budgets 2025		Comptes 2024		
	Charges	Produits	Charges	Produits	Charges	Produits	
<b>7</b>	<b>PROTECTION + AMÉNAGEMENT ENVIRONNEMENT</b>	<b>5'910'144.83</b>	<b>602'193.90</b>	<b>14'596'000</b>	<b>650'000</b>	<b>15'817'739.76</b>	<b>2'432'183.94</b>
<b>71</b>	<b>APPROVISIONNEMENT EN EAU</b>	<b>-77'264.90</b>	<b>-345'494.46</b>	<b>2'834'000</b>		<b>3'036'768.54</b>	<b>295'726.91</b>
<b>710</b>	<b>EAUX POTABLES - SIB</b>	<b>-77'264.90</b>	<b>-345'494.46</b>	<b>2'834'000</b>		<b>3'036'768.54</b>	<b>295'726.91</b>
<b>710.50</b>	<b>Immobilisations corporelles</b>	<b>-77'264.90</b>		<b>2'834'000</b>		<b>3'036'768.54</b>	
<b>710.503</b>	<b>Autres travaux de génie civil</b>	<b>63'086.49</b>		<b>2'834'000</b>		<b>2'396'723.80</b>	
710.5030	Autres ouvrages de génie civil en général	63'086.49		2'834'000		2'396'723.80	
<b>710.506</b>	<b>Biens meubles</b>	<b>-140'351.39</b>				<b>640'044.74</b>	
710.5060	Biens mobiliers	-140'351.39				640'044.74	
<b>710.63</b>	<b>Subventions d'investissement acquises</b>		<b>-345'494.46</b>				<b>295'726.91</b>
<b>710.637</b>	<b>Ménages privées</b>		<b>-345'494.46</b>				<b>295'726.91</b>
710.6370	Subventions d'investissement des ménages		-345'494.46				295'726.91
<b>72</b>	<b>TRAITEMENT DES EAUX USÉES</b>	<b>214'708.12</b>	<b>2'297.71</b>	<b>3'570'000</b>		<b>3'580'842.47</b>	<b>199'843.98</b>
<b>720</b>	<b>EAUX USÉES - SIB</b>	<b>214'708.12</b>	<b>2'297.71</b>	<b>3'570'000</b>		<b>3'580'842.47</b>	<b>199'843.98</b>
<b>720.50</b>	<b>Immobilisations corporelles</b>	<b>214'708.12</b>		<b>3'570'000</b>		<b>3'580'842.47</b>	
<b>720.503</b>	<b>Autres travaux de génie civil</b>	<b>382'468.36</b>		<b>3'570'000</b>		<b>3'080'146.82</b>	
720.5030	Autres ouvrages de génie civil en général	382'468.36		3'570'000		3'080'146.82	
<b>720.506</b>	<b>Biens meubles</b>	<b>-167'760.24</b>				<b>500'695.65</b>	
720.5060	Biens mobiliers	-167'760.24				500'695.65	
<b>720.63</b>	<b>Subventions d'investissement acquises</b>		<b>2'297.71</b>				<b>199'843.98</b>
<b>720.637</b>	<b>Ménages privées</b>		<b>2'297.71</b>				<b>199'843.98</b>
720.6370	Subventions d'investissement des ménages		2'297.71				199'843.98
<b>73</b>	<b>TRAITEMENT DES DÉCHETS</b>	<b>-2'961.40</b>		<b>80'000</b>		<b>5'790.35</b>	
<b>730</b>	<b>TRAITEMENT DES DÉCHETS</b>	<b>-2'961.40</b>		<b>80'000</b>		<b>5'790.35</b>	
<b>730.50</b>	<b>Immobilisations corporelles</b>	<b>-2'961.40</b>		<b>80'000</b>		<b>5'790.35</b>	
<b>730.503</b>	<b>Autres travaux de génie civil</b>					<b>229'363.35</b>	
730.5030	Autres ouvrages de génie civil en général					229'363.35	
<b>730.504</b>	<b>Bâtiments</b>	<b>-41'447.70</b>				<b>-406'018.10</b>	
730.5040	Bâtiments	-41'447.70				-406'018.10	

**Commune de Val de Bagnes - Comptes d'investissement**Brochure des Comptes - Investissements  
Commune de Val de Bagnes

Libellé	Comptes 2025		Budgets 2025		Comptes 2024	
	Charges	Produits	Charges	Produits	Charges	Produits
<b>730.506</b>	<b>38'486.30</b>		<b>80'000</b>		<b>182'445.10</b>	
730.5060	38'486.30		80'000		182'445.10	
<b>74</b>	<b>3'443'261.81</b>	<b>931'880.65</b>	<b>4'502'000</b>	<b>650'000</b>	<b>5'025'668.14</b>	<b>1'935'088.30</b>
<b>741</b>	<b>2'835'470.82</b>		<b>4'302'000</b>	<b>650'000</b>	<b>2'632'255.20</b>	<b>77'675.65</b>
<b>741.50</b>	<b>2'835'470.82</b>		<b>4'302'000</b>		<b>2'632'255.20</b>	
<b>741.502</b>	<b>2'489'189.04</b>		<b>3'870'000</b>		<b>2'127'276.75</b>	
741.5020	2'489'189.04		3'870'000		2'127'276.75	
<b>741.506</b>	<b>346'281.78</b>		<b>432'000</b>		<b>504'978.45</b>	
741.5060	346'281.78		432'000		504'978.45	
<b>741.63</b>				<b>650'000</b>		<b>77'675.65</b>
<b>741.631</b>				<b>650'000</b>		<b>77'675.65</b>
741.6310				650'000		77'675.65
<b>742</b>	<b>607'790.99</b>	<b>931'880.65</b>	<b>200'000</b>		<b>2'393'412.94</b>	<b>1'857'412.65</b>
<b>742.50</b>	<b>607'790.99</b>		<b>200'000</b>		<b>2'393'412.94</b>	
<b>742.503</b>	<b>607'790.99</b>		<b>200'000</b>		<b>2'393'412.94</b>	
742.5030	607'790.99		200'000		2'393'412.94	
<b>742.63</b>		<b>931'880.65</b>				<b>1'857'412.65</b>
<b>742.631</b>		<b>931'880.65</b>				<b>1'772'358.80</b>
742.6310		931'880.65				1'772'358.80
<b>742.635</b>						<b>85'053.85</b>
742.6350						85'053.85
<b>77</b>	<b>-15'389.15</b>				<b>-115'899.75</b>	
<b>779</b>	<b>-15'389.15</b>				<b>-115'899.75</b>	
<b>7790</b>	<b>-15'389.15</b>				<b>-115'899.75</b>	
<b>7790.50</b>	<b>-15'389.15</b>				<b>-115'899.75</b>	
<b>7790.503</b>	<b>-15'000.00</b>				<b>-57'856.70</b>	
7790.5030	-15'000.00				-57'856.70	
<b>7790.504</b>					<b>-225'264.10</b>	
7790.5040					-225'264.10	

## Commune de Val de Bagnes - Comptes d'investissement

Brochure des Comptes - Investissements  
Commune de Val de Bagnes

Libellé	Comptes 2025		Budgets 2025		Comptes 2024	
	Charges	Produits	Charges	Produits	Charges	Produits
<b>7790.506</b> <b>Biens meubles</b>					<b>85'837.35</b>	
7790.5060 Biens mobiliers					85'837.35	
<b>7790.509</b> <b>Autres immobilisations corporelles</b>	<b>-389.15</b>				<b>81'383.70</b>	
7790.5090 Autres immobilisations corporelles	-389.15				81'383.70	
<b>79</b> <b>AMÉNAGEMENT</b>	<b>2'347'790.35</b>	<b>13'510.00</b>	<b>3'610'000</b>		<b>4'284'570.01</b>	<b>1'524.75</b>
<b>790</b> <b>AMÉNAGEMENT DU TERRITOIRE</b>	<b>2'347'790.35</b>	<b>13'510.00</b>	<b>3'610'000</b>		<b>4'284'570.01</b>	<b>1'524.75</b>
<b>790.50</b> <b>Immobilisations corporelles</b>	<b>237'790.35</b>		<b>1'500'000</b>		<b>2'025'016.30</b>	
<b>790.500</b> <b>Terrains</b>	<b>237'790.35</b>		<b>1'500'000</b>		<b>225'016.30</b>	
790.5000 Terrains	237'790.35		1'500'000		225'016.30	
<b>790.503</b> <b>Autres travaux de génie civil</b>					<b>1'600'000.00</b>	
790.5030 Autres ouvrages de génie civil en général					1'600'000.00	
<b>790.506</b> <b>Biens meubles</b>					<b>200'000.00</b>	
790.5060 Biens mobiliers					200'000.00	
<b>790.52</b> <b>Immobilisations incorporelles</b>	<b>2'110'000.00</b>		<b>2'110'000</b>		<b>2'259'553.71</b>	
<b>790.529</b> <b>Autres immobilisations incorporelles</b>	<b>2'110'000.00</b>		<b>2'110'000</b>		<b>2'259'553.71</b>	
790.5290 Autres immobilisations incorporelles	2'110'000.00		2'110'000		2'259'553.71	
<b>790.60</b> <b>Transferts d'immobilisations corporelles dans le patrimoine financier</b>		<b>13'510.00</b>				<b>1'524.75</b>
<b>790.600</b> <b>Transferts de terrains</b>		<b>13'510.00</b>				<b>1'524.75</b>
790.6000 Report de terrains dans le patrimoine financier		13'510.00				1'524.75

## Commune de Val de Bagnes - Comptes d'investissement

Brochure des Comptes - Investissements  
Commune de Val de Bagnes


Libellé	Comptes 2025		Budgets 2025		Comptes 2024		
	Charges	Produits	Charges	Produits	Charges	Produits	
8	<b>ECONOMIE PUBLIQUE</b>	<b>5'945'037.19</b>	<b>169'706.53</b>	<b>9'741'000</b>	<b>100'000</b>	<b>14'722'301.80</b>	<b>100'000.00</b>
81	<b>AGRICULTURE</b>	<b>-483'925.81</b>		<b>2'283'000</b>		<b>3'484'238.10</b>	
811	<b>AGRICULTURE</b>	<b>166'934.95</b>		<b>707'000</b>		<b>616'876.15</b>	
811.52	<b>Immobilisations incorporelles</b>	<b>166'934.95</b>		<b>707'000</b>		<b>617'153.15</b>	
811.529	<b>Autres immobilisations incorporelles</b>	<b>166'934.95</b>		<b>707'000</b>		<b>617'153.15</b>	
811.5290	Autres immobilisations incorporelles	166'934.95		707'000		617'153.15	
811.55	<b>Participations et capital social</b>					<b>-277.00</b>	
811.555	<b>Entreprises privées</b>					<b>-277.00</b>	
811.5550	Participations aux entreprises privées					-277.00	
819	<b>IRRIGATION</b>	<b>-650'860.76</b>		<b>1'576'000</b>		<b>2'867'361.95</b>	
819.50	<b>Immobilisations corporelles</b>	<b>-650'860.76</b>		<b>1'576'000</b>		<b>2'867'361.95</b>	
819.503	<b>Autres travaux de génie civil</b>	<b>-650'860.76</b>		<b>1'576'000</b>		<b>2'867'361.95</b>	
819.5030	Autres ouvrages de génie civil en général	-650'860.76		1'576'000		2'867'361.95	
82	<b>SYLVICULTURE</b>		<b>69'706.53</b>			<b>5'500'000.00</b>	
820	<b>SYLVICULTURE</b>		<b>69'706.53</b>			<b>5'500'000.00</b>	
820.54	<b>Prêts</b>					<b>5'500'000.00</b>	
820.542	<b>Prêts aux communes et aux ass. intercommunales</b>					<b>5'500'000.00</b>	
820.5420	Prêts aux communes et aux ass. intercommunales					5'500'000.00	
820.64	<b>Remboursement de prêt</b>		<b>69'706.53</b>				
820.642	<b>Remb. de prêt communes et ass. intercommunales</b>		<b>69'706.53</b>				
820.6420	Remb. de prêt communes et associations intercommunales		69'706.53				
84	<b>TOURISME</b>					<b>120'000.00</b>	
840	<b>TOURISME</b>					<b>120'000.00</b>	
840.50	<b>Immobilisations corporelles</b>					<b>120'000.00</b>	
840.504	<b>Bâtiments</b>					<b>120'000.00</b>	
840.5040	Bâtiments					120'000.00	
87	<b>COMBUSTIBLES ET ENERGIE</b>	<b>6'428'963.00</b>	<b>100'000.00</b>	<b>7'458'000</b>	<b>100'000</b>	<b>5'618'063.70</b>	<b>100'000.00</b>

## Commune de Val de Bagnes - Comptes d'investissement

Brochure des Comptes - Investissements  
Commune de Val de Bagnes

Libellé	Comptes 2025		Budgets 2025		Comptes 2024	
	Charges	Produits	Charges	Produits	Charges	Produits
871 ELECTRICITÉ	2'728'963.00	100'000.00	3'758'000	100'000	1'618'063.70	100'000.00
8710 SERVICES GÉNÉRAUX - SIB	2'000'000.00	100'000.00	3'000'000	100'000	1'000'000.00	100'000.00
8710.54 Prêts	2'000'000.00		3'000'000		1'000'000.00	
8710.540 Entreprises publiques	2'000'000.00		3'000'000		1'000'000.00	
8710.5440 Prêts aux entreprises publiques	2'000'000.00		3'000'000		1'000'000.00	
8710.64 Remboursement de prêt		100'000.00		100'000		100'000.00
8710.644 Remb. de prêt aux entreprises publiques		100'000.00		100'000		100'000.00
8710.6440 Remb. de prêt aux entreprises publiques		100'000.00		100'000		100'000.00
8711 ELECTRICITÉ	679'963.00		758'000		618'063.70	
8711.50 Immobilisations corporelles	679'963.00		758'000		618'063.70	
8711.506 Biens meubles	679'963.00		758'000		618'063.70	
8711.5060 Biens mobiliers	679'963.00		758'000		618'063.70	
8713 ENERGIES - SIB	49'000.00					
8713.54 Prêts	49'000.00					
8713.540 Entreprises publiques	49'000.00					
8713.5440 Prêts aux entreprises publiques	49'000.00					
873 CHAUFFAGE À DISTANCE	3'700'000.00		3'700'000		4'000'000.00	
873.54 Prêts	3'700'000.00		3'700'000		4'000'000.00	
873.540 Entreprises publiques	3'700'000.00		3'700'000		4'000'000.00	
873.5440 Prêts aux entreprises publiques	3'700'000.00		3'700'000		4'000'000.00	





# BILAN

Bilan Final 152

---

Indicateurs financiers 153 - 156

---

## BILAN au 31 décembre 2025

Actifs	31.12.2025	31.12.2024	Passifs	31.12.2025	31.12.2024
<b>PATRIMOINE FINANCIER</b>	<b>265'681'354.05</b>	<b>225'993'299.89</b>	<b>CAPITAUX DE TIERS</b>	<b>185'741'057.90</b>	<b>165'883'009.95</b>
<b>100. Disponibilités et placements à courts terme</b>	<b>38'024'135.42</b>	<b>32'598'529.89</b>	<b>200. Engagements courants</b>	<b>111'981'801.63</b>	<b>81'328'739.55</b>
1000 Caisses	39'510.96	59'570.65	2000 Engag.courants provenant de livr. et prestations des tiers	89'800'381.19	59'796'719.09
1001 Comptes postaux	13'614'022.03	16'018'023.51	2001 Comptes courants avec des tiers	714'876.38	
1002 Banques	24'370'602.43	16'520'935.73	2005 Comptes courants internes	21'206'324.53	21'292'154.72
<b>101. Créances</b>	<b>-13'093'821.60</b>	<b>-16'856'221.40</b>	2006 Dépôts et cautions	260'219.53	239'865.74
1010 Créances résultant de livraisons et prestations de tiers	51'279'354.39	50'094'730.99	<b>204. Passifs de régularisation</b>	<b>54'362'774.24</b>	<b>47'625'920.28</b>
1011 Comptes courants avec des tiers	13'075'411.09	13'046'850.46	2041 Passifs de régularisation - Charges de biens et services	10'663'527.66	8'084'749.10
1012 Créances fiscales	-140'074'902.35	-128'093'328.60	2046 Passifs de régularisation - investissements	43'699'246.58	39'541'171.18
1015 Comptes courants internes	62'353'590.15	47'713'901.69	<b>205. Provision à court terme</b>	<b>1'020'000.00</b>	<b>1'020'000.00</b>
1019 Autres créances	272'725.12	381'624.06	2059 Autres provisions à court terme	1'020'000.00	1'020'000.00
<b>102. Placements financiers à court terme</b>	<b>25'105'083.32</b>	<b>15'093'369.79</b>	<b>206. Engagements financiers à long terme</b>	<b>2'959'510.00</b>	<b>3'195'510.00</b>
1022 Placements à intérêts	25'105'083.32	15'093'369.79	2064 Emprunts garantis par reconnaissances de dettes	139'510.00	139'510.00
<b>104. Actifs de régularisation</b>	<b>161'493'032.85</b>	<b>138'358'788.97</b>	2069 Autres engagements financiers à long terme	2'820'000.00	3'056'000.00
1041 Actifs de régularisation - charges de biens et services	8'038'518.80	4'216'041.17	<b>208. Provisions à long terme</b>	<b>7'614'812.20</b>	<b>19'012'032.72</b>
1042 Actifs de régularisation -impôts	152'814'514.05	132'551'939.80	2085 Provisions à long terme pour d'autres activités d'exploitation	6'914'812.20	18'312'032.72
1046 Actifs de régularisation -investissements	640'000.00	1'590'808.00	2088 Provisions à long terme du compte des investissements	700'000.00	700'000.00
<b>106. Stock, fournitureset travaux en cours</b>	<b>26'041.52</b>	<b>32'398.10</b>	<b>209. Engag. envers les fin. spéciaux et fonds capitaux de tiers</b>	<b>7'802'159.83</b>	<b>13'700'807.40</b>
1060 Articles de commerce	26'041.52	32'398.10	2090 Engagements envers les fin. spéciaux de capitaux de tiers	7'516'433.84	13'435'751.34
<b>107. Placements financiers</b>	<b>41'124'881.54</b>	<b>43'764'433.54</b>	2091 Engagements envers les fonds de capitaux de tiers	285'725.99	265'056.06
1070 Actions et parts sociales	18'869'257.54	18'869'257.54	<b>108. Immobilisations corporelles PF</b>	<b>13'002'001.00</b>	<b>13'002'001.00</b>
1071 Placements à intérêts	22'255'624.00	24'895'176.00	1080 Terrains PF	11'922'001.00	11'922'001.00
<b>108. Immobilisations corporelles PF</b>	<b>13'002'001.00</b>	<b>13'002'001.00</b>	1084 Bâtements PF	1'080'000.00	1'080'000.00
<b>PATRIMOINE ADMINISTRATIF</b>	<b>344'485'484.99</b>	<b>355'774'784.17</b>	<b>CAPITAUX PROPRES</b>	<b>424'425'781.14</b>	<b>415'885'074.11</b>
<b>140. Immobilisations corporelles PA</b>	<b>305'693'062.39</b>	<b>298'419'138.04</b>	<b>290. financements spéciaux, engagements et avances</b>	<b>14'172'256.43</b>	<b>15'343'479.32</b>
1400 Terrains PA	35'648'462.40	35'174'182.05	2900 Financements spéciaux enregistrés comme capitaux propres	14'172'256.43	15'343'479.32
1401 Routes et voies de communication PA	68'090'800.00	66'532'300.00	<b>291.Fonds enregistrés sous capital propre</b>	<b>6'286'482.13</b>	<b>5'734'382.36</b>
1403 Autres ouvrages de génie civil	81'922'600.03	85'682'200.03	2910 Fonds enregistrés sous capital propre	6'286'482.13	5'734'382.36
1404 Terrains bâtis	116'082'300.00	106'381'456.00	<b>294. Réserves</b>	<b>45'000'000.00</b>	<b>45'000'000.00</b>
1406 Biens mobiliers PA	3'908'599.97	4'567'899.97	2940 Réserve de politique budgétaire	45'000'000.00	45'000'000.00
1409 Autres immobilisations corporelles	40'299.99	81'099.99	<b>299. Excédent/découvert au bilan</b>	<b>358'967'042.58</b>	<b>349'807'212.43</b>
<b>142. Immobilisations incorporelles</b>	<b>2'570'499.99</b>	<b>2'337'099.99</b>	2999 Résultats cumulés des années précédentes	349'807'212.43	328'275'749.78
1420 Logiciels	473'800.00	158'500.00	<b>Résultat de l'exercice</b>	<b>9'159'830.15</b>	<b>21'531'462.65</b>
1429 Autres immobilisations incorporelles	2'096'699.99	2'178'599.99			
<b>144. Prêts</b>	<b>24'049'477.36</b>	<b>42'583'402.89</b>			
1442 Prêts aux communes et aux ass. Intercommunales	5'496'293.47	5'550'000.00			
1444 Prêts aux entreprises publiques	17'552'082.89	36'843'082.89			
1445 Prêts aux entreprises privées	69'000.00	152'000.00			
1446 Prêts aux organisations privées	900'000.00	0.00			
1447 Prêts aux ménages	32'101.00	38'320.00			
<b>145. Participations, capital social</b>	<b>2'901'145.25</b>	<b>2'931'143.25</b>			
1454 Participations aux entreprises publiques	2'901'145.25	2'931'143.25			
<b>146. Subventions d'investissements</b>	<b>9'271'300.00</b>	<b>9'504'000.00</b>			
1462 Subventions d'investissements aux communes	475'100.00	379'000.00			
1463 Subventions aux ass. Sociales publiques	113'400.00	126'000.00			
1464 Subventions d'investissements aux entreprises publiques	5'424'800.00	6'027'900.00			
1465 Subventions d'investissements aux entreprises privées	2'809'900.00	2'473'000.00			
1466 Subv. d'inv. aux organisations privées à but non lucratif	448'100.00	498'100.00			
<b>Total actifs</b>	<b>610'166'839.04</b>	<b>581'768'084.06</b>	<b>Total passifs</b>	<b>610'166'839.04</b>	<b>581'768'084.06</b>

		2025	2024	Moyenne
<b>1. Taux d'endettement net (I1)</b>				
Dettes nettes I	CHF	-79'940'296.15	-60'110'289.94	-70'025'293.05
Revenus fiscaux	CHF	134'995'149.81	112'585'982.52	123'790'566.17
		-59.22%	-53.39%	-56.57%

**Valeurs indicatives**

< 100%	bon
100% - 150%	suffisant
> 150%	mauvais

<b>Degré d'autofinancement (I2)</b>				
Autofinancement	CHF	54'678'954.71	50'018'453.04	52'348'703.88
investissements nets	CHF	40'747'596.07	49'189'675.01	44'968'635.54
		134.19%	101.68%	116.41%

**Valeurs indicatives**

> 100%	haute conjoncture
80 - 100%	cas normal
50 - 80%	récession

		2025	2024	Moyenne
<b>3. Part des charges d'intérêts (I3)</b>				
Charges d'intérêts nets	CHF	-1'801'095.90	-2'808'389.67	-2'304'742.79
Revenus courants	CHF	196'814'412.16	178'084'807.21	187'449'609.69
		-0.92%	-1.58%	-1.23%

**Valeurs indicatives**

0% – 4%	bon
4% – 9%	suffisant
> 9%	mauvais

<b>4. Dette brute par rapport aux revenus (I4)</b>				
Dette brute	CHF	114'775'355.10	84'524'249.55	99'649'802.33
Revenus courants	CHF	196'814'412.16	178'084'807.21	187'449'609.69
		58.32%	47.46%	53.16%

**Valeurs indicatives**

< 50%	très bon
50% – 100%	bon
100% – 150%	moyen
150% – 200%	mauvais
> 200%	critique

		2025	2024	Moyenne
<b>5. Proportion des investissements [I5]</b>				
Investissements bruts	CHF	41'763'096.50	52'943'558.95	47'353'327.73
Dépenses totales	CHF	174'258'348.00	177'131'700.99	175'695'024.50
		23.97%	29.89%	26.95%

**Valeurs indicatives**

< 10%	eff. d'inv. faible
10% – 20%	eff. d'inv. moyen
20% – 30%	eff. d'inv. élevé
> 30%	eff. d'inv. très élevé

<b>6. Part du service de la dette [I6]</b>				
Service de la dette	CHF	50'235'799.35	23'803'507.79	37'019'653.57
Revenus courants	CHF	196'814'412.16	178'084'807.21	187'449'609.69
		25.52%	13.37%	19.75%

**Valeurs indicatives**

< 5%	charge faible
5% – 15%	charge acceptable
> 15%	charge forte

		2025	2024	Moyenne
<b>7. Dette nette 1 par habitant (I7)</b>				
Dette nette I	CHF	-79'940'296.15	-60'110'289.94	-70'025'293.05
Population résidente permanente	CHF	10'907	10'814	10'861
		-7'329	-5'559	-6'448


**Valeurs indicatives**

< 0 CHF	patrimoine net
0 – 1'000 CHF	endettement faible
1'001 – 2'500 CHF	endettement moyen
2'501 – 5'000 CH	endettement important
> 5'000 CHF	endettement très important

<b>8. Taux d'autofinancement (I8)</b>				
Autofinancement	CHF	54'678'954.71	50'018'453.04	52'348'703.88
Revenus courants	CHF	196'814'412.16	178'084'807.21	187'449'609.69
		27.78%	28.09%	27.93%

**Valeurs indicatives**

> 20%	bon
10% – 20%	moyen
< 10%	mauvais



# ANNEXES

Annexe des comptes

158 - 189

Rapport de l'organe de révision

191 - 192

# Principes pour la présentation et la tenue du compte de la commune de Val de Bagnes et notes aux états financiers

---

## 1. Base légale

---

L'établissement du compte de la commune de Val de Bagnes se fonde sur la loi sur les communes (LCo) du 5 février 2004 ainsi que de l'ordonnance sur la gestion financière des communes (OGFCo).

## 2. Principes MCH2 appliqués et divergences

---

Les comptes sont établis conformément au modèle comptable harmonisé pour les cantons et les communes (MCH2) publié le 25 janvier 2008 par la Conférence des directrices et directeurs cantonaux des finances et aux recommandations du Conseil suisse de présentation des comptes publics (SRS-CSPCP). Ces recommandations constituent des normes minimales que toutes les collectivités publiques sont tenues de respecter. En fonction de la recommandation, le MCH2 permet des options différentes quant à la méthode de comptabilisation et de présentation.

La commune de Val de Bagnes se positionne de la manière suivante face à certaines recommandations (RE) avec des choix et des divergences spécifiées ci-après :

### RE 02 Principes comptables

- Les explications sur les principaux comptes du compte de résultats et du compte des investissements figurent dans le message introductif de la brochure des comptes.

### RE 05 Actifs et passifs de régularisation

- La valeur seuil définie à partir de laquelle les opérations de régularisation sont faites est fixée à CHF 30'000.-

### RE 06 Réévaluations (corrections de valeur)

- Le patrimoine financier est réévalué si une diminution durable de la valeur est prévisible.

### RE 07 Recettes fiscales

- Les recettes fiscales sont comptabilisées selon le principe de la délimitation des impôts.

### RE 08 Financements spéciaux et préfinancements

- Les préfinancements ne sont pas autorisés.
- Le solde réalisé par une tâche faisant l'objet d'un financement spécial est transféré au bilan par les comptes 35 ou 45.

### RE 09 Provisions et engagements conditionnels

- La valeur seuil définie à partir de laquelle les opérations de provisions sont faites est fixée à CHF. 50'000.-

#### RE 10 Compte des investissements

- L'activation des investissements se fait selon l'Option 1, c'est-à-dire une activation de l'investissement net au bilan.

#### RE 12 Immobilisations et comptabilité des immobilisations

- La limite d'activation des investissements propres est fixée à CHF 50'000.- par objet ou par projet.
- L'amortissement a lieu dès le début des travaux.
- Le taux d'amortissement est appliqué sur la valeur comptable au bilan au 01.01 augmenté de l'investissement net de l'exercice en cours.
- La méthode de l'amortissement dégressif est appliquée.
- Les amortissements supplémentaires ne sont pas autorisés.
- Les terrains morcelés des autres travaux de génie-civil, des bâtiments peuvent être enregistrés dans le compte spécifique des terrains du patrimoine administratif.

#### RE 13 Vision consolidée

- Le tableau des participations doit au minimum figurer dans l'annexe aux comptes.

#### RE 14 Tableau des flux de trésorerie

- Le tableau des flux de trésorerie simplifié est élaboré sur la base du tableau de financement actualisé du MCH1.

#### RE 17 Objectifs et instruments de politique budgétaire

- Une réserve de politique budgétaire assimilable à une réserve conjoncturelle ou d'équilibrage peut être constituée. Les prélèvements ou attributions à cette réserve doivent être comptabilisés aux titres de charges ou revenus extraordinaires.
- Le postfinancement de la réserve de politique budgétaire n'est pas autorisé.

#### RE 18 Indicateurs financiers

- Les indicateurs de 1ère et 2ème priorités, recommandés par la conférence des directrices et directeurs cantonaux des finances, sont présentés dans le message introductif. Les définitions et mode de calcul se trouvent dans le manuel "modèle comptable harmonisé pour les cantons et les communes" dans l'annexe C.

#### RE 19 Procédure lors du passage au MCH2 (2021)

- Le patrimoine financier est inscrit à sa valeur comptable.
- Les provisions et les comptes de régularisation ont été réévalués.
- La réévaluation du patrimoine administratif n'est pas autorisée.
- Les terrains parcellisés des autres travaux de génie-civil (compte bilan 1403) et des bâtiments (compte bilan 1404) sont enregistrés dans le compte spécifique des terrains du patrimoine administratif (compte bilan 1400).

### 3. Principes de la gestion financière

---

La gestion financière se conforme aux exigences de la légalité, de l'équilibre budgétaire à terme, de l'emploi économe des fonds, de l'urgence, de la rentabilité, de la causalité, de l'indemnisation des avantages, de la non-affectation des impôts généraux, de la gestion axée sur les résultats, du paiement par l'utilisateur et de la transparence financière.

### 4. Principes de tenue des comptes

---

La tenue des comptes est un enregistrement chronologique et systématique des transactions effectuées avec l'extérieur et des imputations internes. La tenue des comptes est régie par les principes de l'annualité, de la spécialité, et de l'exhaustivité.

### 5. Principes de présentation des comptes

---

La présentation des comptes doit fournir une image de la situation financière qui corresponde à l'état effectif de la fortune, des finances et des revenus.

La présentation des comptes repose sur les principes de la comparabilité, du produit brut, de la comptabilité d'exercice, de la continuité, de l'importance, de la clarté, de la fiabilité, de la permanence des méthodes comptables et de l'échéance.

### 6. Principes d'évaluation du bilan

---

#### 6.1. Actif

##### 6.1.1. Patrimoine financier (PF)

---

Le patrimoine financier est inscrit au bilan à sa valeur comptable. Il est amorti si des pertes ou des moins-values sont enregistrées. En cas d'acquisition d'immobilisation gratuitement, celle-ci doit être évaluée à sa valeur vénale.

Tous les nouveaux éléments du patrimoine financier sont évalués conformément aux principes d'évaluation ci-dessous.

##### Disponibilités et placements à court terme (compte bilan 100)

---

Les disponibilités et les placements à court terme comprennent les fonds en caisse, les avoirs postaux et bancaires, les soldes des cartes de débit et de crédit et les placements à court terme sur le marché monétaire (moins de 90 jours). Ils sont évalués à leur valeur d'acquisition, valeur nominale, ou, si inférieure, à leur valeur vénale.

#### Créances (compte bilan 101)

---

Les créances à court terme comprennent toutes les créances facturées envers des tiers et impayées.

Une provision générale pour créances douteuses est comptabilisée chaque année au 31 décembre.

En outre, des correctifs d'actifs spécifiques (ducroire) sont enregistrés pour les créances fiscales.

#### Placements financiers à court terme (compte bilan 102)

---

Les placements financiers à court terme sont des actifs monétaires (prêts à court terme, placements à intérêts, dépôts à terme, etc.), qui sont généralement détenus dans le but de faire coïncider les flux de liquidités pouvant générer un rendement. Les échéances varient de 90 jours à un an. Les placements financiers à court terme sont évalués à leur valeur d'acquisition, valeur nominale, ou, si inférieure, à leur valeur vénale.

#### Actifs de régularisation (compte bilan 104)

---

Les actifs de régularisation ont pour but de fournir les chiffres selon la méthode de la comptabilité d'exercice. Les charges, revenus, recettes et dépenses sont comptabilisés dans l'exercice au cours duquel l'engagement a eu lieu. Les comptes d'actifs de régularisation sont évalués à leur valeur nominale. La valeur seuil pour l'enregistrement d'un actif de régularisation est fixée à CHF 30'000.-

#### Marchandises, fournitures (compte bilan 106)

---

Les articles de commerce et les matières premières et auxiliaires, sont évalués au prix coûtant ou au prix du marché si celui-ci est inférieur.

#### Placements financiers à long terme (compte bilan 107)

---

Les placements financiers à long terme ont une durée supérieure à un an. Ils sont classés dans le patrimoine financier, étant donné qu'ils ne servent pas directement à l'exécution des tâches publiques. Les actions, parts sociales, placements à intérêts (obligations, prêts) et créances à long terme sont comptabilisés à leur juste valeur ou à leur valeur nominale. La distinction de la rubrique au bilan entre le long et le court terme n'est pas adaptée en cours de période du placement.

#### Immobilisations corporelles du patrimoine financier (compte bilan 108)

---

Les immobilisations corporelles détenues au patrimoine financier ne sont pas utilisées directement pour l'exécution des tâches publiques. Les immobilisations du patrimoine financier dans le bilan au coût d'acquisition ou de construction.

#### Créances envers les financements spéciaux et fonds des capitaux de tiers (compte bilan 109)

---

Les créances résultant de financements spéciaux et fonds des capitaux de tiers sont comptabilisées à l'actif du bilan et les opérations de comptabilisation ont un effet sur le compte de résultats.

### 6.1.2. Patrimoine administratif (PA)

---

Les valeurs du patrimoine administratif comprennent les éléments qui servent à l'exécution des tâches publiques et qui découlent du compte des investissements. Le montant du seuil d'activation des investissements propres est fixé à CHF 50'000.- par objet ou par projet.

#### Immobilisations corporelles (compte bilan 1400)

---

Les immobilisations du patrimoine administratif sont inscrites au bilan au coût d'acquisition ou de production. Les immobilisations corporelles détenues au patrimoine administratif qui font l'objet d'une dépréciation du fait de leur utilisation sont amorties par catégorie à leur valeur résiduelle au 31.12.

##### *Liste des taux d'amortissements planifiés appliqués :*

Terrains : 0% (compte bilan 1400)

Routes et voies de communication : 7% (compte bilan 1401)

Aménagement des cours d'eau : 7% (compte bilan 1402)

Autres travaux de génie-civil : 7% (compte bilan 1403)

Bâtiments : 8% (compte bilan 1404)

Forêts : 0% (compte bilan 1405)

Biens meubles : 35% (compte bilan 1406)

Autres immobilisations corporelles : 50% (compte bilan 1409)

#### Immobilisations incorporelles (compte bilan 142)

---

Les immobilisations incorporelles comprennent les logiciels, les licences, les droits d'utilisation et les autres immobilisations incorporelles. Le taux d'amortissement planifié est de 50%.

#### Prêts (compte bilan 144)

---

Les prêts sont généralement comptabilisés à leur valeur nominale. Si une diminution durable de la valeur est prévisible, une réévaluation de la valeur doit être effectuée.

#### Participations, capital social (compte bilan 145)

---

Les participations et capital social sont des parts dans le capital d'autres sociétés, établissements et institutions détenues en vue d'un investissement permanent. Ils sont comptabilisés au maximum à leur valeur d'acquisition. Si une diminution durable de la valeur est prévisible, une réévaluation de la valeur doit être effectuée.

#### Subventions d'investissement (compte bilan 146)

---

Les subventions d'investissement sont des prestations en argent qui sont utilisées par le bénéficiaire de ces subventions pour acquérir des actifs durables à caractère d'investissement. Le taux d'amortissement planifié est de 10%.

## **6.2. Passif**

### **6.2.1. Capitaux de tiers**

---

#### Engagements courants (compte bilan 200)

---

Les engagements courants sont des dettes monétaires qui doivent généralement être remboursées dans les douze mois qui suivent la clôture. Ces engagements sont comptabilisés à leur valeur nominale.

#### Engagements financiers à court terme (compte bilan 201)

---

Les engagements financiers à court terme sont des dettes résultant d'opérations de financement d'une durée inférieure ou égale à un an. Ces engagements sont comptabilisés à la valeur nominale.

#### Passifs de régularisation (compte bilan 204)

---

Les passifs de régularisation ont pour but de fournir les chiffres selon la méthode de la comptabilité d'exercice. Les charges, revenus, recettes et dépenses sont comptabilisés dans l'exercice au cours duquel l'engagement a eu lieu. Les comptes de passifs de régularisation sont évalués à leur valeur nominale. La valeur seuil pour l'enregistrement d'un passif de régularisation est fixée à CHF 30'000.-

#### Provisions à court terme (compte bilan 205)

---

Des provisions sont comptabilisées pour les engagements fondés sur un événement survenu dans le passé (avant la date de clôture des comptes), dont le montant et/ou l'échéance sont incertains, mais peuvent être estimés. Une provision est classée à court terme si la sortie de fonds est probable dans un délai d'un an à compter de la date de clôture. Les provisions sont réévaluées chaque année au 31 décembre. La valeur seuil pour l'enregistrement d'une provision à court terme est fixée à CHF 50'000.-

#### Engagements financiers à long terme (compte bilan 206)

---

Les engagements financiers à long terme sont des passifs liés à des opérations de financement qui doivent généralement être remboursées plus de douze mois après la date de clôture du bilan. Ils sont comptabilisés à la valeur nominale. La distinction de la rubrique au bilan entre le long et le court terme n'est pas adaptée en cours de période de l'engagement.

#### Provisions à long terme (compte bilan 208)

---

Des provisions sont comptabilisées pour les engagements fondés sur un événement survenu dans le passé (avant la date de clôture des comptes), dont le montant et/ou l'échéance sont incertains, mais qui peuvent être estimés. Une provision est classée à long terme si la sortie de fonds est probable dans un délai de plus de douze mois à compter de la date de clôture. Les provisions font l'objet d'une réévaluation chaque année au 31 décembre. La valeur seuil pour l'enregistrement d'une provision à long terme est fixée à CHF 50'000.-

#### Engagements envers les financements spéciaux et fonds des capitaux de tiers (compte bilan 209)

---

Un financement spécial est utilisé pour affecter des moyens en vue de l'exécution des tâches publiques. Un financement spécial est inscrit dans les capitaux de tiers si la base juridique ne peut être modifiée ou si la base légale repose sur le droit de rang supérieur. Ils figurent au passif du bilan et les opérations de comptabilisation ont un effet sur le compte de résultats.

## 6.2.2. Capital propre

---

#### Fonds et financements spéciaux enregistrés sous capital propre (compte bilan 290 et 291)

---

Un financement spécial est utilisé pour affecter des moyens en vue de l'exécution des tâches publiques. Un financement spécial est inscrit dans le capital propre si la base juridique peut être modifiée ou si la base légale repose sur le droit de rang supérieur, mais laisse une marge de manœuvre considérable à la collectivité publique. Ils figurent au passif du bilan et les opérations de comptabilisation ont un effet sur le compte de résultats. Les avances sur les financements spéciaux classés dans le capital propre sont inscrites en négatif dans les fonds propres. Ils sont remboursables dans un délai de 8 ans à compter de leur première inscription au bilan par de futurs excédents de revenus réalisés par la tâche concernée.

#### Réserves de politique budgétaire (compte bilan 294)

---

Les réserves de politique budgétaire sont des réserves qui peuvent être utilisées pour couvrir des déficits futurs du compte de résultats. Le postfinancement des réserves de politique budgétaire n'est pas autorisé.

**Réserve liée à la réévaluation du patrimoine financier (compte bilan 296)**

Le résultat positif de la réévaluation doit être inscrit au bilan dans la réserve liée au retraitement du patrimoine financier. Cette réserve, inscrite dans le bilan dans les fonds propres, ne peut être dissoute qu'en cas de perte de valeur durable ou de vente du patrimoine financier. Le postfinancement de la réserve liée à la réévaluation du patrimoine financier n'est pas autorisé.

**Excédent ou découvert du bilan (compte bilan 299)**

Le solde provient des excédents et des déficits cumulés du compte de résultats. En cas de découvert, le poste reste au passif mais avec un signe négatif. Il doit être amorti dans un délai maximum de 4 ans à partir de sa première inscription au bilan.

## 7. Notes aux états financiers

### 7.1. Etat du capital propre

en francs suisses		Solde au 01.01 CHF	Attributions CHF	Prélèvements CHF	Solde au 31.12 CHF
<b>29</b>	<b>Capital propre</b>	<b>415'885'074</b>	<b>11'529'400</b>	<b>2'988'693</b>	<b>424'425'781</b>
290	Engagements et avances sur financements spéciaux classés dans le capital propre	15'343'479	480'014	1'651'237	14'172'256
291	Fonds classés dans le capital propre	5'734'382	1'889'555	1'337'455	6'286'482
294	Réserves de politique budgétaire	45'000'000	-		45'000'000
296	Réserve liée au retraitement du patrimoine financier				-
299	Excédent du bilan	349'807'212	9'159'830		358'967'042

## 7.2. Tableau des provisions

## 205 Provisions à court terme

Compte	Dénomination	Solde au 01.01.	Création Augmentation	Dissolution Réduction	Solde au 31.12.
2059.01	Ducroire sur débiteurs	1'020'000			1'020'000
					-
					-

## 208 Provisions à long terme

Compte	Dénomination	Solde au 01.01.	Création Augmentation	Dissolution Réduction	Solde au 31.12.
2085.98	Provisions SIB - services autofinancés	14'841'000		11'574'500	3'266'500
2085.98	Provisions SIB - adaptation tarifs électriques	-			-
2085.98	Provisions SIB - fonds régulation timbre	-			-
2085.98	Provisions SIB - fonds des énergies renouvelables	1'000'129		33'444	966'684
2085.98	Provisions SIB - fonds pour la rénovation	2'470'904	2'000'000	1'789'276	2'681'628
	<b>Provisions SIB</b>	<b>18'312'033</b>	<b>2'000'000</b>	<b>13'397'221</b>	<b>6'914'812</b>
2088.01	Engagements - route vallée	700'000			700'000
					-

<b>Total provisions à court terme</b>	1'020'000	-	-	1'020'000
<b>Total provisions à long terme</b>	19'012'033	2'000'000	13'397'221	7'614'812
<b>Total des provisions</b>	<b>20'032'033</b>	<b>2'000'000</b>	<b>13'397'221</b>	<b>8'634'812</b>

## 7.3. Tableau des immobilisations

Compte No	Intitulé	Solde au 01.01	Dépenses	Recettes	Solde au 31.12	Amortissements	Situation après amortissements	Amortissements minimum obligatoires	Contrôle
<b>Comptes ordinaires</b>									
1400	Terrains	35'174'182	487'790	13'510	35'648'462		35'648'462	0%	0.00%
1401	Routes / voies de communication	66'532'300	6'683'899		73'216'199	5'125'399	68'090'800	7%	7.00%
1403	Autres travaux de génie-civil	85'682'200	2'996'634	588'684	88'090'150	6'167'550	81'922'600	7%	7.00%
1404	Bâtiments du PA	106'381'456	19'804'819	11'400	126'174'875	10'092'575	116'082'300	8%	8.00%
1406	Biens meubles du PA	4'567'900	1'437'436		6'005'336	2'096'736	3'908'600	35%	34.91%
1409	Autres immobilisations corporelles	81'100	-389		80'711	40'411	40'300	50%	50.07%
1420	Logiciel du PA	158'500	789'274		947'774	473'974	473'800	50%	50.01%
1429	Autres immobilisations incorporelles	2'178'600	1'977'480		4'156'080	2'059'380	2'096'700	50%	49.55%
1442	Prêts aux commune et aux ass. Intercommunales	5'550'000	16'000	69'707	5'496'293		5'496'293		
1444	Prêts aux entreprises publiques	36'843'083	5'749'000	240'000	42'352'083	24'800'000	17'552'083	Selon risque	58.56%
1445	Prêts aux entreprises privées	152'000		83'000	69'000		69'000		
1446	Prêts aux organisations privées à but non lucratif		900'000		900'000		900'000		
1447	Prêts aux ménages	38'320	2'981	9'200	32'101		32'101		
1454	Participations aux entreprises publiques	2'931'143	120'000		3'051'143	149'998	2'901'145	Selon risque	4.92%
1462	Subventions d'investissement aux communes	379'000	149'000		528'000	52'900	475'100	10%	10.02%
1463	Subventions d'investissement aux ass. sociales pub.	126'000			126'000	12'600	113'400	10%	10.00%
1464	Subventions d'investissement aux entreprises publiques	6'027'900	-283		6'027'617	602'817	5'424'800	10%	10.00%
1465	Subventions d'investissement aux entreprises privées	2'473'000	649'455		3'122'455	312'555	2'809'900	10%	10.01%
1466	Subventions d'inv. aux org. privées à but non lucratif	498'100			498'100	50'000	448'100	10%	10.04%
<b>Total comptes ordinaires</b>		<b>355'774'784</b>	<b>41'763'097</b>	<b>1'015'500</b>	<b>396'522'380</b>	<b>52'036'895</b>	<b>344'485'485</b>		

## 7.4. Tableau des participations

Institut de droit public	Nombre déte­nu	Part de la commune en %	Valeur nominale totale	Rendement CHF	Valeur comptable au 01.01	Valeur comptable au 31.12
<b>1. Patrimoine administratif</b>						
<b>Société anonyme</b>						
Altis Groupe SA	100	25	400'000	-	100'000	1
Blueark Entremont SA	660	66	100'000	-	66'000	66'000
Ciges SA	60	10	300'000	-	30'000	100'000
Centre médical Arcades SA	1'000	100	100'000	-	100'000	100'000
GECAL SA	4'250	85	5'000'000	-	1	1
Sateldranse SA	160	80	200'000	-	139'259	139'259
Sedre SA	1'637	82	200'000	-	1'146'320	1'146'320
Sogesa SA	10'002	50	2'000'000		498'560	498'560
Verbier Arts SA	200	100	100'000	-	1	1
Verbier Tourisme SA	48	48	100'000	-	1	1
TéléSion SA	50	5	100'000	-	1	1
Mayen de Bruson Promotion SA	100	100	100'000	-	50'000	50'000
Energie Val de Bagnes SA	800	100	800'000	-	800'000	800'000
<b>Fondation</b>						
Fondation du centre culturel de Verbier		n.a	n.a		-	1
<b>Société coopérative</b>						
Sté coop. Terrains Charençon		100	1'000		1'000	-
<i>Total</i>					2'931'143	2'900'145
<b>2. Patrimoine financier</b>						
<b>Société anonyme</b>						
Forces Motrices de Mauvoisin SA	500	2.50	100'000'000	131'250	3'000'000	3'000'000
FMV SA	61'895	3.10	100'000'000	103'158	444'901	444'901
Téleverbier SA	346'186	24.72	18'900'000		15'238'698	15'238'698
FMMB SA	492	1.64	3'000'000	7'626	131'200	131'200
Autres				18'900	54'459	54'459
<i>Total</i>					18'869'257	18'869'257

## 7.5. Tableau des garanties, cautionnement et hors bilan

en francs suisses	Solde au 01.01	Solde au 31.12	Ecart
<b>Cautionnements hors bilan</b>			
Sateldranse SA	2'000'000	2'000'000	-
Sedre SA	2'000'000	2'000'000	-
SOGESA SA	2'860'000	2'860'000	-
Gecal SA	16'500'000	16'500'000	-
Société de Musique l'Avenir	1'200'000	1'200'000	-
Maison de la Santé, Sembrancher	13'700'000	13'700'000	-
Arche de Noël, Champsec	418'000	418'000	-
Valplantes	200'000	200'000	-
Paroisse de Vollèges	1'200'000	1'200'000	-
Hôtel le Chamois	500'000	500'000	-
<b>Total</b>	<b>40'578'000</b>	<b>40'578'000</b>	

### Engagement conditionnel hors bilan

Dans le cadre des intempéries du torrent du Fregnoley, trois bâtiments propriétés de privés ne pourront plus être exploités à l'avenir. La commune respectivement le canton et les personnes concernés sont parties prenantes pour trouver une solution pérenne. En l'état actuel, il n'est pas possible d'estimer un quelconque montant qui pourrait être mis à charge de la commune.

## 7.6. Autres informations

Néant.

## 7.7 Détail des investissements 012 - 220 - 221 - 029

Compte	Libellé	Comptes 2025		Budget 2025		Comptes 2024	
		Dépenses	Recettes	Dépenses	Recettes	Dépenses	Recettes
<b>012.554</b>	<b>Entreprises publiques</b>	<b>50'000.00</b>					
012.5540.04	Fondation du centre culturel de Verbier	50'000.00					
<b>0220.545</b>	<b>Entreprises privées</b>					<b>92'000.00</b>	
0220.5450.97	Prêt aux entreprises privées (Grand-Combin)					22'000.00	
0220.5450.98	Prêt aux entreprises privées (Le Mazot)					40'000.00	
0220.5450.100	Prêt aux entreprises privées (JH Event)					30'000.00	
<b>0220.554</b>	<b>Entreprises publiques</b>	<b>70'000.00</b>		<b>70'000</b>			
0220.5540.02	Acquisition actions CIGES	70'000.00		70'000			
<b>0220.644</b>	<b>Remb. de prêt aux entreprises publiques</b>		<b>140'000.00</b>		<b>640'000</b>		<b>350'000.00</b>
0220.6440.02	Remboursement de prêt - cabane de Mille		15'000.00		15'000		15'000.00
0220.6440.03	Remboursement de prêt TMR SA		125'000.00		125'000		125'000.00
0220.6440.04	Remboursement de prêt EVB SA						210'000.00
0220.6440.06	Remboursement de prêt CIGES				500'000		
<b>0220.645</b>	<b>Remb. de prêt aux entreprises privées</b>		<b>83'000.00</b>		<b>15'000</b>		<b>15'000.00</b>
0220.6450.02	Remboursement prêt école Suisse de ski Verbier		15'000.00		15'000		15'000.00
0220.6450.04	Remb. de prêt aux entreprises privées (JH Event)		30'000.00				
0220.6450.97	Remb. de prêt aux entreprises privées (Grand-Combin)		22'000.00				
0220.6450.98	Remb. de prêt aux entreprises privées (Le Mazot)		16'000.00				
<b>0221.506</b>	<b>Biens meubles</b>	<b>603'386.60</b>		<b>692'000</b>		<b>151'559.79</b>	
0221.5060.58	Réseau informatique	530'471.20		557'000		111'559.79	
0221.5060.59	Serveur vidéosurveillance					-50'000.00	
0221.5060.60	Matériel informatique	72'915.40		135'000		90'000.00	
<b>0221.520</b>	<b>Logiciel</b>	<b>669'274.45</b>		<b>630'000</b>		<b>119'666.65</b>	

Compte	Libellé	Comptes 2025		Budget 2025		Comptes 2024	
		Dépenses	Recettes	Dépenses	Recettes	Dépenses	Recettes
0221.5200.04	Sécurité informatique	669'274.45		630'000		124'670.35	
0221.5200.05	Changement système informatique					-5'003.70	
<b>029.503</b>	<b>Autres travaux de génie civil</b>	<b>6'524.65</b>				<b>120'000.00</b>	
029.5030.21	Jardins du souvenir et cimetières	6'524.65				120'000.00	
<b>029.504</b>	<b>Bâtiments</b>	<b>18'235'968.28</b>		<b>23'205'000</b>		<b>13'099'638.41</b>	
029.5040.04	Bâtiment administratif Vollèges - 0220/1	50'936.10		50'000			
029.5040.05	Maison de la Santé MS4 Sembrancher	3'455'000.00		3'455'000			
029.5040.09	Nouveau bâtiment administratif - 0220/35	1'900'000.00		1'900'000		1'400'000.00	
029.5040.12	Système de clés - 0220/325	80'000.00		80'000		100'000.00	
029.5040.15	Bâtiment TP + Feu - 1500/83	116'163.60		100'000			
029.5040.18	Ecole de Versegères - 212/84	55'000.00		55'000		-718'200.00	
029.5040.19	Ecole de Bruson - 212/85	-3'642.00					
029.5040.20	Ecole de la Comba - Verbier - 212/89	325'000.00		325'000		100'000.00	
029.5040.21	Ecole de Villette - 212/95	145'000.00		145'000			
029.5040.23	Rénovation C.O. Bagnes/Vollèges - 213/73	903'788.90		900'000			
029.5040.26	Maison Gard, Champsec - 3290/222	185'334.55		165'000			
029.5040.28	Abris pour bergers - 3290/5	50'000.00		50'000		40'000.00	
029.5040.29	Cave à fromages - 3290/47					250'000.00	
029.5040.34	Places de jeux - 3410/260	54'034.25		50'000			
029.5040.40	Centre sportif, Verbier - 3411/48	7'477'915.71		13'000'000		3'486'877.71	
029.5040.45	Eglise paroissiale - Le Châble - 350/115	-2'898.90					
029.5040.50	Bâtiment d'exploit. - nouvelle crèche Vo	98'863.47					
029.5040.89	Administration générale	300'000.00		300'000		406'000.00	
029.5040.90	Études (sismiques) et mise aux normes	500'142.50		500'000		352'755.75	
029.5040.99	Place de jeu des Moussaillons	380'000.00		380'000			
029.5040.101	Place de jeu de la Comba					20'489.85	
029.5040.110	Cure du Châble	686'445.70		670'000		120'000.00	
029.5040.112	Salle polyvalente Vollèges					140'000.00	
029.5040.118	Ecole du Levron					170'000.00	
029.5040.119	Hôtel de Mauvoisin	80'000.00		80'000		250'000.00	
029.5040.120	Bâtiment les moussaillons					770'000.00	

Compte	Libellé	Comptes 2025		Budget 2025		Comptes 2024	
		Dépenses	Recettes	Dépenses	Recettes	Dépenses	Recettes
029.5040.121	Bâtiment Perrodin					100'000.00	
029.5040.122	Bâtiment la Concordia					30'000.00	
029.5040.124	Bâtiment Raiffeisen Vollèges					3'365'326.10	
029.5040.125	Bâtiment Ciel et Terre - Sembrancher					2'716'038.50	
029.5040.127	Dépôt des Glariers	170'000.00		170'000			
029.5040.128	Grange Moay	480'000.00		480'000		350.50	
029.5040.129	Crèche de Verbier	52'599.40		50'000			
029.5040.130	Bâtiment Le Bourgeois	100'000.00		100'000			
029.5040.134	Bâtiment projet data Center	200'000.00		200'000			
029.5040.136	Laiterie de Lourtier	396'285.00					
<b>029.506</b>	<b>Biens meubles</b>	<b>80'000.00</b>		<b>80'000</b>		<b>120'000.00</b>	
029.5060.18	Véhicules	80'000.00		80'000		120'000.00	
<b>029.520</b>	<b>Logiciel</b>	<b>120'000.00</b>		<b>120'000</b>		<b>100'000.00</b>	
029.5200.03	Logiciel	120'000.00		120'000		100'000.00	
<b>029.565</b>	<b>Subvention d'investissement entreprises privées</b>	<b>600'000.00</b>		<b>600'000</b>			
029.5650.02	Subvention d'investissement Sateldranse	600'000.00		600'000			
<b>029.631</b>	<b>Cantons et concordats</b>		<b>11'400.00</b>				
029.6310.01	Subventions cantonale		11'400.00				

## 7.8 Détail des investissements 111 - 1500 - 1501 - 161 - 162 - 230

Compte	Libellé	Comptes 2025		Budget 2025		Comptes 2024	
		Dépenses	Recettes	Dépenses	Recettes	Dépenses	Recettes
<b>111.506</b>	<b>Biens meubles</b>	<b>91'191.80</b>		<b>85'000</b>		<b>241'694.90</b>	
111.5060.03	Véhicule de police	91'191.80		85'000			
111.5060.05	Vidéosurveillance					-15'663.00	
111.5060.06	Matériel et signalisation routière					257'357.90	
<b>1500.562</b>	<b>Contribution d'investissement</b>	<b>72'742.84</b>		<b>93'000</b>		<b>165'367.70</b>	
1500.5620.05	Part de Bagnes invest.CSI BVS	72'742.84		93'000		165'367.70	
<b>1501.506</b>	<b>Biens meubles</b>	<b>58'122.95</b>		<b>60'000</b>			
1501.5060.15	Véhicule de police/sécurité	58'122.95		60'000			
<b>161.562</b>	<b>Contribution d'investissement</b>	<b>149'000.00</b>		<b>149'000</b>			
161.5620.08	Participation au stand de tir	149'000.00		149'000			
<b>162.504</b>	<b>Bâtiments</b>					<b>838'200.00</b>	
162.5040.135	Abri PC Versegères					838'200.00	
<b>162.631</b>	<b>Cantons et concordats</b>						<b>838'200.00</b>
162.6310.01	Subventions cantonale						838'200.00
<b>230.547</b>	<b>Ménages privés</b>	<b>2'981.00</b>				<b>4'520.00</b>	
230.5447.02	Prêts d'étude	2'981.00				4'520.00	
<b>230.6</b>	<b>Recettes d'investissement</b>		<b>9'200.00</b>		<b>2'200</b>		<b>18'500.00</b>
<b>230.64</b>	<b>Remboursement de prêt</b>		<b>9'200.00</b>		<b>2'200</b>		<b>18'500.00</b>
<b>230.647</b>	<b>Remb. de prêt aux ménages privés</b>		<b>9'200.00</b>		<b>2'200</b>		<b>18'500.00</b>
230.6470.02	Remb. prêts d'étude		9'200.00		2'200		18'500.00

## 7.9 Détail des investissements 3290 - 3291 - 3292 - 3293 - 3411 - 3420 - 3422 - 350

Compte	Libellé	Comptes 2025		Budget 2025		Comptes 2024	
		Dépenses	Recettes	Dépenses	Recettes	Dépenses	Recettes
<b>3290.504</b>	<b>Bâtiments</b>	<b>700'000.00</b>		<b>700'000</b>			
3290.5040.76	Maison de la Raclette	600'000.00		600'000			
3290.5040.79	Centre culturel (archives-biblio) Etudes	100'000.00		100'000			
<b>3290.506</b>	<b>Biens meubles</b>	<b>50'000.00</b>		<b>50'000</b>		<b>-400.00</b>	
3290.5060.17	Mobilier de rangement des collections	50'000.00		50'000			
3290.5060.18	Véhicules					-400.00	
<b>3290.509</b>	<b>Autres immobilisations corporelles</b>					<b>-11'891.55</b>	
3290.5090.03	Mise en valeur patrimoine bagnard					-11'891.55	
<b>3291.504</b>	<b>Bâtiments</b>	<b>800'000.00</b>		<b>800'000</b>			
3291.5040.107	Gradins Périn	800'000.00		800'000			
<b>3292.504</b>	<b>Bâtiments</b>	<b>115'957.95</b>		<b>110'000</b>		<b>60'000.00</b>	
3292.5040.62	Aménagements salle St-Marc	65'957.95		60'000		60'000.00	
3292.5040.131	ESM modification éclairage extérieur LED	50'000.00		50'000			
<b>3293.504</b>	<b>Bâtiments</b>	<b>67'815.95</b>		<b>67'000</b>			
3293.5040.72	Salle des Combins	67'815.95		67'000			
<b>3411.506</b>	<b>Biens meubles</b>					<b>215'000.00</b>	
3411.5060.51	Equipements et installations (grimpe) centre sportif					215'000.00	
<b>3420.504</b>	<b>Bâtiments</b>	<b>50'000.00</b>		<b>50'000</b>			
3420.5040.132	Tondeuses et accessoires pour terrains St-Marc	50'000.00		50'000			
<b>3420.506</b>	<b>Biens meubles</b>	<b>13'370.08</b>		<b>200'000</b>		<b>135'282.30</b>	
3420.5060.22	Eclairage de Noël Verbier et Vallée	25'105.21		200'000		5'282.30	

Compte	Libellé	Comptes 2025		Budget 2025		Comptes 2024	
		Dépenses	Recettes	Dépenses	Recettes	Dépenses	Recettes
3420.5060.55	Padel tennis sur les terrains Besson					130'000.00	
3420.5060.63	Sonorisation rues Médran et La Poste Verbier	-11'735.13					
<b>3420.529</b>	<b>Autres immobilisations incorporelles</b>					<b>-50'000.00</b>	
3420.5290.06	Cartes - sentiers					-50'000.00	
<b>3422.501</b>	<b>Routes/voies de communication</b>	<b>104'959.90</b>		<b>200'000</b>		<b>157'992.54</b>	
3422.5010.07	Aménagements Parcs, jardins et sentiers pédestres	104'959.90		200'000		157'992.54	
<b>3422.506</b>	<b>Biens meubles</b>	<b>136'965.04</b>		<b>140'000</b>		<b>123'864.46</b>	
3422.5060.35	Signalisation pédestre					80'000.00	
3422.5060.54	Véhicules & Outillage	136'965.04		140'000		43'864.46	
<b>350.546</b>	<b>Prêts aux organisations privées à but non lucratif</b>	<b>900'000.00</b>		<b>900'000</b>			
350.5460.01	Prêt à la Paroisse	900'000.00		900'000			

## 7.10 Détail des investissements 490 - 544 - 5450 - 572

Compte	Libellé	Comptes 2025		Budget 2025		Comptes 2024	
		Dépenses	Recettes	Dépenses	Recettes	Dépenses	Recettes
<b>490.506</b>	<b>Biens meubles</b>					<b>18'000.00</b>	
490.5060.27	Maison de la Providence Montagnier	-282.60				18'000.00	
<b>544.506</b>	<b>Biens meubles</b>	<b>80'000.00</b>		<b>80'000</b>			
544.5060.70	Aménagement nurseries	80'000.00		80'000			
<b>5450.506</b>	<b>Biens meubles</b>	<b>60'000.00</b>		<b>60'000</b>		<b>60'000.00</b>	
5450.5060.65	Mobilier cuisine C.O	60'000.00		60'000		60'000.00	
<b>572.542</b>	<b>Prêts aux communes et aux ass. intercommunales</b>	<b>16'000.00</b>		<b>16'000</b>		<b>50'000.00</b>	
572.5442.02	Ass. communale pour le surendettement	16'000.00		16'000		50'000.00	

## 7.11 Détail des investissements 710 - 720 - 730 - 741 - 742 - 7790 - 790

Compte	Libellé	Comptes 2025		Budget 2025		Comptes 2024	
		Dépenses	Recettes	Dépenses	Recettes	Dépenses	Recettes
<b>710.503</b>	<b>Autres travaux de génie civil</b>	<b>63'086.49</b>		<b>2'834'000</b>		<b>2'396'723.80</b>	
710.5030.11	Ouvrages génie civil Bagnes	63'086.49		2'834'000		2'396'723.80	
<b>710.506</b>	<b>Biens meubles</b>	<b>-140'351.39</b>				<b>640'044.74</b>	
710.5060.60	Matériel informatique	-140'351.39				640'044.74	
<b>710.637</b>	<b>Ménages privées</b>		<b>-345'494.46</b>				<b>295'726.91</b>
710.6370.01	Taxes de raccordement - Bagnes		-345'494.46				295'726.91
<b>720.503</b>	<b>Autres travaux de génie civil</b>	<b>382'468.36</b>		<b>3'570'000</b>		<b>3'080'146.82</b>	
720.5030.14	Ouvrages assainissement - Bagnes	382'468.36		3'570'000		3'080'146.82	
<b>720.506</b>	<b>Biens meubles</b>	<b>-167'760.24</b>				<b>500'695.65</b>	
720.5060.60	Matériel informatique	-167'760.24				500'695.65	
<b>720.637</b>	<b>Ménages privées</b>		<b>2'297.71</b>				<b>199'843.98</b>
720.6370.01	Taxes de raccordement - Bagnes		2'297.71				199'843.98
<b>730.503</b>	<b>Autres travaux de génie civil</b>					<b>229'363.35</b>	
730.5030.19	Réfection déchetterie de Verbier					179'363.35	
730.5030.43	Réfection box à compost communaux					50'000.00	
<b>730.504</b>	<b>Bâtiments</b>	<b>-41'447.70</b>				<b>-406'018.10</b>	
730.5040.85	Bâtiment déchetterie	-41'447.70				-406'018.10	
<b>730.506</b>	<b>Biens meubles</b>	<b>38'486.30</b>		<b>80'000</b>		<b>182'445.10</b>	
730.5060.34	Acquisition véhicules, machines et appar					47'445.10	
730.5060.57	Remplacement eco-points					85'000.00	
730.5060.67	Réfection installation quadromat	51'308.55		80'000		37'177.75	

Compte	Libellé	Comptes 2025		Budget 2025		Comptes 2024	
		Dépenses	Recettes	Dépenses	Recettes	Dépenses	Recettes
730.5060.68	Remplacement presse encombrant	-12'822.25				12'822.25	
<b>741.502</b>	<b>Aménagement des cours d'eau</b>	<b>2'489'189.04</b>		<b>3'870'000</b>		<b>2'127'276.75</b>	
741.5020.01	Aménagement des cours d'eau Val d/Bagnes	2'489'189.04		3'870'000		2'127'276.75	
<b>741.506</b>	<b>Biens meubles</b>	<b>346'281.78</b>		<b>432'000</b>		<b>504'978.45</b>	
741.5060.34	Acquisition véhicules, machines et appar	346'281.78		432'000		504'978.45	
<b>741.631</b>	<b>Cantons et concordats</b>				<b>650'000</b>		<b>77'675.65</b>
741.6310.01	Subventions cantonale				650'000		77'675.65
<b>742.503</b>	<b>Autres travaux de génie civil</b>	<b>607'790.99</b>		<b>200'000</b>		<b>2'393'412.94</b>	
742.5030.02	Entretien des ouvrages de protection	336.60		50'000		66'391.60	
742.5030.03	Surveillance instabilités de terrains	27'558.45		50'000		45'675.90	
742.5030.04	Purges de falaises			50'000			
742.5030.05	Défense avalanches	579'895.94				681'289.19	
742.5030.07	Digue des Chaudières, Merdenson			50'000			
742.5030.08	Digue pare-avalanche Lourtier					1'700'056.25	
742.5030.39	Barrage de Mauvoisin					-100'000.00	
<b>742.631</b>	<b>Cantons et concordats</b>		<b>931'880.65</b>				<b>1'772'358.80</b>
742.6310.01	Subventions cantonale		931'880.65				1'772'358.80
<b>742.635</b>	<b>Entreprises privées</b>						<b>85'053.85</b>
742.6350.01	Participation entreprise privée						85'053.85
<b>7790.503</b>	<b>Autres travaux de génie civil</b>	<b>-15'000.00</b>				<b>-57'856.70</b>	
7790.5030.20	Récupération des lavures	-15'000.00				-57'856.70	
<b>7790.504</b>	<b>Bâtiments</b>					<b>-225'264.10</b>	
7790.5040.85	Bâtiment déchetterie					-225'264.10	
<b>7790.506</b>	<b>Biens meubles</b>					<b>85'837.35</b>	

Compte	Libellé	Comptes 2025		Budget 2025		Comptes 2024	
		Dépenses	Recettes	Dépenses	Recettes	Dépenses	Recettes
7790.5060.18	Véhicules						2'600.35
7790.5060.54	Véhicules & Outillage						83'237.00
<b>7790.509</b>	<b>Autres immobilisations corporelles</b>	<b>-389.15</b>					<b>81'383.70</b>
7790.5090.05	Plantes envahissantes	-389.15					80'000.00
7790.5090.06	Site du Merdenson						1'383.70
<b>790.500</b>	<b>Terrains</b>	<b>237'790.35</b>		<b>1'500'000</b>			<b>225'016.30</b>
790.5000.01	Acquisition de terrains	237'790.35		1'500'000			225'016.30
<b>790.503</b>	<b>Autres travaux de génie civil</b>						<b>1'600'000.00</b>
790.5030.44	Aménagement zone Brunet, Verbier						1'600'000.00
<b>790.506</b>	<b>Biens meubles</b>						<b>200'000.00</b>
790.5060.69	Panneaux de balisage IML						200'000.00
<b>790.529</b>	<b>Autres immobilisations incorporelles</b>	<b>2'110'000.00</b>		<b>2'110'000</b>			<b>2'259'553.71</b>
790.5290.09	Patrimoine villages - relevé	80'000.00		80'000			80'000.00
790.5290.18	Etudes développement site Curala	200'000.00		200'000			300'000.00
790.5290.24	Maison de la sécurité						1'200'000.00
790.5290.31	Révision globale PAZ et RCCZ	100'000.00		100'000			200'000.00
790.5290.32	Etude aménagements zone Brunet, Verbier						801.00
790.5290.42	Gouille à Vaudan	60'000.00		60'000			60'000.00
790.5290.46	Retenue collinaires de Rechouenne	60'000.00		60'000			
790.5290.49	Mobilité - dernier kilomètre						-20'808.19
790.5290.50	Plans LIML (Itinér. mobilité loisirs)						533.75
790.5290.61	Mesures de compensation						-105'000.00
790.5290.63	Plan directeur mobilité						100'000.00
790.5290.68	Nouveau Chalet Orny	800'000.00		800'000			
790.5290.70	Rénovation granges du Châble						300'000.00
790.5290.71	Mise à jour des arrêts de bus	50'000.00		50'000			4'027.15
790.5290.72	Promotion mobilité électrique et douce	80'000.00		80'000			
790.5290.77	Ecole de Villette	200'000.00		200'000			

Compte	Libellé	Comptes 2025		Budget 2025		Comptes 2024	
		Dépenses	Recettes	Dépenses	Recettes	Dépenses	Recettes
790.5290.79	Centre sportif / Etape 3					80'000.00	
790.5290.80	Etude d'aménagement entrée du Châble	150'000.00		150'000		60'000.00	
790.5290.82	Stratégie logements	80'000.00		80'000			
790.5290.83	Nouvelle salle de gym au Châble	150'000.00		150'000			
790.5290.84	Etude salle de spectacle Verbier	100'000.00		100'000			
<b>790.600</b>	<b>Transferts de terrains</b>		<b>13'510.00</b>				<b>1'524.75</b>
790.6000.01	Transferts de terrains		13'510.00				1'524.75

## 7.12 Détail des investissements 811 - 819 - 820 - 840 - 8710 - 8711 - 8713 - 873

Compte	Libellé	Comptes 2025		Budget 2025		Comptes 2024	
		Dépenses	Recettes	Dépenses	Recettes	Dépenses	Recettes
<b>811.529</b>	<b>Autres immobilisations incorporelles</b>	<b>166'934.95</b>		<b>707'000</b>		<b>617'153.15</b>	
811.5290.53	Revitalisation pâturages boisés	250'000.00		250'000		220'000.00	
811.5290.54	Réseau Ordonnance Qualité Ecologique					-9'846.85	
811.5290.55	Projets de développement régional (PDR)	49'455.00		357'000		257'000.00	
811.5290.56	Etude stratégie agricole et prochain PDR	-132'520.05		100'000		150'000.00	
<b>811.555</b>	<b>Entreprises privées</b>					<b>-277.00</b>	
811.5550.05	Participation Laiterie d'Etiez					-277.00	
<b>819.503</b>	<b>Autres travaux de génie civil</b>	<b>-650'860.76</b>		<b>1'576'000</b>		<b>2'867'361.95</b>	
819.5030.25	Ouvrages génie civil Val de Bagnes	-650'860.76		1'576'000		2'867'361.95	
<b>820.542</b>	<b>Prêts aux communes et aux ass. intercommunales</b>					<b>5'500'000.00</b>	
820.5442.01	Prêt Bourgeoisie					5'500'000.00	
<b>820.642</b>	<b>Remb. de prêt communes et ass. intercommunales</b>		<b>69'706.53</b>				
820.6420.01	Remb. prêt Bourgeoisie		69'706.53				
<b>840.504</b>	<b>Bâtiments</b>					<b>120'000.00</b>	
840.5040.77	Points d'information touristique					120'000.00	
<b>8710.540</b>	<b>Entreprises publiques</b>	<b>2'000'000.00</b>		<b>3'000'000</b>		<b>1'000'000.00</b>	
8710.5440.03	Altis Groupe SA	2'000'000.00		3'000'000		1'000'000.00	
<b>8710.644</b>	<b>Remb. de prêt aux entreprises publiques</b>		<b>100'000.00</b>		<b>100'000</b>		<b>100'000.00</b>
8710.6440.05	Remboursement de prêt Altis		100'000.00		100'000		100'000.00
<b>8711.506</b>	<b>Biens meubles</b>	<b>679'963.00</b>		<b>758'000</b>		<b>618'063.70</b>	

Compte	Libellé	Comptes 2025		Budget 2025		Comptes 2024	
		Dépenses	Recettes	Dépenses	Recettes	Dépenses	Recettes
8711.5060.36	Eclairage public	679'963.00		758'000		618'063.70	
<b>8713.540</b>	<b>Entreprises publiques</b>	<b>49'000.00</b>					
8713.5440.02	EVB SA	49'000.00					
<b>873.540</b>	<b>Entreprises publiques</b>	<b>3'700'000.00</b>		<b>3'700'000</b>		<b>4'000'000.00</b>	
873.5440.01	Prêt GECAL	3'700'000.00		3'700'000		4'000'000.00	

Tableau synoptique 2025 des crédits budgétaires et d'engagement utilisés et encore disponibles - OGFCO Art. 81 et suivants

N° de cptes	Libellé	Provisions 2024	Crédit				Provisions			Provisions reportées
			initial	complémentaire	total budget 2025	Total	Utilisation	Dissolution	Création	
<b>Administration des Finances &amp; Contribution / informatique</b>										
0220.5000.01	Terrains, routes et piste	-			-	-				-
0220.5540.02	Acquisition actions CIGES			70'000.00	70'000.00			70'000.00		70'000.00
0220.5550.01	Télécabine Mayens de Bruson	454'396.50			454'396.50					454'396.50
0220.5550.03	Soutien développement Mayens de Bruson	3'509'105.50			3'509'105.50					3'509'105.50
0220.5660.02	Soutien parc Barryland	50'000.00			50'000.00		50'000.00			-
0220.6440.02-3-446	Remb. de prêts			-640'000.00	-640'000.00					-
0220.6450.02	Remb. de prêts			-15'000.00	-15'000.00					-
0221.5060.58	Réseau informatique			557'000.00	557'000.00			250'000.00		250'000.00
0221.5060.59	Serveur informatique			-	-			-		-
0221.5060.60	Matériel informatique	90'000.00		135'000.00	225'000.00		90'000.00			-
0221.5200.04	Sécurité informatique			630'000.00	630'000.00			370'000.00		370'000.00
0221.5200.05	Changement système informatique			-	-			-		-
<b>Total administration des finances &amp; Contribution / informatique</b>		<b>4'103'502.00</b>	<b>-</b>	<b>-</b>	<b>737'000.00</b>	<b>4'840'502.00</b>	<b>140'000.00</b>	<b>-</b>	<b>690'000.00</b>	<b>4'653'502.00</b>
<b>Bâtiments - édilité et urbanisme</b>										
029.5040.02	Maison de l'Abbaye	535'272.45			535'272.45			1'632.85		533'639.60
029.5030.21	Jardins du souvenir	36'143.25			36'143.25		36'143.25			-
029.5040.03	Maison Grundbacher	23'086.05			23'086.05					23'086.05
029.5040.04	Bâtiment administratif Vollèges	96'618.80			50'000.00	146'618.80	96'618.80			-
029.5040.05	Maison de la Santé			3'455'000.00	3'455'000.00				3'455'000.00	3'455'000.00
029.5040.08	Parking Catogne/Marais Verts/Ermitage	81'872.00			-	81'872.00				81'872.00
029.5040.09	Nouveau bâtiment administratif	2'272'732.75			1'900'000.00	4'172'732.75		2'272'732.75	4'172'732.75	4'172'732.75
029.5040.12	Système de clé	12'808.10			80'000.00	92'808.10		12'808.10	54'822.75	54'822.75
029.5040.15	Bâtiment TP + Feu			100'000.00	100'000.00		116'163.60		116'163.60	-
029.5040.17	Ecole de Vollèges	42'563.00			-	42'563.00				42'563.00
029.5040.18	Ecole de Versegères	158'863.05			55'000.00	211'863.05	53'468.45	103'394.60	158'394.60	158'394.60
029.5040.19	Ecole de Bruson	3'642.00			-	3'642.00		3'642.00		-
029.5040.20	Ecole de la Comba	100'000.00			325'000.00	425'000.00	100'000.00		194'138.05	194'138.05
029.5040.21	Ecole de Villette	209'587.65			145'000.00	354'587.65	209'587.65		110'795.80	110'795.80
029.5040.23	C.O Bagnes-Vollèges rénovation CO	5'991.77			900'000.00	905'991.77	5'991.77		411'419.07	411'419.07
029.5040.26	Maison Gard Champsec			165'000.00	165'000.00					-
029.5040.28	Abri pour bergers / Giéto	47'661.70			50'000.00	97'661.70		47'661.70	73'847.40	73'847.40
029.5040.29	Cave à fromage / Le Vasevay	439'291.20			-	439'291.20	439'291.20		160'189.90	160'189.90
029.5040.32	Ancienne école Fionnay	2'047'554.42			-	2'047'554.42		2'047'554.42	2'008'603.37	2'008'603.37
029.5040.34	Places de jeux	2'095.40			50'000.00	52'095.40	2'095.40		-	-
029.5040.36	Skateparc St-Marc	35'000.00			-	35'000.00		35'000.00	35'000.00	35'000.00
029.5040.37	Terrain de football naturel	161'549.80			-	161'549.80	161'549.80		79'733.40	79'733.40
029.5040.40	Centre sportif, Verbier			13'000'000.00	13'000'000.00	7'482'301.31	7'482'301.31		-	-
029.5040.45	Eglise paroissiale Le Châble	8'594.40			-	8'594.40			-100'000.00	-100'000.00
029.5040.49	Centre médical Les Fleurettes	1'123'609.85			-	1'123'609.85		1'123'609.85	96'132.80	96'132.80
029.5040.50	Expl. Nouvelle crèche	523'659.53			300'000.00	823'659.53	523'659.53		-	-
029.5040.89	Administration générale PGEE et GTB	658'124.26			-	658'124.26	658'124.26		702'281.96	702'281.96
029.5040.90	Etude sismiques	56'632.70			500'000.00	556'632.70	56'632.70		137'441.43	137'441.43
029.5040.98	OT de Verbier	145'536.05			-	145'536.05	145'536.05		140'825.60	140'825.60
029.5040.99	Place de jeu Moussaillons	112'584.20			380'000.00	492'584.20	112'584.20		492'584.20	492'584.20
029.5040.102	Prarreyer & Médières ancienne école	50'000.00			-	50'000.00	50'000.00		39'979.15	39'979.15
029.5040.103	Musée de Bagnes	32'830.50			-	32'830.50	32'830.50		20'263.85	20'263.85
029.5040.104	Chapelle de Fionnay	38'491.75			-	38'491.75	38'491.75		34'970.90	34'970.90
029.5040.109	Sentier des Mines	435'171.75			-	435'171.75	435'171.75		435'171.75	435'171.75
029.5040.110	Cure du Châble	113'341.85			670'000.00	783'341.85	113'341.85		233'670.80	233'670.80
029.5040.112	Salle polyvalente Vollèges	96'927.60			-	96'927.60	96'927.60		74'406.50	74'406.50
029.5040.113	Granges du four Sarreyer	57'292.85			-	57'292.85	57'292.85		14'278.35	14'278.35
029.5040.114	Couvert à pic nic Vallée	430'009.72			-	430'009.72	430'009.72		420'280.72	420'280.72
029.5040.118	Ecole du Levron	170'000.00			-	170'000.00	170'000.00		32'060.40	32'060.40

Tableau synoptique 2025 des crédits budgétaires et d'engagement utilisés et encore disponibles - OGFCO Art. 81 et suivants

N° de cptes	Libellé	Provisions 2024	Crédit				Provisions			Provisions reportées
			initial	complémentaire	total budget 2025	Total	Utilisation	Dissolution	Création	
029.5040.119	Hôtel de Mauvoin	268'485.15			80'000.00	348'485.15			241'968.70	241'968.70
029.5040.120	Bâtiment les Moussaillons	726'130.00				726'130.00		726'130.00	91'717.45	91'717.45
029.5040.121	Bâtiment Perrodin	24'005.35				24'005.35		24'005.35	24'005.35	24'005.35
029.5040.122	Bâtiment La Concordia	30'000.00				30'000.00			30'000.00	30'000.00
029.5040.127	Dépôt des Glariers				170'000.00	170'000.00			98'500.00	98'500.00
029.5040.128	Grange Moay				480'000.00	480'000.00			475'153.60	475'153.60
029.5040.129	Crèche de Verbier				50'000.00	50'000.00				-
029.5040.130	Bâtiment Le Bourgeois				100'000.00	100'000.00			100'000.00	100'000.00
029.5040.133	Station de tête de Profray				-	-				-
029.5040.134	Bâtiment projet data Center				200'000.00	200'000.00			196'436.00	196'436.00
029.5040.136	Laiterie de Lourtier				-	-	396'285.00		396'285.00	-
029.5060.18	Véhicules	40'038.15	-		80'000.00	120'038.15			29'156.35	29'156.35
029.5060.62	Containers manifestations	80'000.00			-	80'000.00			80'000.00	80'000.00
029.5200.03	Logiciel	21'804.03			120'000.00	141'804.03	21'804.03		67'312.98	67'312.98
029.5620.07	Participation Cabane Louvie	272'000.00			-	272'000.00		272'000.00	272'000.00	272'000.00
029.5650.02	Subv. D'invest. Sateldranse				600'000.00	600'000.00		272'000.00	600'000.00	600'000.00
029.6360.01	Participation Fondation M. Chappaz	-230'000.00			-	-230'000.00			-230'000.00	-230'000.00
029.6310.01	Subventions cantonales	-50'000.00			-	-50'000.00			-50'000.00	-50'000.00
<b>Total Bâtiments - édilité et urbanisme</b>		<b>11'545'603.08</b>	<b>-</b>	<b>-</b>	<b>24'005'000.00</b>	<b>35'550'603.08</b>	<b>13'069'117.92</b>	<b>13'402'337.58</b>	<b>16'227'724.53</b>	<b>16'396'436.58</b>

**Ordres et Sécurité publique**

111.5060.03	Véhicule de police				85'000.00	85'000.00			-	-
111.5060.06	Matériel signalisation	150'000.00			-	150'000.00	150'000.00		100'389.75	100'389.75
111.5060.05	Vidéosurveillance	-				-			-	-
1500.5620.05	Part Bagnes invest CSI	-			93'000.00	93'000.00			-	-
1501.5060.15	Véhicule de police				60'000.00	60'000.00			-	-
161.5620.08	Participation au stand de tir				149'000.00	149'000.00			27'796.00	27'796.00
<b>Total ordres et Sécurité publique</b>		<b>150'000.00</b>	<b>-</b>	<b>-</b>	<b>387'000.00</b>	<b>537'000.00</b>	<b>150'000.00</b>	<b>-</b>	<b>128'185.75</b>	<b>128'185.75</b>

**Enseignement et formation**

212.5060.47	Remp. Parc informatique	59'298.34	-		-	59'298.34		59'298.34	-	-
<b>Total Enseignement et formation</b>		<b>59'298.34</b>	<b>-</b>	<b>-</b>	<b>-</b>	<b>59'298.34</b>	<b>-</b>	<b>59'298.34</b>	<b>-</b>	<b>-</b>

**Culture, sport et loisirs, culte**

3290.5040.01	Acquisition bâtiments historiques	124'980.15				124'980.15				124'980.15
3290.5040.63	Entretien des îtres protégés	19'173.15			-	19'173.15				19'173.15
3290.5040.64	Paysage un atout	88'489.10			-	88'489.10	88'489.10		36'926.65	36'926.65
3290.5040.76	Maison du Bagnes	302'634.80			600'000.00	902'634.80	302'634.80		856'030.90	856'030.90
3290.5090.03	Mise en valeur patrimoine bagnard	-				-				-
3290.5060.17	Archives - équipement Kompaktus	37'889.10			50'000.00	87'889.10	37'889.10		87'889.10	87'889.10
3290.5060.18	Véhicules	-				-				-
3290.5090.02	Livre Bagnes 2017	145'818.60			-	145'818.60				145'818.60
3290.5040.72	Salles des Combins				67'000.00	67'000.00				
3290.5040.79	Centre culturel	119'949.28			100'000.00	219'949.28	119'949.28		218'332.78	218'332.78
3290.5090.04	Soutien projets ARCARE	-			-	-				-
3290.5620.06	Champsec Ensemble	25'000.00				25'000.00	25'000.00		10'000.00	10'000.00
3291.5040.107	Gradin Perin	109'236.75			800'000.00	909'236.75	109'236.75		909'236.75	909'236.75
3292.5040.62	Aménagement salle St-Marc	8'165.97			60'000.00	68'165.97	8'165.97			-
3292.5040.131	ESM modification éclairage				50'000.00	50'000.00			50'000.00	50'000.00
3410.5010.02	Parcours VTT	136'706.47			-	136'706.47		136'706.47	136'706.47	136'706.47
3411.5040.68	Centre sportif : agrandissement	157'135.60			-	157'135.60		157'135.60	157'135.60	157'135.60
3411.5040.69	Centre sportif : rénovation / mise en conformité	1'457'672.35			-	1'457'672.35		1'457'678.35	1'457'678.35	1'457'672.35
3411.5060.21	Investissement patinoire	529'727.86			-	529'727.86		529'727.86	529'727.86	529'727.86
3411.5060.51	Mur de grimpe centre sportif	182'944.48			-	182'944.48		182'944.48	182'944.48	182'944.48

Tableau synoptique 2025 des crédits budgétaires et d'engagement utilisés et encore disponibles - OGFCO Art. 81 et suivants

N° de cptes	Libellé	Provisions 2024	Crédit				Provisions			Provisions reportées
			initial	complémentaire	total budget 2025	Total	Utilisation	Dissolution	Création	
3420.5040.73	Camping Bonatchiesse	20'000.00			-	20'000.00		20'000.00	20'000.00	20'000.00
3420.5040.132	Tondeuse				50'000.00	50'000.00			14'700.00	14'700.00
3420.5060.22	Eclairage de Noël Verbier et Vallée	100'000.00			200'000.00	300'000.00	100'000.00			-
3420.5060.56	Parcours de glace au centre de la station	199'628.58			-	199'628.58		199'628.58	199'628.58	199'628.58
3420.5290.06	Cartes et sentiers	-			-	-		-	-	-
3420.5030.36	Sentier des mines	308'842.27			-	308'842.27		308'842.27	301'822.62	301'822.62
3420.5060.55	Padel tennis	23'103.45			-	23'103.45		23'103.45	18'401.00	18'401.00
3420.5060.63	Sonorisation rues Médran - La Poste	21'041.55			-	21'041.55		21'041.55	-	-
3420.6310.07	Subvention cantonales Vollèges	-61'808.00			-	-61'808.00		-61'808.00	-34'200.00	-34'200.00
3422.5060.35	Signalisation pédestre	67'565.98			-	67'565.98		67'565.98	54'907.73	54'907.73
3422.5060.54	Véhicules & Outillage				140'000.00	140'000.00				-
3422.5010.07	Parcs, jardins et sentiers pédestre	40'000.00			200'000.00	240'000.00		40'000.00		-
350.5460.01	Prêt à la Paroisse				900'000.00	900'000.00				-
<b>Total Culture, sports et loisirs, culte</b>		<b>4'163'897.49</b>	<b>-</b>	<b>-</b>	<b>3'217'000.00</b>	<b>7'380'897.49</b>	<b>791'365.00</b>	<b>3'082'566.59</b>	<b>5'207'868.87</b>	<b>5'497'834.77</b>
<b>Santé et Prévoyance sociale</b>										
490.5060.27	Maison Providence	18'000.00			-	18'000.00		18'000.00		-
544.5060.70	Aménagement nurseries				80'000.00	80'000.00			23'477.14	23'477.14
5450.5060.65	Mobilier Cuisine CO				60'000.00	60'000.00			12'525.35	12'525.35
572.5442.02	Ass. Communale				16'000.00	16'000.00				-
<b>Total Santé et prévoyance sociale</b>		<b>18'000.00</b>	<b>-</b>	<b>-</b>	<b>156'000.00</b>	<b>174'000.00</b>	<b>-</b>	<b>18'000.00</b>	<b>36'002.49</b>	<b>36'002.49</b>
<b>Trafic</b>										
613.5610.02	Routes cantonales	405'212.50			900'000.00	1'305'212.50		405'212.50		-
615.5010.05	Routes Verbier	2'948'407.00			1'625'000.00	4'573'407.00	2'948'407.00		1'970'013.71	1'970'013.71
615.5010.06	Routes Vallée	1'581'773.20			4'670'000.00	6'251'773.20	1'581'773.20		1'735'412.05	1'735'412.05
<b>Total Trafic</b>		<b>4'935'392.70</b>	<b>-</b>	<b>-</b>	<b>7'195'000.00</b>	<b>12'130'392.70</b>	<b>4'530'180.20</b>	<b>405'212.50</b>	<b>3'705'425.76</b>	<b>3'705'425.76</b>
<b>Protection et aménagement de l'environnement</b>										
710.5030.11	Eaux potables - SIB	5'668'000.00			2'834'000.00	8'502'000.00		5'668'000.00	2'834'000.00	2'834'000.00
720.5030.14	Eaux usées - SIB	7'140'000.00			3'570'000.00	10'710'000.00		7'140'000.00	3'570'000.00	3'570'000.00
730.5030.19	Réfection déchetterie de Verbier					-				-
730.5060.34	Acquisition véhicules				432'000.00	432'000.00				-
730.5030.43	Réfection box à compost communaux	45'243.55				45'243.55		45'243.55	44'338.65	44'338.65
730.5040.85	Centre de tri Merdenson	90'000.00			-	90'000.00		90'000.00		-
730.5060.57	Remplacement eco-points	180'414.20				180'414.20		180'414.20	141'422.95	141'422.95
730.5060.67	Réfection installation quadromat				80'000.00	80'000.00			50'000.00	50'000.00
730.5060.68	Remplacement presse encombrant	12'822.25				12'822.25		12'822.25		-
741.5020.01	Cours d'eau et divers	1'320'947.30			3'870'000.00	5'190'947.30		1'320'947.30	2'250'268.71	2'250'268.71
741.5060.34	Acquisition véhicules, machines et appareils	64'895.90				64'895.90		64'895.90	38'308.42	38'308.42
741.6310.01	Subvention cantonale				-650'000.00	-650'000.00				-
742.5030.02	Entretien ouvrage de protection	-			50'000.00	50'000.00				-
742.5030.03	Instabilité terrains	-			50'000.00	50'000.00				-
742.5030.04	Purges de falaises	-			50'000.00	50'000.00				-
742.5030.05	Défense avalanches	-				-				-
742.5030.07	Digues des chaudières				50'000.00	50'000.00				-
742.5030.08	Digue pare-avalanche Loutier	1'550'000.00				1'550'000.00		1'550'000.00	75'315.60	75'315.60
742.5030.39	Barrage de Mauvoisin				-	-		-		-
742.5620.01	Coupe de bois Prayemon-Sarreyer	63'766.80				63'766.80		63'766.80	63'766.80	63'766.80
742.6310.01	Subvention cantonale	-1'249'000.00				-1'249'000.00		-1'249'000.00	-540'000.00	-540'000.00
769.5030.31	Aménagement site de la décharge					-				-
7790.5030.20	Récupération des lavures	15'000.00				15'000.00		15'000.00		-
7790.5040.85	Bâtiment Merdenson	-				-				-
7790.5060.18/34	Pick-Up-véhicules	-				-				-

Tableau synoptique 2025 des crédits budgétaires et d'engagement utilisés et encore disponibles - OGFCO Art. 81 et suivants

N° de cptes	Libellé	Provisions 2024	Crédit				Provisions			Provisions reportées
			initial	complémentaire	total budget 2025	Total	Utilisation	Dissolution	Création	
7790.5090.06	Site du Merdenson	-				-				-
7790.5090.05	Eradication plantes	128'387.05				128'387.05		128'387.05	97'274.95	97'274.95
790.5290.09	Patrimoine villages - relevé	23'899.75			80'000.00	103'899.75		23'899.75	4'211.70	4'211.70
790.5000.01	Acquisition de terrain	4'370'000.00			1'500'000.00	5'870'000.00		4'370'000.00	4'370'000.00	4'370'000.00
790.5030.44	Aménagement zone Brunet	-				-				-
790.5060.61	Ecrans d'information	-				-				-
790.5060.69	Panneau de balisage	200'000.00				200'000.00		200'000.00	200'000.00	200'000.00
790.5290.13	Avant-projet parking Ermitage	1'187'341.99				1'187'341.99		1'187'341.99	282'815.29	282'815.29
790.5290.18	Etude développement site Curala	312'967.30	-		200'000.00	512'967.30		512'967.30	512'967.30	512'967.30
790.5290.24	Etudes maison de la sécurité	1'123'134.97	-			1'123'134.97		1'123'134.97	861'367.57	861'367.57
790.5290.30	Etude transport rue de Médran	460'280.40				460'280.40		460'280.40	185'104.05	185'104.05
790.5290.31	Révision plans zones et RCCZ	95'718.65	-		100'000.00	195'718.65		95'718.65	136'814.60	136'814.60
790.5290.32	Aménagements zone Brunet	-				-				-
790.5290.42	Gouille à Vaudan	44'354.42	-		60'000.00	104'354.42		44'354.42	88'248.17	88'248.17
790.5290.43	Plan directeur intercommunal	72'967.30				72'967.30		72'967.30	72'967.30	72'967.30
790.5290.44	PQ Montagnier	4'941.25				4'941.25		4'941.25	3'141.25	3'141.25
790.5290.45	PQ Mayens de Bruson	88'951.50				88'951.50		88'951.50	38'951.50	38'951.50
790.5290.46	Retenue collinaire Rechouenne	42'975.95			60'000.00	102'975.95		42'975.95	102'975.95	102'975.95
790.5290.48	Développement VTT Entremont	69'674.20				69'674.20		69'674.20	69'674.20	69'674.20
790.5290.49	Mobilité - dernier kilomètre	-				-				-
790.5290.50	Plans LIML	161'486.65				161'486.65		161'486.65	49'102.73	49'102.73
790.5290.51	Modification RCCz	75'292.40				75'292.40		75'292.40	75'292.40	75'292.40
790.5290.57	PQ Fleurettes	60'000.00				60'000.00		60'000.00	10'000.00	10'000.00
790.5290.60	PAZ l'artisan	45'831.60				45'831.60		45'831.60	45'831.60	45'831.60
790.5290.61	mesures comp. Pistes vtt	-				-				-
790.5290.62	RPPZ Ruinettes	50'000.00				50'000.00		50'000.00	10'000.00	10'000.00
790.5290.63	Plan directeur mobilité	109'668.57				109'668.57		109'668.57	67'024.17	67'024.17
790.5290.65	Parking St Marc	578'010.84				578'010.84		578'010.84	549'908.74	549'908.74
790.5290.66	Bât télécabine Le Châble	195'426.85				195'426.85		195'426.85	178'528.50	178'528.50
790.5290.68	Chalet Orny	-138'857.87			800'000.00	661'142.13		-138'857.87	621'171.25	621'171.25
790.5290.69	Bâtiment CO, transformation	80'000.00				80'000.00		80'000.00	80'000.00	80'000.00
790.5290.70	Rénovation grange du Châble	318'813.34				318'813.34		318'813.34	114'479.55	114'479.55
790.5290.71	Mise à jour des arrêts de bus	-			50'000.00	50'000.00			31'115.75	31'115.75
790.5290.72	Promotion mobilité douce et électrique	54'755.40			80'000.00	134'755.40		54'755.40	83'770.53	83'770.53
790.5290.76	Anciennes écoles	50'000.00				50'000.00		50'000.00	50'000.00	50'000.00
790.5290.77	Etudes Vilette	12'180.85			200'000.00	212'180.85		12'180.85	421'768.50	421'768.50
790.5290.78	Plan de mobilité scolaire	-				-				-
790.5290.79	Centre sportif / Etape 3	80'000.00				80'000.00		80'000.00	80'000.00	80'000.00
790.5290.80	Etude d'aménagement entrée du Châble	60'000.00			150'000.00	210'000.00		60'000.00	210'000.00	210'000.00
790.5290.82	Stratégie logements	-			80'000.00	80'000.00			43'885.00	43'885.00
790.5290.83	Nouvelle salle de gym	78'000.00			150'000.00	228'000.00		78'000.00	150'000.00	150'000.00
790.5290.84	Etude salle de spectacle	-			100'000.00	100'000.00			96'985.20	96'985.20
<b>Total Protection et aménagement de l'environnement</b>		<b>24'920'293.36</b>	-	-	<b>13'946'000.00</b>	<b>38'866'293.36</b>	-	<b>24'920'293.36</b>	<b>18'522'798.88</b>	<b>18'522'798.88</b>
<b>Economie publique</b>										
811.5290.53	Revitalisation pâturage boisés	74'108.60			250'000.00	324'108.60		74'108.60	159'777.00	159'777.00
811.5290.55	Projet de développement régional	257'000.00			357'000.00	614'000.00		257'000.00	-	-
811.5290.56	Etude stratégie	143'984.25			100'000.00	243'984.25		143'984.25	-	-
811.5550.05	Laiterie d'Etiez	-				-				-
811.5550.07	Participation Miellerie	-				-				-
819.5030.25	Irrigation - SIB	3'152'000.00			1'576'000.00	4'728'000.00		3'152'000.00	1'576'000.00	1'576'000.00
820.5442.01	Prêt Bourgeoise	-				-				-
840.5030.09	Haut Val de Bagnes	121'405.65				121'405.65		121'405.65	121'405.65	121'405.65
840.5040.77	Points info touristiques	187'877.70				187'877.70		187'877.70	187'877.70	187'877.70
8710.5440.03	Prêt Altis	-			3'000'000.00	3'000'000.00				
8711.5060.36	Eclairage public	78'000.00			758'000.00	836'000.00		78'000.00	54'000.00	54'000.00
873.5440.01	Prêt Gecal	-			3'700'000.00	3'700'000.00				
<b>Total Economie publique</b>		<b>4'014'376.20</b>	-	-	<b>9'741'000.00</b>	<b>13'755'376.20</b>	-	<b>4'014'376.20</b>	<b>2'099'060.35</b>	<b>2'099'060.35</b>
<b>TOTAUX</b>		<b>53'910'363.17</b>	-	-	<b>59'384'000.00</b>	<b>113'294'363.17</b>	<b>18'680'663.12</b>	<b>45'902'084.57</b>	<b>46'617'066.63</b>	<b>51'039'246.58</b>

**Tableau synoptique 2025 des crédits de fonctionnement utilisés et encore disponibles - OGFCO - Art. 81 et suivants**

		2025	2024	
<b>Bilan</b>				
<b>Administration des Finances &amp; Contributions - Bâtiments</b>				
...3000.02	Indemnités départ du CM		-203'492.30	
0220.3010.01	Provision GLR	-450'000.00		
0220.3132.02	Frais fiduciaire	-65'000.00	-15'000.00	Frais fiduciaire PWC - BDO
0222.3130.06	Décision CM 4.3.25		-320'000.00	
0222.3130.06	Bons host card			Chèques émis non encaissés
0222.3130.52	Promotion économique	-27'000.00	-19'500.00	
0222.3130.54	Mandat Certification ISO		-80'000.00	
0223.3132.01	Provision GLR	-150'000.00		
0221.3113.01	Rempl. Postes pour élections		-20'000.00	
0221.3112.02	Licenes microsoft		-30'000.00	
1400.3130.06	Prestation de services de tiers		-20'000.00	Provision levée bâtiments 2022
029.3144.10	Luminaire Verbier International School	-25'000.00		Fa. À recevoir
029.3144.13	Net Concierge prestations 09.24 non facturées	-3'300.00	-3'300.00	
029.3144.13	Réparation borne endommagée fac. À recevoir		-8'800.00	
029.3144.13	Entretien des bâtiments - Police municipale	24'656.29	24'256.67	Part PPE Marais-verts 2022 et 2023 et prime d'assurance abonnement ascenseur
029.4470.10	Loyers administration générale	-68'400.00	-45'600.00	Provision loyers non versés 2023 2024 2025
<b>Sécurité publique</b>				
111.3090.01	Formation Police	-65'000.00		Formation 2025
111.3112.01	Uniformes	-21'000.00		
162.3144.16	SSP	-26'000.00		
490.3130.06	Déneigement à double	10'810.00	10'810.00	Facture payée d'avance
1501.3130.06	Geo4me	-15'000.00		
1500.4200.01	Taxes d'exemption	74'000.00		Provision solde à facturer 2024
1500.4200.01	Taxes d'exemption	168'000.00		Provision impôts annuels 2025
<b>Enseignement et formation</b>				
212.3099.01	Salaire direction écoles	-54'000.00	-55'000.00	Provision
212.3104.01	Mat. Scolaire	-7'250.00	-7'650.00	Provision chèques émis non encaissés
212.3110.01	Mat. De bureau	-5'221.60		Provision
212.3150.02	Devis A&E Verbier La Comba		-20'700.00	Provision
212.3631.02	Etat du VS		-75'000.00	Provision

**Tableau synoptique 2025 des crédits de fonctionnement utilisés et encore disponibles - OGFCO - Art. 81 et suivants**

		2025	2024	
213.3099.01	Salaire direction	-68'000.00	-85'000.00	Provision
213.3104.01	Mat. Scolaire	-2'000.00	-1'400.00	Provision chèques émis non encaissés
213.3130.06	Prestations de tiers	-2'000.00		Provision
212/213.3130.	Transport des élèves			Provision participation à verser
213.3130.56	Camps CO	-2'500.00		Provision
212.3631.03	Etat du VS		-25'000.00	Provision
230.3637.19	Bourses d'études	-21'000.00	-13'000.00	Bourses 2022 en traitement
544.3637.01	Chèque sport-culture non encaissés	-50'493.00	-51'400.00	Provision soutien à la jeunesse à recevoir
544.3130.06	Projet ATE - HES SO - Identité visuelle	-93'918.25	-68'700.00	Provision soutien à la jeunesse à recevoir
544.3130.27	Profet Café parents	-3'823.05		Provision soutien à la jeunesse à recevoir
544.3130.57	Sentier des oiseaux	-1'317.10	-2'000.00	Provision soutien à la jeunesse à recevoir
544.3130.46	Film musique EP	-7'469.00	-4'800.00	Provision soutien à la jeunesse à recevoir
544.3637.06	Fa. De subventionnement	-6'000.00		Provision soutien à la jeunesse à recevoir
5451.3101.01	Espaces ludiques - round office	-657.93		Provision soutien à la jeunesse à recevoir
5451.3104.02	Round office			Provision soutien à la jeunesse à recevoir
5451.3130.06	Signalétique	-470.25		Provision soutien à la jeunesse à recevoir
5452.3101.01	Espaces ludiques - round office	-1'815.55		Provision soutien à la jeunesse à recevoir
5453.3130.06	Signalétique	-491.85		Provision soutien à la jeunesse à recevoir
5455.3130.06	Photo structure d'accueil	-1'762.00	-800.00	Provision soutien à la jeunesse à recevoir
5457.3130.06	Signalétique	-1'800.00		Provision soutien à la jeunesse à recevoir
5457.3130.46	Photo structure d'accueil	-837.75	-800.00	Provision soutien à la jeunesse à recevoir
5458.3101.01	Devis Round Office	-780.37	-500.00	Provision soutien à la jeunesse à recevoir
5458.3104.02	Devis Round Office		-500.00	Provision soutien à la jeunesse à recevoir
5459.3130.06	Signalétique	-302.70		Provision soutien à la jeunesse à recevoir
<b>Culture, loisirs et culte</b>				
311.3101.01	Achat matériel	-21'474.00	-28'000.00	Provision achat matériel musée
311.4631.01	Subvention reçue d'avance	-30'000.00	22'500.00	Subv. Reçue d'avance
311.3110.03	Achat d'œuvres en cours	-3'978.00	-2'500.00	Provision achat d'œuvres en cours
311.3130.06	Expo Bagnoles	-50'000.00	-41'000.00	Provision
3290.3636.12	Provision CTS	-9'000.00		Provision
3291.3130.06	Provision CTS	-17'627.95		Provision
3291.3635.03	Verbier Tourisme	-241'541.05	-199'000.00	Provision
3291.3535.01	Verbier Tourisme		-140'000.00	Provision
3291.3636.01	Provision CTS	-66'900.00		Provision
3291.3636.06	Provision CTS	-30'000.00		Provision
3411.3160.01	Provision CTS	-75'000.00		Provision
3410.3636.17	Golf	-160'000.00	-120'000.00	Provision
3420.3160.01	Provision CTS	-24'000.00		Provision
840.3632.08	Subv. SDVB		-60'000.00	Provision

Tableau synoptique 2025 des crédits de fonctionnement utilisés et encore disponibles - OGFCO - Art. 81 et suivants

		2025	2024	
<b>Santé</b>				
572.3637.12	Avance fonds de roulement CMS	60'000.00	80'000.00	avance liquidités
412.3634.03	Participation EMS		-50'000.00	Provision participation à verser
<b>Prévoyance sociale</b>				
532.3631.08	Participation Prest. complémentaires	-275'000.00	-275'000.00	Provision participation à verser
523.3631.10	Participation Institutions spécialisées	-495'000.00	-496'000.00	Provision participation à verser
523.3637.17	Avances pension alimentaires	-11'000.00	-4'000.00	Provision participation à verser
532.3631.08	Financement aide sociale	-37'000.00	-5'000.00	Provision participation à verser
572.3637.15	Financement aide sociale	-260'000.00	-250'000.00	Provision participation à verser
574.3631.11	Participation Fonds cantonal emploi		-37'000.00	Provision participation à verser
<b>Trafic AT</b>				
799.3132.01	Prestations à recevoir	-28'000.00	-30'000.00	
622.3130.08	Transports publics		826'206.00	Rectificatif de la facturation par acompte
622.4631.01	Subv. Cantonale	141'819.00		Subvention
622.3631.13	Déficit lignes postales	-311'488.00		Provision déficit lignes postales
<b>Protection et aménagement de l'environnement</b>				
790.4470.01	Rente DDP Lémania	-81'990.00		Provison
790.3130.06	Prestations à recevoir	-10'000.00		Provison
791.3130.60	Provision	-2'150'000.00		Provison
791.4631.01	Subvention SDANA	910'000.00	2'135'000.00	Provison
791.4260.02	Facturation au SDM coûts d'endiguement Fregnoley	56'000.00	250'000.00	Provison
791.4631.01	Subvention OAS		113'000.00	Provison

Tableau synoptique 2025 des crédits de fonctionnement utilisés et encore disponibles - OGFCO - Art. 81 et suivants

		2025	2024	
<b>Economie publique</b>				
840.3634.05	Verbier - La Tzoumaz Promotion / TPT	-351'635.60		Provision TPT à encaisser 2025
840.3634.06	Verbier - La Tzoumaz Promotion / TPT	-295'549.65		Provision TPT à verser 2025
840.3634.05	Verbier - La Tzoumaz Promotion / TPT	-401'772.10	-294'162.70	Provision TPT à encaisser 2024
840.3634.06	Verbier - La Tzoumaz Promotion / TPT	-30'311.85	-238'790.80	Provision TPT à verser 2024
840.3634.05	Verbier - La Tzoumaz Promotion / TPT	-10'869.90	-29'949.50	Provision TPT à encaisser 2023
840.3634.05	Verbier - La Tzoumaz Promotion / TPT	-21'166.60	-316'653.53	Provision TPT à verser 2023
840.3634.05	Verbier - La Tzoumaz Promotion / TPT	-9'395.65	-17'797.82	Provision TPT à encaisser 2022
840.3634.05	Verbier - La Tzoumaz Promotion / TPT	-12'177.02	-17'169.55	Provision TPT à verser 2022
840.3634.05	Verbier - La Tzoumaz Promotion / TPT	-4'901.10	-6'633.55	Provision TPT à encaisser 2021
840.3634.05	Verbier - La Tzoumaz Promotion / TPT	-5'214.45	-3'478.25	Provision TPT à verser 2021
840.3634.05	Verbier - La Tzoumaz Promotion / TPT	-1'799.35	-1'119.00	Provision TPT à verser 2020
840.3634.05	Verbier - La Tzoumaz Promotion / TPT	-2'761.90	-4'561.25	Provision TPT à encaisser 2020
840.3634.05	Verbier - La Tzoumaz Promotion / TPT	-1'325.00	-1'179.00	Provision TPT à verser 2019
840.3634.05	Verbier - La Tzoumaz Promotion / TPT	-5'530.50	-6'655.50	Provision TPT à encaisser 2019
840.3634.05	Verbier - La Tzoumaz Promotion / TPT	-4'275.55	-5'447.05	Provision TPT à encaisser 2018
840.3634.05	Verbier - La Tzoumaz Promotion / TPT	-1'171.50		Provision TPT à verser 2018
840.3634.05	Verbier - La Tzoumaz Promotion / TPT reclass	39'542.05		Reclass TPT 2020+2019+2018
840.3634.04	Verbier Tourisme 1er acompte 26	600'000.00		acompte 26
840.3635.06	Hôtel Bristol	-200'000.00		Provision
840.4039.01	Provision débiteur TPT 2018		-5'447.05	Provision débiteur TPT 2018
840.4039.01	Provision débiteur TPT 2019		-6'655.50	Provision débiteur TPT 2019
840.4039.01	Provision débiteur TPT 2020		-4'561.25	Provision débiteur TPT 2020
840.3635.06	Soutien à l'hôtellerie		-229'000.00	Provision soutien à l'hôtellerie
8711.3632.10	NC Altis reçue en 2026	149'644.54		remboursement
8711.3632.10	subvention tarif électrique ristourne 4è trim.	305'931.96	-484'238.11	Provision
8711.3632.10	subvention tarif électrique 2ct part. Actionnaire	-1'939'621.47	-418'788.00	Provision
8711.3632.10	Subvention tarif électrique	460'776.03	305'931.94	Charges payées d'avance
<b>Finances et impôts</b>				
963.4430.01	Redevances hydrauliques	344'200.00		redevances Satel
971.4699.01	Taxe sur COS	16'000.00		CIVAF à recevoir en 2026



Tél. 027 324 70 70  
Fax 027 324 70 79  
www.bdo.ch

BDO SA  
Place du Midi 36  
1950 Sion

## Rapport de l'organe de révision sur les comptes annuels 2025

Au Conseil général de la

### Commune de Val de Bagnes

#### Opinion d'audit

Nous avons effectué l'audit des comptes annuels de la Commune de Val de Bagnes, comprenant le bilan au 31 décembre 2025, le compte de résultats, le compte des investissements, le tableau de flux de trésorerie pour l'exercice arrêté à cette date ainsi que l'annexe, y compris un résumé des principales méthodes comptables.

Selon notre appréciation, les comptes annuels (pages 18 à 31, 35 à 152 et 158 à 168) sont conformes aux prescriptions légales (LCo et OGFCo) et aux règlements y relatifs.

#### Fondement de notre opinion d'audit

Nous avons effectué notre audit des comptes annuels conformément aux prescriptions de la LCo et de l'OGFCo et à la recommandation d'audit suisse 60 *Audit et rapport de l'auditeur de comptes communaux* (RA 60). Les responsabilités qui nous incombent en vertu de ces dispositions sont plus amplement décrites dans la section intitulée «Responsabilités de l'auditeur relatives à l'audit des comptes annuels» de notre rapport. Nous sommes indépendants de la Commune de Val de Bagnes, conformément aux dispositions légales cantonales et communales et aux exigences de la profession, et avons satisfait aux autres obligations éthiques professionnelles qui nous incombent dans le respect de ces exigences.

Nous estimons que les éléments probants recueillis sont suffisants et appropriés pour nous permettre de fonder notre opinion.

#### Autres Informations

La responsabilité des autres informations incombe au Conseil municipal. Les autres informations comprennent les informations présentées dans le rapport de gestion, à l'exception des comptes annuels et de notre rapport correspondant.

Notre opinion sur les comptes annuels ne s'étend pas aux autres informations et nous n'exprimons aucune conclusion d'audit sous quelque forme que ce soit sur ces informations.

Dans le cadre de notre audit des comptes annuels, notre responsabilité consiste à lire les autres informations et, ce faisant, à apprécier si elles présentent des incohérences significatives par rapport aux comptes annuels ou aux connaissances que nous avons acquises au cours de notre audit ou si elles semblent par ailleurs comporter des anomalies significatives.

Si, sur la base des travaux que nous avons effectués, nous arrivons à la conclusion que les autres informations présentent une anomalie significative, nous sommes tenus de le déclarer. Nous n'avons aucune remarque à formuler à cet égard.

#### Responsabilités du Conseil municipal relatives aux comptes annuels

Le Conseil municipal est responsable de l'établissement des comptes annuels conformément aux prescriptions des art. 74 et ss de la LCo ainsi que de l'OGFCo. Il est en outre responsable des contrôles internes qu'il juge nécessaires pour permettre l'établissement de comptes annuels ne comportant pas d'anomalies significatives, que celles-ci proviennent de fraudes ou résultent d'erreurs.

#### Responsabilités de l'auditeur relatives à l'audit des comptes annuels

Notre objectif est d'obtenir l'assurance raisonnable que les comptes annuels pris dans leur ensemble ne comportent pas d'anomalies significatives, que celles-ci proviennent de fraudes ou résultent d'erreurs, et de délivrer un rapport contenant notre opinion d'audit. L'assurance raisonnable correspond à un niveau élevé d'assurance, mais ne garantit toutefois pas qu'un audit réalisé conformément aux dispositions légales cantonales et communales et à la recommandation d'audit suisse 60 *Audit et rapport de l'auditeur de comptes communaux* permettra toujours de détecter une anomalie significative qui pourrait exister. Les anomalies peuvent provenir de fraudes ou résulter d'erreurs et elles sont considérées comme significatives lorsqu'il est raisonnable de s'attendre à ce que, prises individuellement ou collectivement, elles puissent influencer les décisions économiques que les utilisateurs de ces comptes annuels prennent en se fondant sur ceux-ci.

Dans le cadre d'un audit réalisé conformément à la loi suisse et à la RA 60, nous exerçons notre jugement professionnel tout au long de l'audit et faisons preuve d'esprit critique. En outre :

- nous identifions et évaluons les risques que les comptes annuels comportent des anomalies significatives, que celles-ci proviennent de fraudes ou résultent d'erreurs, concevons et mettons en œuvre des procédures d'audit en réponse à ces risques, et réunissons des éléments probants suffisants et appropriés pour fonder notre opinion d'audit. Le risque de non-détection d'une anomalie significative provenant d'une fraude est plus élevé que celui d'une anomalie significative résultant d'une erreur, car la fraude peut impliquer la collusion, la falsification, des omissions volontaires, de fausses déclarations ou le contournement de contrôles internes.
- nous acquérons une compréhension du système de contrôle interne pertinent pour l'audit afin de concevoir des procédures d'audit appropriées aux circonstances, mais non dans le but d'exprimer une opinion sur l'efficacité du système de contrôle interne de la commune.
- nous évaluons le caractère approprié des méthodes comptables appliquées et le caractère raisonnable des estimations comptables ainsi que des informations y afférentes.

Nous communiquons au Conseil municipal notamment l'étendue des travaux d'audit et le calendrier de réalisation prévus ainsi que nos constatations d'audit importantes, y compris toute déficience majeure dans le système de contrôle interne, relevée au cours de notre audit.



Tél. 027 324 70 70  
Fax 027 324 70 79  
www.bdo.ch

BDO SA  
Place du Midi 36  
1950 Sion

### Rapport sur d'autres dispositions légales et réglementaires

Nous attestons que nous remplissons les exigences légales et réglementaires de qualification et d'indépendance conformément aux prescriptions de l'art. 83 de la LCo, des art. 89 et 90 de l'OGFCo et qu'il n'existe aucun fait incompatible avec notre indépendance.

Dans le cadre de notre audit, nous relevons en outre que

- l'évaluation des participations et des autres éléments du patrimoine financier est appropriée ;
- le niveau des amortissements comptables est conforme aux dispositions de l'OGFCo ;
- l'endettement net de la Commune est nul ;
- selon notre appréciation, la Commune est en mesure de faire face à ses engagements ;
- l'entretien final avec le Conseil municipal a eu lieu ;

Nous recommandons d'approuver les comptes annuels qui vous sont soumis.

Sion, le 14 avril 2026

BDO SA

Loïc Rossé  
Expert-réviseur agréé  
Réviseur responsable

p.p. Marine Amaro-Moulin  
Experte-réviseur agréée

