



# 1. MARCHE À SUIVRE

## CRÉATION COMPTE CITOYEN

1. **Se rendre sur le site** de la commune de Val de Bagnes  
[www.valdebagnes.ch/myservice/create](http://www.valdebagnes.ch/myservice/create)

2. Créer un compte en inscrivant **une adresse email**  
et **un mot de passe**, puis cliquer sur « **Créer** ».

E-mail\*

Mot de passe\*

Confirmer le mot de passe\*

Je suis un humain  
FriendlyCaptcha

3. Un email de confirmation vous a été envoyé.  
**Confirmer votre compte utilisateur** en cliquant sur le  
lien « **Confirmer** » reçu dans votre boîte mail.

4. Votre compte utilisateur a bien été créé.  
**Passer à l'étape suivante pour paramétrer**  
**votre compte.**



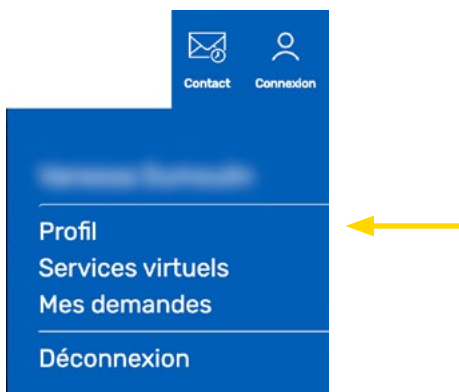
## 2. PARAMÉTRER SON COMPTE CITOYEN

1. Se rendre sur le site de la commune de Val de Bagnes [www.valdebagnes.ch](http://www.valdebagnes.ch)

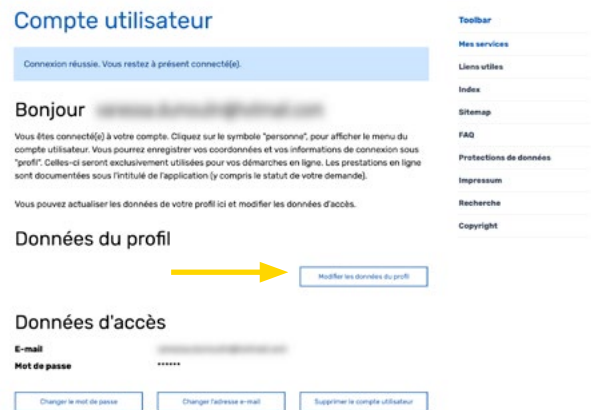
2. Connectez-vous à votre compte en cliquant sur « **Connexion** » (en haut à droite).



3. Recliquez une fois sur l'icône « **Connexion** », puis sur « **Profil** ».



4. Ensuite cliquez sur « **Modifier les données du profil** ».



5. Remplissez vos données personnelles, puis cliquez sur « **sauvegarder** ».





# 3. CONFIGURER L'ALERTE SMS

1. Suivre les instructions pour le paramétrage du compte citoyen en page 2.

2. Remplissez le champs « **Téléphone mobile** » et cliquez sur « **savegarder** ».

### Compte utilisateur : coordonnées

Type de profil\*

Civilité

Prénom de la personne de contact

Nom de famille du contact

E-mail

Complément d'adresse

Rue

N°

Code postal

Lieu

Numéro de téléphone privé

Numéro de téléphone professionnel

**Téléphone mobile**

Fax

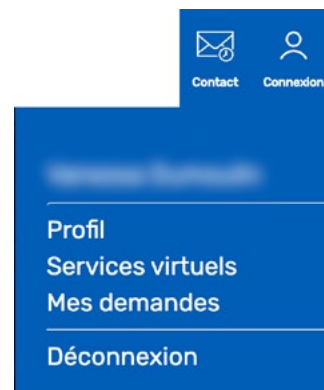
4. Vous allez recevoir un SMS de confirmation avec un code [Token]. Remplissez-le dans le champs correspondant.

### Saisir le mot de passe

Veillez inscrire le mot de passe que vous avez reçu par SMS.

Mot de passe

5. Cliquez à nouveau sur l'icône « **Connexion** » (en haut à droite), puis sur « **Services vituels** ».



3. Cliquez sur « **Confirmer le numéro de téléphone mobile** ».

### Compte utilisateur

Les données de votre profil ont bien été modifiées.

Bonjour [Nom]

Vous êtes connecté(e) à votre compte. Cliquez sur le symbole "personne", pour afficher le menu du compte utilisateur. Vous pourrez enregistrer vos coordonnées et vos informations de connexion sous "profil". Celles-ci seront exclusivement utilisées pour vos démarches en ligne. Les prestations en ligne sont documentées sous l'intitulé de l'application (y compris le statut de votre demande).

Vous pouvez actualiser les données de votre profil ici et modifier les données d'accès.

### Données du profil

Nom

Téléphone

### Données d'accès

E-mail

Mot de passe

6. Se rendre au fond de la page, cochez vos préférences, puis cliquez sur « **Actualiser** ».

### Service SMS (message instantané sur natel)

Avec ce service virtuel, vous pouvez recevoir des SMS contenant des informations sur des événements importants qui demandent une communication instantanée (alertes, dangers, accidents...) Vous pouvez sélectionner les secteurs qui vous intéressent.

- Sélectionner la/les catégorie.s
  - SMS - Bruson et mayens
  - SMS - Haut Val de Bagnes (Sarreyer, Lourtier, Fionnay)
  - SMS - Le Châble, Villette, Le Cotterg, Montagnier, Versègères, Prarreyer, Champsec
  - SMS - Vens, Chemin-Dessus
  - SMS - Verbier et Médières
  - SMS - Vollèges, Etiez, Le Levron, Cries